

COQUIMATLÁN

H. AYUNTAMIENTO 2021 - 2024

CUENTA PUBLICA

MES DE MAYO

“2024 Año del Bicentenario de la Creación del Territorio de Colima”

“H. Ayuntamiento Coquimatlán, Colima”

Reforma S/N y Jesús Alcaraz, Coquimatlán, Col., Tel: 312 207 89 66, 312 207 92 58 C. P. 28400.



H. AYUNTAMIENTO DE COQUIMATLÁN
ADMINISTRACIÓN 2021-2024

NO. DE OFICIO:097/2024
EXPEDIENTE: K:01

EL SUSCRITO, SECRETARIO DEL H. AYUNTAMIENTO CONSTITUCIONAL DE ESTE LUGAR, HACE CONSTAR Y A LA VEZ,-----


CERTIFICA -----

QUE LA PRESENTE ACTA ES COPIA FIEL DE SU ORIGINAL DEL LIBRO DE SESIONES DEL H. AYUNTAMIENTO PARA LA ADMINISTRACIÓN MUNICIPAL 2021-2024, EN EL CUAL OBRA UN ACTA QUE EN SU PARTE CONDUCTENTE DICE:-----

-----AL MARGEN IZQUIERDO:- **ACTA NÚMERO 84 DE LA SESIÓN ORDINARIA DEL H. CABILDO CELEBRADA EL DÍA JUEVES 27 DE JUNIO DEL AÑO DOS MIL VEINTICUATRO.** -----

-----PRESIDENCIA: C. LICDA. LEONOR ALCARAZ MANZO, PRESIDENTA MUNICIPAL, AL CENTRO: - EN COQUIMATLÁN, COLIMA, CABECERA DEL MUNICIPIO DEL MISMO NOMBRE, ESTADO DE COLIMA, SIENDO LAS 17:00 HORAS (CINCO DE LA TARDE) DEL DÍA **JUEVES 27 DE JUNIO DEL AÑO DOS MIL VEINTICUATRO**, SE REUNIERON EN LA SALA DE CABILDO "MANUEL LUCAS", DENTRO DE LA PRESIDENCIA MUNICIPAL, LA PRESIDENTA MUNICIPAL, LICDA. LEONOR ALCARAZ MANZO; SINDICO MUNICIPAL PROF. MARTIN ROSALES PARRA; REGIDORA MUNICIPAL MTRA. MARIA BETEL VELASCO OCHOA; REGIDOR MUNICIPAL, LIC. MARTIN DIMAS ZAMORA; REGIDORA MUNICIPAL; C. MARIA SILVIA CARO VILLA; REGIDOR MUNICIPAL, ING. JOSE MARIA CORTES VILLANUEVA, REGIDORA MUNICIPAL MTRA. MARIA DEL ROCIO BENAVIDES CARDENAS; REGIDOR MUNICIPAL LIC. MANUEL PIZANO RAMOS, REGIDOR MUNICIPAL C.P. JOSE MANUEL PEREZ MONTES Y LA REGIDORA MUNICIPAL LICDA. KARINA GUADALUPE SALAZAR CHAVEZ; CON EL FIN DE CELEBRAR **SESIÓN ORDINARIA** DE CABILDO, BAJO EL SIGUIENTE ORDEN DEL DÍA: -----

- 1.-LISTA DE ASISTENCIA.-----
- 2.-DECLARACIÓN DE QUÓRUM E INSTALACIÓN LEGAL DE LA SESIÓN.-----
- 3.-LECTURA Y APROBACIÓN EN SU CASO DEL ORDEN DEL DÍA.-----
- 4.-LECTURA Y APROBACIÓN EN SU CASO DEL ACTA DE LA SESIÓN ANTERIOR.-----
- 5.- PRESENTACION Y EN SU CASO APROBACION DE LA CUENTA PUBLICA CORRESPONDIENTE AL MES DE MAYO, PRESENTADA POR LA LICDA. LEONOR





H. AYUNTAMIENTO DE COQUIMATLÁN
ADMINISTRACIÓN 2021-2024

ALCARAZ MANZO PRESIDENTA MUNICIPAL PARA SU ENVIO AL CONGRESO DEL ESTADO DE COLIMA. -----

6.- ASUNTOS GENERALES. -----

7.- CLAUSURA. -----

PRIMER PUNTO.- LISTA DE ASISTENCIA. AL PASAR LISTA DE ASISTENCIA MANIFESTARON SU PRESENCIA LA PRESIDENTA MUNICIPAL, SINDICO MUNICIPAL Y OCHO REGIDORES QUE INTEGRAN EL H. CABILDO. -----

SEGUNDO PUNTO.- DECLARACIÓN DE QUÓRUM LEGAL E INSTALACIÓN LEGAL DE LA SESIÓN.- HABIENDO QUÓRUM LEGAL, SE DECLARÓ FORMALMENTE INSTALADA LA SESIÓN SIENDO LAS 17:25 HORAS (CINCO DE LA TARDE CON VEINTICINCO MINUTOS) DEL DÍA SABADO 15 DE JUNIO DEL AÑO 2024 (DOS MIL VEINTICUATRO). -----

TERCER PUNTO.- LECTURA Y APROBACIÓN EN SU CASO, DEL ORDEN DEL DÍA. LA PRESIDENTA MUNICIPAL LICDA. LEONOR ALCARAZ MANZO DIO LECTURA AL ORDEN DEL DÍA, AL NO HABER COMENTARIOS LA PRESIDENTA MUNICIPAL LICDA. LEONOR ALCARAZ MANZO SOMETE A VOTACION EL ORDEN DEL DIA, APROBANDOSE POR UNANIMIDAD DE LOS PRESENTES. -----

CUARTO PUNTO.- LECTURA Y APROBACIÓN EN SU CASO, DE LA ACTA DE LA SESIÓN ANTERIOR. EN ESTE PUNTO, LA PRESIDENTA MUNICIPAL LICDA. LEONOR ALCARAZ MANZO COMENTA QUE LA ACTA ANTERIOR NO. 83 SE LES ENVIO PARA SU ANALISIS, PREGUNTANDO SI ALGUIEN TIENE ALGUN COMENTARIO AL RESPECTO, AL NO HABER COMENTARIOS LA PRESIDENTA MUNICIPAL LICDA. LEONOR ALCARAZ MANZO SOMETE A VOTACION LA APROBACION DEL ACTA ANTERIOR NO. 83 APROBANDOSE POR UNANIMIDAD DE LOS PRESENTES. -----

QUINTO PUNTO.- PRESENTACION Y EN SU CASO APROBACION DE LA CUENTA PUBLICA CORRESPONDIENTE AL MES DE MAYO, PRESENTADA POR LA LICDA. LEONOR ALCARAZ MANZO PRESIDENTA MUNICIPAL PARA SU ENVIO AL CONGRESO DEL ESTADO DE COLIMA. EN EL USO DE LA VOZ LA PRESIDENTA MUNICIPAL LICDA. LEONOR ALCARAZ MANZO COMENTA QUE AL NO RECIBIR EL DICTAMEN DE LA COMISION DE HACIENDA RESPECTO DE LA CUENTA PUBLICA DEL MES DE MAYO PRESENTA EL ESTADO FINANCIERO PARA QUE SE APRUEBA DICHA CUENTA PUBLICA, YA QUE SE DEBE MANDAR AL CONGRESO DEL ESTADO. EN EL USO DE LA VOZ EL REGIDOR MUNICIPAL C.P. JOSE MANUEL PEREZ MONTES MENCIONA QUE DE ACUERDO AL ART. 49 DEL REGLAMENTO QUE REGULA LAS SESIONES DE CABILDO DE CABILDO SOLICITA SE OMITA EL TRAMITE ANTE LA COMISION DE HACIENDA MUNICIPAL PARA QUE PUEDA SER PRESENTADO POR LA PRESIDENTA MUNICIPAL, LO ANTERIOR DEBIDO A QUE SE MENCIONA QUE SE PRESENTA CON SALVEDADES Y AL NO TENER CONOCIMIENTO DETALLADO DE CADA UNA DE ELLAS LA COMISION



AYUNTAMIENTO CONSTITUCIONAL
DE COQUIMATLÁN, COL.
2021-2024
SECRETARÍA



H. AYUNTAMIENTO DE COQUIMATLÁN
ADMINISTRACIÓN 2021-2024

DE HACIENDA NO PUEDE ENTREGAR EL DICTAMEN CORRESPONDIENTE. EN EL USO DE LA VOZ EL TESORERO MUNICIPAL C.P. GERARDO ANTONIO VALLEJO GOMEZ COMENTA QUE EFECTIVAMENTE LA CUENTA PUBLICA DEL MES DE MAYO SE PRESENTA CON ALGUNAS SALVEDADES, SIN EMBARGO HASTA EL MOMENTO NO SE PUEDE DISCRIBIR CON EXACTITUD POR QUE SE ACABA DE LLEVAR A CABO LA ENTREGA Y DIARIAMENTE SALE ALGO NUEVO, PERO SE DEBE TURNAR AL CONGRESO DEL ESTADO PORQUE YA SE ESTA FUERA DEL PLAZO ESTABLECIDO PARA EL ENVIO, DESPUES DE HABER ESCUCHADO LOS COMENTARIOS LA PRESIDENTA MUNICIPAL LICDA. LEONOR ALCARAZ MANZO SOMETE A VOTACION LA CUENTA PUBLICA DEL MES DE MAYO APROBANDOSE POR MAYORIA CON LA ABSTENCION DE LA PRESIDENTA MUNICIPAL LICDA LEONOR ALCARAZ MANZO. (ANEXO I) -----

-----SEPTIMO PUNTO.- CLAUSURA. AGOTADO EL ORDEN DEL DÍA, LA PRESIDENTA MUNICIPAL LICDA. LEONOR ALCARAZ MANZO DA POR CLAUSURADA LA PRESENTE SESION SIENDO LAS 18:55 HRS. (SEIS DE LA TARDE CON CINCUENTA Y CINCO MINUTOS) DEL DÍA JUEVES 27 DE JUNIO DEL AÑO DOS MIL VEINTICUATRO. -

-----PARA CONSTANCIA DE ESTA, SE LEVANTA LA PRESENTE ACTA, QUE FIRMAN LOS QUE EN ELLA INTERVINIERON Y QUISIERON HACERLO. -----

----- DOY FE -----

ATENTAMENTE
COQUIMATLÁN, COL.,
SECRETARIA DEL H. AYUNTAMIENTO

LICDA. BAUDELIA HERNANDEZ CRUZ

A QUIEN CORRESPONDA:

LA SUSCRITA, SECRETARIA DEL H. AYUNTAMIENTO CONSTITUCIONAL DE ESTE LUGAR, - - -


----- CERTIFICA -----

Que en Sesión de Cabildo Ordinaria que celebró del H. Cabildo el día de junio de 2024, correspondiente al Acta No. 84 es copia fiel de su original que se encuentra en los archivos de Secretaria.

Se extiende la presente certificación a los veintiocho día del mes de junio del año dos mil veinticuatro, para los usos legales consiguientes.

ATENTAMENTE
Coquimatlán, Col.,
LA SECRETARIA DEL H. AYUNTAMIENTO


LICDA. BAUDELIA HERNANDEZ CRUZ
SECRETARÍA





MUNICIPIO DE COQUIMATLAN, COL.
Sistema Integral de Contabilidad Gubernamental
ESTADO DE SITUACION FINANCIERA
AL 31 DE MAYO DE 2024

Descripción de la Cuenta

Importe

ACTIVO

ACTIVO CIRCULANTE

EFFECTIVO Y EQUIVALENTES

BANCOS/TESORERIA

34,182,198.03

DEPOSITOS DE FONDOS DE TERCEROS EN GARANTÍA Y/O ADMINISTRACIÓN

11,990.50

DERECHOS A RECIBIR EFECTIVO O EQUIVALENTES

CUENTAS POR COBRAR A CORTO PLAZO

1,618,465.27

DEUDORES DIVERSOS POR COBRAR A CORTO PLAZO

845,416.82

INGRESOS POR RECUPERAR A CORTO PLAZO

1,000,000.00

DEUDORES POR ANTICIPOS DE TESORERIA A CORTO PLAZO

37,660.44

PRESTAMOS OTORGADOS A CORTO PLAZO

18,558,411.74

DERECHOS A RECIBIR BIENES O SERVICIOS

ANTICIPO A PROVEEDORES POR ADQUISICIÓN DE BIENES Y PRESTACIÓN DE SERVICIOS A CORTO PLAZO

1,580,768.40

ANTICIPO A CONTRATISTAS POR OBRAS PÚBLICAS A CORTO PLAZO

3,028,820.03

TOTAL DE ACTIVOS CIRCULANTES

60,863,731.23

ACTIVO NO CIRCULANTE

BIENES INMUEBLES, INFRAESTRUCTURA Y CONSTRUCCIONES EN PROCESO

VIVIENDAS

6,624,464.03

EDIFICIOS NO HABITACIONALES

10,694,900.32

CONSTRUCCIONES EN PROCESO EN BIENES DE DOMINIO PÚBLICO

191,219,083.36

CONSTRUCCIONES EN PROCESO EN BIENES PROPIOS

27,187,851.05

BIENES MUEBLES

MOBILIARIO Y EQUIPO DE ADMINISTRACIÓN

16,144,491.14

MOBILIARIO Y EQUIPO EDUCACIONAL Y RECREATIVO

976,786.99

EQUIPO DE DEFENSA Y SEGURIDAD

1,372,609.46

ACTIVOS DIFERIDOS

ESTUDIOS, FORMULACIÓN Y EVALUACIÓN DE PROYECTOS

1,748,169.46

TOTAL DE ACTIVOS NO CIRCULANTES

255,968,355.81

TOTAL DEL ACTIVO

316,832,087.04

PASIVO

PASIVO CIRCULANTE

CUENTAS POR PAGAR A CORTO PLAZO

SERVICIOS PERSONALES POR PAGAR A CORTO PLAZO

13,454,892.31

PROVEEDORES POR PAGAR A CORTO PLAZO

-307,111.52

CONTRATISTAS POR OBRAS PÚBLICAS POR PAGAR A CORTO PLAZO

470,608.02

TRANSFERENCIAS OTORGADAS POR PAGAR A CORTO PLAZO

404,705.68

RETENCIONES Y CONTRIBUCIONES POR PAGAR A CORTO PLAZO

13,954,690.66

DEVOLUCIONES DE LA LEY DE INGRESO POR PAGAR A CORTO PLAZO

108,628.20

OTRAS CUENTAS POR PAGAR A CORTO PLAZO

2,248,085.74

DOCUMENTOS POR PAGAR A CORTO PLAZO

OTROS DOCUMENTOS POR PAGAR A CORTO PLAZO

74,274.31

PORCIÓN A CORTO PLAZO DE LA DEUDA PÚBLICA A LARGO PLAZO

PORCIÓN A CORTO PLAZO DE LA DEUDA PÚBLICA INTERNA

6,395,107.94

FONDOS Y BIENES DE TERCEROS EN GARANTÍA Y/O ADMINISTRACIÓN A CORTO PLAZO

FONDOS EN GARANTÍA A CORTO PLAZO

129,352.77

OTROS PASIVOS A CORTO PLAZO


INGRESOS POR CLASIFICAR

97,085.12



MUNICIPIO DE COQUIMATLAN, COL.
Sistema Integral de Contabilidad Gubernamental
ESTADO DE SITUACION FINANCIERA
AL 31 DE MAYO DE 2024

Descripción de la Cuenta	Importe
TOTAL DE PASIVOS CIRCULANTES	37,030,319.23
PASIVO NO CIRCULANTE	
<i>DEUDA PÚBLICA A LARGO PLAZO</i>	
PRÉSTAMOS DE LA DEUDA INTERNA POR PAGAR A LARGO PLAZO	5,607,347.01
TOTAL DE PASIVOS NO CIRCULANTES	5,607,347.01
TOTAL DEL PASIVO	42,637,666.24
HACIENDA PUBLICA/ PATRIMONIO	
HACIENDA PUBLICA/ PATRIMONIO GENERADO	
<i>RESULTADOS DEL EJERCICIO (AHORRO/DESAHORRO)</i>	274,194,420.80
<i>RESULTADOS DE EJERCICIOS ANTERIORES</i>	31,774,027.55
<i>RESERVAS</i>	229,442,222.92
	12,978,170.33
TOTAL HACIENDA PUBLICA/ PATRIMONIO	274,194,420.80
TOTAL DEL PASIVO Y HACIENDA PUBLICA/ PATRIMONIO	316,832,087.04



H. AYUNTAMIENTO CONSTITUCIONAL
DE COQUIMATLAN, COL.
2024-2024
SECRETARÍA




MUNICIPIO DE COQUIMATLAN, COL.
 Sistema Integral de Contabilidad Gubernamental
ESTADO DE ACTIVIDADES
 DEL 1 DE MAYO AL 31 DE MAYO DE 2024

Descripción de la Cuenta	Importe
INGRESOS Y OTROS BENEFICIOS	
INGRESOS DE GESTIÓN	
<i>IMPUESTOS</i>	1,123,243.38
IMPUESTOS SOBRE LOS INGRESOS	0.00
IMPUESTOS SOBRE EL PATRIMONIO	262,420.01
IMPUESTOS SOBRE LA PRODUCCIÓN, EL CONSUMO Y LAS TRANSACCIONES	230,863.73
ACCESORIOS DE IMPUESTOS	76,892.13
<i>DERECHOS</i>	
DERECHOS POR EL USO, GOCE, APROVECHAMIENTO O EXPLOTACIÓN DE BIENES DE DOMINIO PÚBLICO	17,636.31
DERECHOS POR PRESTACIÓN DE SERVICIOS	121,698.67
ACCESORIOS DE DERECHOS	0.00
OTROS DERECHOS	161,991.51
<i>PRODUCTOS</i>	
PRODUCTOS	19,089.25
<i>APROVECHAMIENTOS</i>	
MULTAS	22,595.14
INDEMNIZACIONES	150,056.63
OTROS APROVECHAMIENTOS	60,000.00
PARTICIPACIONES, APORTACIONES, CONVENIOS, INCENTIVOS DERIVADOS DE LA COLABORACIÓN FISCAL, FONDOS DISTINTOS DE APORTACIONES, TRANSFERENCIAS, ASIGNACIONES, SUBSIDIOS Y SUBVENCIONES, Y PENSIONES Y JUBILACIONES	12,931,369.00
<i>PARTICIPACIONES, APORTACIONES, CONVENIOS, INCENTIVOS DERIVADOS DE LA COLABORACIÓN FISCAL Y FONDOS DISTINTOS DE APORTACIONES</i>	
PARTICIPACIONES	8,439,584.00
APORTACIONES	4,491,785.00
TOTAL DE INGRESOS Y OTROS BENEFICIOS	14,054,612.38
GASTOS Y OTRAS PÉRDIDAS	
GASTOS DE FUNCIONAMIENTO	
<i>SERVICIOS PERSONALES</i>	5,536,371.57
REMUNERACIONES AL PERSONAL DE CARÁCTER PERMANENTE	2,533,696.12
REMUNERACIONES AL PERSONAL DE CARÁCTER TRANSITORIO	22,107.56
REMUNERACIONES ADICIONALES Y ESPECIALES	466,805.99
SEGURIDAD SOCIAL	44,606.16
OTRAS PRESTACIONES SOCIALES Y ECONOMICAS	1,221,136.66
PAGO DE ESTIMULOS A SERVIDORES PUBLICOS	174,861.90
<i>MATERIALES Y SUMINISTROS</i>	
MATERIALES DE ADMINISTRACION, EMISION DE DOCUMENTOS Y ARTICULOS OFICIALES	28,055.64
MATERIALES Y ARTICULOS DE CONSTRUCCION Y DE REPARACION	9,402.94
PRODUCTOS QUIMICOS, FARMACEUTICOS Y DE LABORATORIO	667.50
COMBUSTIBLES, LUBRICANTES Y ADITIVOS	367,669.09
VESTUARIO, BLANCOS, PRENDAS DE PROTECCION Y ARTICULOS DEPORTIVOS	19,256.51
MATERIALES Y SUMINISTROS PARA SEGURIDAD	464.00
HERRAMIENTAS, REFACCIONES Y ACCESORIOS MENORES	4,834.40
<i>SERVICIOS GENERALES</i>	
SERVICIOS BÁSICOS	403,796.68
SERVICIOS DE ARRENDAMIENTO	17,000.00
SERVICIOS PROFESIONALES, CIENTÍFICOS Y TÉCNICOS Y OTROS SERVICIOS	42,854.65




MUNICIPIO DE COQUIMATLAN, COL.
Sistema Integral de Contabilidad Gubernamental
ESTADO DE ACTIVIDADES
DEL 1 DE MAYO AL 31 DE MAYO DE 2024

Descripción de la Cuenta	Importe
SERVICIOS FINANCIEROS, BANCARIOS Y COMERCIALES	17,557.79
SERVICIOS DE INSTALACION, REPARACION, MANTENIMIENTO Y CONSERVACION	69,245.63
SERVICIOS OFICIALES	78,264.54
OTROS SERVICIOS GENERALES	14,087.81
TRANSFERENCIAS, ASIGNACIONES, SUBSIDIOS Y OTRAS AYUDAS	1,589,404.22
<i>TRANSFERENCIAS AL RESTO DEL SECTOR PUBLICO</i>	
TRANSFERENCIAS A ENTIDADES FEDERATIVAS Y MUNICIPIOS	766,666.66
<i>AYUDAS SOCIALES</i>	
AYUDAS SOCIALES A PERSONAS	0.00
AYUDAS SOCIALES A INSTITUCIONES	17,600.00
<i>PENSIONES Y JUBILACIONES</i>	
JUBILACIONES	805,137.56
INTERESES, COMISIONES Y OTROS GASTOS DE LA DEUDA PÚBLICA	34,597.86
<i>INTERESES DE LA DEUDA PUBLICA</i>	
INTERESES DE LA DEUDA PÚBLICA INTERNA	34,597.86
TOTAL DE GASTOS Y OTRAS PÉRDIDAS	7,160,373.65
RESULTADOS DEL EJERCICIO (AHORRO/DESAHORRO)	6,894,238.73




H. AYUNTAMIENTO CONSTITUCIONAL
DE COQUIMATLAN, COL.
2021-2024
SECRETARÍA

MUNICIPIO DE COQUIMATLAN, COL.
 Sistema Integral de Contabilidad Gubernamental
BALANZA DE COMPROBACION
 DEL 1 DE MAYO AL 31 DE MAYO DE 2024




AYUNTAMIENTO CONSTITUCIONAL
 DE COQUIMATLAN, COL.
 2021-2024
SECRETARIA

Descripción	Saldo Anterior		Movimientos		Saldo Actual	
	Debe	Haber	Debe	Haber	Debe	Haber
ACTIVO						
ACTIVO CIRCULANTE						
EFFECTIVO Y EQUIVALENTES						
EFFECTIVO	55,034,832.20	0.00	15,705,331.28	9,876,432.25	60,863,731.23	0.00
BANCOS/TESORERIA	28,210,658.13	0.00	15,409,932.38	9,426,401.98	34,194,188.53	0.00
DEPOSITOS DE FONDOS DE	0.00	0.00	9,435.62	9,435.62	0.00	0.00
TERCEROS EN GARANTÍA Y/O	28,198,667.63	0.00	15,400,496.76	9,416,966.36	34,182,198.03	0.00
ADMINISTRACIÓN	11,990.50	0.00	0.00	0.00	11,990.50	0.00
DERECHOS A RECIBIR EFFECTIVO O EQUIVALENTES						
CUENTAS POR COBRAR A CORTO PLAZO	22,214,585.64	0.00	295,398.90	450,030.27	22,059,954.27	0.00
DEUDORES DIVERSOS POR COBRAR A CORTO PLAZO	1,773,438.20	0.00	208,105.55	363,078.48	1,618,465.27	0.00
INGRESOS POR RECUPERAR A CORTO PLAZO	845,416.82	0.00	0.00	0.00	845,416.82	0.00
DEUDORES POR ANTICIPOS DE TESORERIA A CORTO PLAZO	1,000,000.00	0.00	0.00	0.00	1,000,000.00	0.00
PRESTAMOS OTORGADOS A CORTO PLAZO	37,318.88	0.00	87,293.35	86,951.79	37,660.44	0.00
DERECHOS A RECIBIR BIENES O SERVICIOS						
ANTICIPO A PROVEEDORES POR ADQUISICIÓN DE BIENES Y PRESTACIÓN DE SERVICIOS A CORTO PLAZO	18,558,411.74	0.00	0.00	0.00	18,558,411.74	0.00
ANTICIPO A PROVEEDORES POR ADQUISICIÓN DE BIENES Y PRESTACIÓN DE SERVICIOS A CORTO PLAZO	4,609,588.43	0.00	0.00	0.00	4,609,588.43	0.00
ANTICIPO A CONTRATISTAS POR OBRAS PÚBLICAS A CORTO PLAZO	1,580,768.40	0.00	0.00	0.00	1,580,768.40	0.00
ACTIVO NO CIRCULANTE						
BIENES INMUEBLES, INFRAESTRUCTURA Y CONSTRUCCIONES EN PROCESO						
VIVIENDAS	3,028,820.03	0.00	0.00	0.00	3,028,820.03	0.00
EDIFICIOS NO HABITACIONALES	255,968,355.81	0.00	0.00	0.00	255,968,355.81	0.00
CONSTRUCCIONES EN PROCESO EN BIENES DE DOMINIO PÚBLICO	235,726,298.76	0.00	0.00	0.00	235,726,298.76	0.00
CONSTRUCCIONES EN PROCESO EN BIENES PROPIOS	6,624,464.03	0.00	0.00	0.00	6,624,464.03	0.00
CONSTRUCCIONES EN PROCESO EN BIENES PROPIOS	10,694,900.32	0.00	0.00	0.00	10,694,900.32	0.00
CONSTRUCCIONES EN PROCESO EN BIENES PROPIOS	191,219,083.36	0.00	0.00	0.00	191,219,083.36	0.00
CONSTRUCCIONES EN PROCESO EN BIENES PROPIOS	27,187,851.05	0.00	0.00	0.00	27,187,851.05	0.00
BIENES MUEBLES						
BIENES MUEBLES	18,493,887.59	0.00	0.00	0.00	18,493,887.59	0.00




H. AYUNTAMIENTO CONSTITUCIONAL
DE COQUIMATLAN, COL.
2021-2024
SECRETARÍA




MUNICIPIO DE COQUIMATLAN, COL.
Sistema Integral de Contabilidad Gubernamental
BALANZA DE COMPROBACION
DEL 1 DE MAYO AL 31 DE MAYO DE 2024

Descripción	Saldo Anterior		Movimientos		Saldo Actual		Haber
	Debe	Haber	Debe	Haber	Debe	Haber	
MOBILIARIO Y EQUIPO DE ADMINISTRACIÓN	16,144,491.14	0.00	0.00	0.00	16,144,491.14	0.00	0.00
MOBILIARIO Y EQUIPO EDUCACIONAL Y RECREATIVO	976,786.99	0.00	0.00	0.00	976,786.99	0.00	0.00
EQUIPO DE DEFENSA Y SEGURIDAD	1,372,609.46	0.00	0.00	0.00	1,372,609.46	0.00	0.00
ACTIVOS DIFERIDOS	1,748,169.46	0.00	0.00	0.00	1,748,169.46	0.00	0.00
ESTUDIOS, FORMULACIÓN Y EVALUACIÓN DE PROYECTOS	1,748,169.46	0.00	0.00	0.00	1,748,169.46	0.00	0.00
PASIVO							
PASIVO CIRCULANTE							
CUENTAS POR PAGAR A CORTO PLAZO	0.00	38,095,658.93	9,194,715.09	8,129,375.39	0.00	0.00	37,030,319.23
SERVICIOS PERSONALES POR PAGAR A CORTO PLAZO	0.00	14,314,284.45	5,646,700.13	4,787,307.99	0.00	0.00	13,454,892.31
PROVEEDORES POR PAGAR A CORTO PLAZO	560,155.45	0.00	1,223,246.81	1,476,290.74	307,111.52	0.00	0.00
CONTRATISTAS POR OBRAS PÚBLICAS POR PAGAR A CORTO PLAZO	0.00	470,608.02	0.00	0.00	0.00	0.00	470,608.02
TRANSFERENCIAS OTORGADAS POR PAGAR A CORTO PLAZO	0.00	404,705.68	766,666.66	766,666.66	0.00	0.00	404,705.68
RETENCIONES Y CONTRIBUCIONES POR PAGAR A CORTO PLAZO	0.00	14,062,797.36	1,168,300.09	1,060,193.39	0.00	0.00	13,954,690.66
DEVOLUCIONES DE LA LEY DE INGRESO POR PAGAR A CORTO PLAZO	0.00	108,628.20	0.00	0.00	0.00	0.00	108,628.20
OTRAS CUENTAS POR PAGAR A CORTO PLAZO	0.00	2,546,605.47	335,807.78	37,288.05	0.00	0.00	2,248,085.74
DOCUMENTOS POR PAGAR A CORTO PLAZO	0.00	74,274.31	0.00	0.00	0.00	0.00	74,274.31
OTROS DOCUMENTOS POR PAGAR A CORTO PLAZO	0.00	74,274.31	0.00	0.00	0.00	0.00	74,274.31
PORCIÓN A CORTO PLAZO DE LA DEUDA PÚBLICA A LARGO PLAZO	0.00	6,449,101.56	53,993.62	0.00	0.00	0.00	6,395,107.94
PORCIÓN A CORTO PLAZO DE LA DEUDA PÚBLICA INTERNA	0.00	6,449,101.56	53,993.62	0.00	0.00	0.00	6,395,107.94
FONDOS Y BIENES DE TERCEROS EN GARANTÍA Y/O ADMINISTRACIÓN A CORTO PLAZO	0.00	127,724.21	0.00	1,628.56	0.00	0.00	129,352.77
FONDOS EN GARANTÍA A CORTO PLAZO	0.00	127,724.21	0.00	1,628.56	0.00	0.00	129,352.77

MUNICIPIO DE COQUIMATLAN, COL.
 Sistema Integral de Contabilidad Gubernamental
BALANZA DE COMPROBACION
 DEL 1 DE MAYO AL 31 DE MAYO DE 2024



Descripción	Saldo Anterior		Movimientos		Saldo Actual	
	Debe	Haber	Debe	Haber	Debe	Haber
OTROS PASIVOS A CORTO PLAZO	0.00	97,085.12	0.00	0.00	0.00	97,085.12
INGRESOS POR CLASIFICAR	0.00	97,085.12	0.00	0.00	0.00	97,085.12
PASIVO NO CIRCULANTE	0.00	5,607,347.01	0.00	0.00	0.00	5,607,347.01
DEUDA PÚBLICA A LARGO PLAZO	0.00	5,607,347.01	0.00	0.00	0.00	5,607,347.01
PRÉSTAMOS DE LA DEUDA INTERNA POR PAGAR A LARGO PLAZO	0.00	5,607,347.01	0.00	0.00	0.00	5,607,347.01
HACIENDA PÚBLICA/ PATRIMONIO						
HACIENDA PÚBLICA/ PATRIMONIO GENERADO	0.00	242,420,393.25	0.00	0.00	0.00	242,420,393.25
RESULTADOS DE EJERCICIOS ANTERIORES	0.00	229,442,222.92	0.00	0.00	0.00	229,442,222.92
RESULTADO EJERCICIO 2006	9,908,965.82	0.00	0.00	0.00	9,908,965.82	0.00
RESULTADO EJERCICIO 2008	0.00	4,148,484.46	0.00	0.00	0.00	4,148,484.46
RESULTADO EJERCICIO 2009	1,903,753.14	0.00	0.00	0.00	1,903,753.14	0.00
RESULTADO EJERCICIO 2010	0.00	1,516,535.05	0.00	0.00	0.00	1,516,535.05
RESULTADO EJERCICIO 2011	0.00	627,569.94	0.00	0.00	0.00	627,569.94
SUP O DEF 1990	489,733.84	0.00	0.00	0.00	489,733.84	0.00
SUP O DEF 1991	86,476.40	0.00	0.00	0.00	86,476.40	0.00
SUP O DEF 1992	238,128.61	0.00	0.00	0.00	238,128.61	0.00
SUP O DEF 1993	419,074.88	0.00	0.00	0.00	419,074.88	0.00
SUP O DEF 1994	396,403.36	0.00	0.00	0.00	396,403.36	0.00
SUP O DEF 1995	105,595.46	0.00	0.00	0.00	105,595.46	0.00
SUP O DEF 1996	360,950.40	0.00	0.00	0.00	360,950.40	0.00
SUP O DEF 1997	0.00	2,428,046.29	0.00	0.00	0.00	2,428,046.29
SUP O DE F1998	0.00	1,077,382.20	0.00	0.00	0.00	1,077,382.20
SUP O DEF 1999	0.00	1,574,368.51	0.00	0.00	0.00	1,574,368.51
SUP O DEF 2000	0.00	684,511.01	0.00	0.00	0.00	684,511.01
SUP O DEF 2001	5,830,439.30	0.00	0.00	0.00	5,830,439.30	0.00
SUP O DEF 2002	0.00	1,910,777.48	0.00	0.00	0.00	1,910,777.48
RESULTADO EJERCICIO 2003	962,044.80	0.00	0.00	0.00	962,044.80	0.00
RESULTADO EJERCICIO 2004	0.00	3,342,415.89	0.00	0.00	0.00	3,342,415.89
RESULTADO EJER ANTERIORES	1,173,042.82	0.00	0.00	0.00	1,173,042.82	0.00
RESULTADO EJERCICIO 2005	1,256,399.24	0.00	0.00	0.00	1,256,399.24	0.00
RESULTADO EJERCICIO 2007	4,731,841.54	0.00	0.00	0.00	4,731,841.54	0.00
RESULTADO EJERCICIO 2012	1,177,302.95	0.00	0.00	0.00	1,177,302.95	0.00
RESULTADO EJERCICIO 2013	0.00	6,922,022.42	0.00	0.00	0.00	6,922,022.42
RESULTADO EJERCICIO 2014	0.00	12,415,423.13	0.00	0.00	0.00	12,415,423.13




H. AYUNTAMIENTO CONSTITUCIONAL
DE COQUIMATLAN, COL.
2024-2034

SECRETARÍA


MUNICIPIO DE COQUIMATLAN, COL.
Sistema Integral de Contabilidad Gubernamental
BALANZA DE COMPROBACION
DEL 1 DE MAYO AL 31 DE MAYO DE 2024

Descripción	Saldo Anterior		Movimientos		Saldo Actual	
	Debe	Haber	Debe	Haber	Debe	Haber
RESULTADO EJERCICIO 2015	0.00	9,516,809.56	0.00	0.00	0.00	9,516,809.56
RESULTADO EJERCICIO 2016	0.00	17,039,697.24	0.00	0.00	0.00	17,039,697.24
RESULTADO EJERCICIO 2017	0.00	21,320,636.38	0.00	0.00	0.00	21,320,636.38
RESULTADO EJERCICIO 2018	0.00	23,836,506.21	0.00	0.00	0.00	23,836,506.21
RESULTADO EJERCICIO 2019	0.00	28,673,617.28	0.00	0.00	0.00	28,673,617.28
RESULTADO EJERCICIO 2020	0.00	23,555,679.81	0.00	0.00	0.00	23,555,679.81
RESULTADO EJERCICIO 2021	0.00	17,412,672.64	0.00	0.00	0.00	17,412,672.64
RESULTADO EJERCICIO 2022	0.00	31,392,481.89	0.00	0.00	0.00	31,392,481.89
RESULTADO EJERCICIO 2023	0.00	49,086,738.09	0.00	0.00	0.00	49,086,738.09
RESERVAS	0.00	12,978,170.33	0.00	0.00	0.00	12,978,170.33
RESERVAS DE PATRIMONIO	0.00	12,978,170.33	0.00	0.00	0.00	12,978,170.33
INGRESOS Y OTROS BENEFICIOS						
INGRESOS DE GESTIÓN	0.00	10,568,039.32	0.00	1,123,243.38	0.00	11,691,282.70
IMPUESTOS	0.00	6,519,823.73	0.00	570,175.87	0.00	7,089,999.60
IMPUESTOS SOBRE LOS INGRESOS	0.00	7,200.00	0.00	0.00	0.00	7,200.00
IMPUESTOS SOBRE EL PATRIMONIO	0.00	5,169,809.09	0.00	262,420.01	0.00	5,432,229.10
IMPUESTOS SOBRE LA PRODUCCIÓN, EL CONSUMO Y LAS TRANSACCIONES	0.00	992,490.26	0.00	230,863.73	0.00	1,223,353.99
ACCESORIOS DE IMPUESTOS	0.00	350,324.38	0.00	76,892.13	0.00	427,216.51
DERECHOS	0.00	3,869,216.21	0.00	301,326.49	0.00	4,170,542.70
DERECHOS POR EL USO, GOCE, APROVECHAMIENTO O EXPLOTACIÓN DE BIENES DE DOMINIO PÚBLICO	0.00	237,991.11	0.00	17,636.31	0.00	255,627.42
DERECHOS POR PRESTACIÓN DE SERVICIOS	0.00	1,214,088.84	0.00	121,698.67	0.00	1,335,787.51
ACCESORIOS DE DERECHOS	0.00	53,100.36	0.00	0.00	0.00	53,100.36
OTROS DERECHOS	0.00	2,364,035.90	0.00	161,991.51	0.00	2,526,027.41
PRODUCTOS	0.00	58,094.23	0.00	19,089.25	0.00	77,183.48
PRODUCTOS	0.00	58,094.23	0.00	19,089.25	0.00	77,183.48
APROVECHAMIENTOS	0.00	120,905.15	0.00	232,651.77	0.00	353,556.92
MULTAS	0.00	109,467.56	0.00	22,595.14	0.00	132,062.70
INDEMNIZACIONES	0.00	0.00	0.00	150,056.63	0.00	150,056.63
OTROS APROVECHAMIENTOS	0.00	11,437.59	0.00	60,000.00	0.00	71,437.59
PARTICIPACIONES, APORTACIONES, CONVENIOS, INCENTIVOS DERIVADOS DE LA COLABORACIÓN FISCAL, FONDOS DISTINTOS DE APORTACIONES, TRANSFERENCIAS,	0.00	46,629,511.34	0.00	12,931,369.00	0.00	59,560,880.34



MUNICIPIO DE COQUIMATLAN, COL.
 Sistema Integral de Contabilidad Gubernamental
BALANZA DE COMPROBACION
DEL 1 DE MAYO AL 31 DE MAYO DE 2024


Descripción	Saldo Anterior		Movimientos		Saldo Actual	
	Debe	Haber	Debe	Haber	Debe	Haber
ASIGNACIONES, SUBSIDIOS Y SUBVENCIONES, Y PENSIONES Y JUBILACIONES						
PARTICIPACIONES, APORTACIONES, CONVENIOS, INCENTIVOS DERIVADOS DE LA COLABORACIÓN FISCAL Y FONDOS DISTINTOS DE APORTACIONES		46,629,511.34	0.00	12,931,369.00	0.00	59,560,880.34
PARTICIPACIONES	0.00	31,575,164.34	0.00	8,439,584.00	0.00	40,014,748.34
APORTACIONES	0.00	15,054,347.00	0.00	4,491,785.00	0.00	19,546,132.00
GASTOS Y OTRAS PÉRDIDAS						
GASTOS DE FUNCIONAMIENTO						
SERVICIOS PERSONALES	26,216,570.88	0.00	5,560,886.75	24,515.18	31,752,942.45	0.00
REMUNERACIONES AL PERSONAL DE CARÁCTER PERMANENTE	20,111,539.94	0.00	4,473,214.39	10,000.00	24,574,754.33	0.00
REMUNERACIONES AL PERSONAL DE CARÁCTER TRANSITORIO	10,336,404.54	0.00	2,533,696.12	0.00	12,870,100.66	0.00
REMUNERACIONES ADICIONALES Y ESPECIALES	46,664.64	0.00	22,107.56	0.00	68,772.20	0.00
SEGURIDAD SOCIAL	1,853,707.08	0.00	466,805.99	0.00	2,320,513.07	0.00
OTRAS PRESTACIONES SOCIALES Y ECONOMICAS	1,641,897.73	0.00	44,606.16	0.00	1,686,503.89	0.00
PAGO DE ESTIMULOS A SERVIDORES PUBLICOS	5,533,418.35	0.00	1,231,136.66	10,000.00	6,754,555.01	0.00
MATERIALES Y SUMINISTROS	699,447.60	0.00	174,861.90	0.00	874,309.50	0.00
MATERIALES DE ADMINISTRACION, EMISION DE DOCUMENTOS Y ARTICULOS OFICIALES	1,962,033.33	0.00	455,779.05	5,428.97	2,392,383.41	0.00
MATERIALES Y ARTICULOS DE CONSTRUCCION Y DE REPARACION	203,896.08	0.00	28,055.64	0.00	231,951.72	0.00
PRODUCTOS QUIMICOS, FARMACEUTICOS Y DE LABORATORIO	147,861.28	0.00	9,402.94	0.00	157,264.22	0.00
COMBUSTIBLES, LUBRICANTES Y ADITIVOS	4,291.84	0.00	667.50	0.00	4,959.34	0.00
VESTUARIO, BLANCOS, PRENDAS DE PROTECCION Y ARTICULOS DEPORTIVOS	1,362,781.43	0.00	371,219.12	3,550.03	1,730,450.52	0.00
MATERIALES Y SUMINISTROS PARA SEGURIDAD	181,666.79	0.00	19,256.51	0.00	200,923.30	0.00
HERRAMIENTAS, REFACCIONES Y	22,161.20	0.00	464.00	0.00	22,625.20	0.00
	39,374.71	0.00	6,713.34	1,878.94	44,209.11	0.00



MUNICIPIO DE COQUIMATLAN, COL.
Sistema Integral de Contabilidad Gubernamental
BALANZA DE COMPROBACION
DEL 1 DE MAYO AL 31 DE MAYO DE 2024


Descripción	Saldo Anterior		Movimientos		Saldo Actual		Haber
	Debe	Haber	Debe	Haber	Debe	Haber	
ACCESORIOS MENORES							
SERVICIOS GENERALES	4,142,997.61	0.00	651,893.31	9,086.21	4,785,804.71	0.00	0.00
SERVICIOS BÁSICOS	1,086,120.60	0.00	403,796.68	0.00	1,489,917.28	0.00	0.00
SERVICIOS DE ARRENDAMIENTO	109,905.60	0.00	17,000.00	0.00	126,905.60	0.00	0.00
SERVICIOS PROFESIONALES, CIENTÍFICOS Y TÉCNICOS Y OTROS SERVICIOS	23,763.27	0.00	46,354.66	3,500.01	66,617.92	0.00	0.00
SERVICIOS FINANCIEROS, BANCARIOS Y COMERCIALES	26,521.65	0.00	17,557.79	0.00	44,079.44	0.00	0.00
SERVICIOS DE INSTALACION, REPARACION, MANTENIMIENTO Y CONSERVACION	1,481,418.30	0.00	72,632.83	3,387.20	1,550,663.93	0.00	0.00
SERVICIOS OFICIALES	1,358,659.76	0.00	80,463.54	2,199.00	1,436,924.30	0.00	0.00
OTROS SERVICIOS GENERALES	56,608.43	0.00	14,087.81	0.00	70,696.24	0.00	0.00
TRANSFERENCIAS, ASIGNACIONES, SUBSIDIOS Y OTRAS AYUDAS	5,899,569.58	0.00	1,589,404.22	0.00	7,488,973.80	0.00	0.00
TRANSFERENCIAS AL RESTO DEL SECTOR PUBLICO	3,066,666.64	0.00	766,666.66	0.00	3,833,333.30	0.00	0.00
TRANSFERENCIAS A ENTIDADES FEDERATIVAS Y MUNICIPIOS	3,066,666.64	0.00	766,666.66	0.00	3,833,333.30	0.00	0.00
AYUDAS SOCIALES	123,500.00	0.00	17,600.00	0.00	141,100.00	0.00	0.00
AYUDAS SOCIALES A PERSONAS	53,100.00	0.00	0.00	0.00	53,100.00	0.00	0.00
AYUDAS SOCIALES A INSTITUCIONES	70,400.00	0.00	17,600.00	0.00	88,000.00	0.00	0.00
PENSIONES Y JUBILACIONES	2,709,402.94	0.00	805,137.56	0.00	3,514,540.50	0.00	0.00
JUBILACIONES	2,709,402.94	0.00	805,137.56	0.00	3,514,540.50	0.00	0.00
INTERESES, COMISIONES Y OTROS GASTOS DE LA DEUDA PUBLICA	201,621.38	0.00	34,597.86	0.00	236,219.24	0.00	0.00
INTERESES DE LA DEUDA PUBLICA	201,621.38	0.00	34,597.86	0.00	236,219.24	0.00	0.00
INTERESES DE LA DEUDA PUBLICA INTERNA	201,621.38	0.00	34,597.86	0.00	236,219.24	0.00	0.00
CUENTAS DE CIERRE CONTABLE							
CUENTAS DE ORDEN CONTABLES							
CUENTAS DE ORDEN PRESUPUESTARIAS							
LEY DE INGRESOS	0.00	0.00	28,109,224.76	28,109,224.76	0.00	0.00	0.00
LEY DE INGRESOS ESTIMADA	165,957,081.90	0.00	0.00	0.00	165,957,081.90	0.00	0.00
IMPUESTOS	10,086,666.31	0.00	0.00	0.00	10,086,666.31	0.00	0.00

MUNICIPIO DE COQUIMATLAN, COL.
Sistema Integral de Contabilidad Gubernamental
BALANZA DE COMPROBACION
DEL 1 DE MAYO AL 31 DE MAYO DE 2024

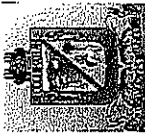


Descripción	Saldo Anterior		Movimientos		Saldo Actual	
	Debe	Haber	Debe	Haber	Debe	Haber
DERECHOS	7,916,062.85	0.00	0.00	0.00	7,916,062.85	0.00
PRODUCTOS DE TIPO CORRIENTE	152,961.36	0.00	0.00	0.00	152,961.36	0.00
APROVECHAMIENTOS DE TIPO CORRIENTE	337,408.38	0.00	0.00	0.00	337,408.38	0.00
PARTICIPACIONES Y APORTACIONES.	147,463,983.00	0.00	0.00	0.00	147,463,983.00	0.00
LEY DE INGRESOS POR EJECUTAR	0.00	99,133,849.24	14,054,612.38	0.00	0.00	85,079,236.86
IMPUESTOS	0.00	3,566,842.58	570,175.87	0.00	0.00	2,996,666.71
DERECHOS	0.00	4,046,846.64	301,326.49	0.00	0.00	3,745,520.15
PRODUCTOS DE TIPO CORRIENTE	0.00	94,867.13	19,089.25	0.00	0.00	75,777.88
APROVECHAMIENTOS DE TIPO CORRIENTE	0.00	216,503.23	232,651.77	0.00	16,148.54	0.00
PARTICIPACIONES Y APORTACIONES.	0.00	91,208,789.66	12,931,369.00	0.00	0.00	78,277,420.66
MODIFICACIONES A LA LEY DE INGRESOS ESTIMADA	0.00	9,625,682.00	0.00	0.00	0.00	9,625,682.00
PARTICIPACIONES Y APORTACIONES.	0.00	9,625,682.00	0.00	0.00	0.00	9,625,682.00
LEY DE INGRESOS DEVENGADA	0.00	0.00	14,054,612.38	14,054,612.38	0.00	0.00
IMPUESTOS	0.00	0.00	570,175.87	570,175.87	0.00	0.00
DERECHOS	0.00	0.00	301,326.49	301,326.49	0.00	0.00
PRODUCTOS DE TIPO CORRIENTE	0.00	0.00	19,089.25	19,089.25	0.00	0.00
APROVECHAMIENTOS DE TIPO CORRIENTE	0.00	0.00	232,651.77	232,651.77	0.00	0.00
PARTICIPACIONES Y APORTACIONES.	0.00	0.00	12,931,369.00	12,931,369.00	0.00	0.00
LEY DE INGRESOS RECAUDADA	0.00	57,197,550.66	0.00	14,054,612.38	0.00	71,252,163.04
IMPUESTOS	0.00	6,519,823.73	0.00	570,175.87	0.00	7,089,999.60
DERECHOS	0.00	3,869,216.21	0.00	301,326.49	0.00	4,170,542.70
PRODUCTOS DE TIPO CORRIENTE	0.00	58,094.23	0.00	19,089.25	0.00	77,183.48
APROVECHAMIENTOS DE TIPO CORRIENTE	0.00	120,905.15	0.00	232,651.77	0.00	353,556.92
PARTICIPACIONES Y APORTACIONES.	0.00	46,629,511.34	0.00	12,931,369.00	0.00	59,560,880.34
PRESUPUESTO DE EGRESOS	0.00	0.00	53,012,350.12	53,012,350.12	0.00	0.00
PRESUPUESTO DE EGRESOS APROBADO	0.00	165,957,081.90	0.00	0.00	0.00	165,957,081.90
SERVICIOS PERSONALES	0.00	75,840,046.35	0.00	0.00	0.00	75,840,046.35
MATERIALES Y SUMINISTROS	0.00	6,684,765.42	0.00	0.00	0.00	6,684,765.42
SERVICIOS GENERALES	0.00	13,309,775.14	0.00	0.00	0.00	13,309,775.14
TRANSFERENCIAS, ASIGNACIONES, SUBSIDIOS Y OTRAS AYUDAS	0.00	19,984,309.60	0.00	0.00	0.00	19,984,309.60
BIENES MUEBLES, INMUEBLES E	0.00	9,953,576.41	0.00	0.00	0.00	9,953,576.41


MUNICIPIO DE COQUIMATLAN, COL.
 Sistema Integral de Contabilidad Gubernamental
BALANZA DE COMPROBACION
DEL 1 DE MAYO AL 31 DE MAYO DE 2024



Descripción	Saldo Anterior		Movimientos		Saldo Actual	
	Debe	Haber	Debe	Haber	Debe	Haber
INTANGIBLES						
INVERSION PUBLICA	0.00	38,468,906.00	0.00	0.00	0.00	38,468,906.00
DEUDA PUBLICA	0.00	1,715,702.98	0.00	0.00	0.00	1,715,702.98
PRESUPUESTO DE EGRESOS POR EJERCER	101,134,946.25	0.00	11,626,735.88	18,841,103.15	93,920,578.98	0.00
SERVICIOS PERSONALES	55,728,506.41	0.00	8,051,065.68	11,859,235.51	51,920,336.58	0.00
MATERIALES Y SUMINISTROS	4,828,348.53	0.00	189,545.50	1,269,075.84	3,748,818.19	0.00
SERVICIOS GENERALES	8,757,577.89	0.00	1,625,503.55	2,273,507.45	8,109,573.99	0.00
TRANSFERENCIAS, ASIGNACIONES, SUBSIDIOS Y OTRAS AYUDAS	14,084,740.02	0.00	470,866.47	2,060,270.69	12,495,335.80	0.00
BIENES MUEBLES, INMUEBLES E INTANGIBLES	5,551,905.27	0.00	7,600.00	308,267.50	5,251,237.77	0.00
INVERSION PUBLICA	11,271,322.40	0.00	850,000.00	850,000.00	11,271,322.40	0.00
DEUDA PUBLICA	912,545.73	0.00	432,154.68	220,746.16	1,123,954.25	0.00
MODIFICACIONES AL PRESUPUESTO DE EGRESOS APROBADO	9,625,682.00	0.00	11,602,220.70	11,602,220.70	9,625,682.00	0.00
SERVICIOS PERSONALES	0.00	0.00	7,386,021.12	8,041,065.68	0.00	655,044.56
MATERIALES Y SUMINISTROS	0.00	105,616.44	833,296.79	184,116.53	543,563.82	0.00
SERVICIOS GENERALES	409,199.64	0.00	1,621,614.14	1,616,417.34	414,396.44	0.00
TRANSFERENCIAS, ASIGNACIONES, SUBSIDIOS Y OTRAS AYUDAS	0.00	0.00	470,866.47	470,866.47	0.00	0.00
BIENES MUEBLES, INMUEBLES E INTANGIBLES	4,235,166.89	0.00	308,267.50	7,600.00	4,535,834.39	0.00
INVERSION PUBLICA	9,340,975.00	0.00	850,000.00	850,000.00	9,340,975.00	0.00
DEUDA PUBLICA	0.00	4,254,043.09	132,154.68	432,154.68	0.00	4,554,043.09
PRESUPUESTO DE EGRESOS COMPROMETIDO	8,767,674.08	0.00	7,263,397.63	7,263,397.63	8,767,674.08	0.00
SERVICIOS PERSONALES	0.00	0.00	4,483,214.39	4,483,214.39	0.00	0.00
MATERIALES Y SUMINISTROS	0.00	0.00	441,208.02	441,208.02	0.00	0.00
SERVICIOS GENERALES	0.00	0.00	660,979.52	660,979.52	0.00	0.00
TRANSFERENCIAS, ASIGNACIONES, SUBSIDIOS Y OTRAS AYUDAS	0.00	0.00	1,589,404.22	1,589,404.22	0.00	0.00
INVERSION PUBLICA	8,767,674.08	0.00	0.00	0.00	8,767,674.08	0.00
DEUDA PUBLICA	0.00	0.00	88,591.48	88,591.48	0.00	0.00
PRESUPUESTO DE EGRESOS DEVENGADO	407,059.84	0.00	7,254,468.65	7,211,654.83	449,873.66	0.00
SERVICIOS PERSONALES	0.00	0.00	4,483,214.39	4,483,214.39	0.00	0.00
MATERIALES Y SUMINISTROS	138,129.23	0.00	435,779.05	431,607.66	142,300.62	0.00




MUNICIPIO DE COQUIMATLAN, COL.
Sistema Integral de Contabilidad Gubernamental
BALANZA DE COMPROBACION
DEL 1 DE MAYO AL 31 DE MAYO DE 2024



Descripción	Saldo Anterior		Movimientos		Saldo Actual		Haber
	Debe	Haber	Debe	Haber	Debe	Haber	
SERVICIOS GENERALES	26,671.10	0.00	657,479.51	618,837.08	65,313.53	0.00	0.00
TRANSFERENCIAS, ASIGNACIONES, SUBSIDIOS Y OTRAS AYUDAS	0.00	0.00	1,589,404.22	1,589,404.22	0.00	0.00	0.00
INVERSION PUBLICA	217,998.06	0.00	0.00	0.00	217,998.06	0.00	0.00
DEUDA PUBLICA	24,261.45	0.00	88,591.48	88,591.48	24,261.45	0.00	0.00
PRESUPUESTO DE EGRESOS EJERCIDO	1,306,095.62	0.00	7,271,683.60	8,009,429.86	568,349.36	0.00	0.00
SERVICIOS PERSONALES	793,940.35	0.00	4,487,960.89	5,248,492.31	33,408.93	0.00	0.00
MATERIALES Y SUMINISTROS	49,319.06	0.00	479,707.89	245,829.61	283,197.34	0.00	0.00
SERVICIOS GENERALES	287,285.30	0.00	626,019.12	837,112.24	76,192.18	0.00	0.00
TRANSFERENCIAS, ASIGNACIONES, SUBSIDIOS Y OTRAS AYUDAS	103,800.00	0.00	1,589,404.22	1,589,404.22	103,800.00	0.00	0.00
DEUDA PUBLICA	71,750.91	0.00	88,591.48	88,591.48	71,750.91	0.00	0.00
PRESUPUESTO DE EGRESOS PAGADO	44,715,624.11	0.00	7,993,843.66	84,543.95	52,624,923.82	0.00	0.00
SERVICIOS PERSONALES	19,317,599.59	0.00	5,238,492.31	14,746.50	24,541,345.40	0.00	0.00
MATERIALES Y SUMINISTROS	1,774,585.04	0.00	245,829.61	53,529.20	1,966,885.45	0.00	0.00
SERVICIOS GENERALES	3,829,041.21	0.00	831,526.04	16,268.25	4,644,299.00	0.00	0.00
TRANSFERENCIAS, ASIGNACIONES, SUBSIDIOS Y OTRAS AYUDAS	5,795,769.58	0.00	1,589,404.22	0.00	7,385,173.80	0.00	0.00
BIENES MUEBLES, INMUEBLES E INTANGIBLES	166,504.25	0.00	0.00	0.00	166,504.25	0.00	0.00
INVERSION PUBLICA	8,870,936.46	0.00	0.00	0.00	8,870,936.46	0.00	0.00
DEUDA PUBLICA	4,961,187.98	0.00	88,591.48	0.00	5,049,779.46	0.00	0.00
CUENTAS DE CIERRE PRESUPUESTARIO							

TOTAL: 709,195,081.19 709,195,081.19 113,206,510.08 113,206,510.08 722,796,886.60 722,796,886.60



MUNICIPIO DE COQUIMATLAN, COL.
Sistema Integral de Contabilidad Gubernamental
ESTADO ANALITICO DE INGRESOS
DEL 1 DE MAYO AL 31 DE MAYO DE 2024


Análisis por: Clasificación por Rubro de Ingresos

Clave Presupuestaria	Descripción	Est. May-May	AyR May-May	PrM May-May	Dev May-May	Rec May-May	PrR May-May
Rubro-Tipo-Clase-Conc							
01 IMPUESTOS		656,325.15	0.00	656,325.15	570,175.87	570,175.87	86,149.28
02 IMPUESTOS SOBRE EL PATRIMONIO		428,236.01	0.00	428,236.01	262,420.01	262,420.01	165,816.00
01 IMPUESTO PREDIAL		428,236.01	0.00	428,236.01	262,420.01	262,420.01	165,816.00
01 IMPUESTO PREDIAL URBANO EDIFICADO		242,329.53	0.00	242,329.53	120,811.17	120,811.17	121,518.36
02 IMPUESTO PREDIAL URBANO NO EDIFICADO		105,423.70	0.00	105,423.70	114,946.33	114,946.33	-9,522.63
03 IMPUESTO PREDIAL RÚSTICO		48,588.84	0.00	48,588.84	38,373.12	38,373.12	10,215.72
04 IMPUESTO PREDIAL PARCELAS		12,888.93	0.00	12,888.93	4,085.91	4,085.91	8,803.02
05 IMPUESTO PREDIAL CEMENTERIOS		41,747.38	0.00	41,747.38	1,302.84	1,302.84	40,444.54
08 DESCUENTOS Y BONIFICACIONES DISCAPACITADOS Y TERCERA EDAD		-22,742.37	0.00	-22,742.37	-12,911.91	-12,911.91	-9,830.46
09 OTROS DESCUENTOS Y BONIFICACIONES		0.00	0.00	0.00	-4,187.45	-4,187.45	4,187.45
03 IMPUESTOS SOBRE LA PRODUCCIÓN, EL CONSUMO Y LAS TRANSACCIONES		110,164.98	0.00	110,164.98	230,863.73	230,863.73	-120,698.75
01 IMPUESTO SOBRE TRANSMISIONES PATRIMONIALES		110,164.98	0.00	110,164.98	230,863.73	230,863.73	-120,698.75
07 ACCESORIOS DE IMPUESTOS		117,924.16	0.00	117,924.16	76,892.13	76,892.13	41,032.03
01 ACCESORIOS DE IMPUESTO PREDIAL		117,924.16	0.00	117,924.16	76,892.13	76,892.13	41,032.03
01 GASTOS DE EJECUCIÓN		75.49	0.00	75.49	3,628.24	3,628.24	-3,552.75
02 MULTAS		0.00	0.00	0.00	4,837.09	4,837.09	-4,837.09
03 RECARGOS		192,697.81	0.00	192,697.81	86,071.05	86,071.05	106,626.76
05 HONORARIOS DE NOTIFICACIÓN		75.49	0.00	75.49	0.00	0.00	75.49
06 DESCUENTOS EN RECARGOS		-74,924.63	0.00	-74,924.63	-17,644.25	-17,644.25	-57,280.38
04 DERECHOS		566,899.03	0.00	566,899.03	301,326.49	301,326.49	265,572.54
01 DERECHOS POR EL USO, GOCE, APROVECHAMIENTO O EXPLOTACIÓN DE BIENES DE DOMINIO PÚBLICO		37,809.17	0.00	37,809.17	17,636.31	17,636.31	20,172.86
01 USO DE VÍAS Y ÁREAS PÚBLICAS		37,809.17	0.00	37,809.17	17,636.31	17,636.31	20,172.86
04 ESTACIONAMIENTO PÚBLICO DE PROPIEDAD MUNICIPAL		466.83	0.00	466.83	0.00	0.00	466.83
06 USO PARA PUESTOS FIJOS, SEMIFIJOS, AMBULANTES Y TIANGUIS		36,626.53	0.00	36,626.53	17,093.45	17,093.45	19,533.08
08 OTROS NO ESPECIFICADOS		715.81	0.00	715.81	542.86	542.86	172.95
03 DERECHOS POR PRESTACIÓN DE SERVICIOS		298,056.97	0.00	298,056.97	121,698.67	121,698.67	176,358.30
02 ALUMBRADO PÚBLICO		209,338.49	0.00	209,338.49	20,641.27	20,641.27	188,697.22
01 RECAUDACIÓN CFE		184,323.76	0.00	184,323.76	0.00	0.00	184,323.76
02 RECAUDACIÓN TESORERÍA		25,014.73	0.00	25,014.73	20,641.27	20,641.27	4,373.46
04 CEMENTERIOS		14,004.90	0.00	14,004.90	25,052.98	25,052.98	-11,048.08
05 RASTRO		74,713.58	0.00	74,713.58	76,004.42	76,004.42	-1,290.84
04 OTROS DERECHOS		231,032.89	0.00	231,032.89	161,991.51	161,991.51	69,041.38
01 LICENCIAS, PERMISOS, AUTORIZACIONES Y REFRENDOS		35,420.31	0.00	35,420.31	32,060.76	32,060.76	3,359.55
01 PERMISOS DE CONSTRUCCIÓN		965.53	0.00	965.53	1,150.58	1,150.58	-185.05
06 PERMISO PARA BARDEOS		0.00	0.00	0.00	95.54	95.54	-95.54

MUNICIPIO DE COQUIMATLAN, COL.
 Sistema Integral de Contabilidad Gubernamental
 ESTADO ANALITICO DE INGRESOS
 DEL 1 DE MAYO AL 31 DE MAYO DE 2024

Análisis por: Clasificación por Rubro de Ingresos


Clave Presupuestaria: Descripción Rubro-Tipo-Clase-Conc	Est: May-May	Ayr: May-May	PriM: May-May	Dev: May-May	Rec: May-May	PriR: May-May
08 ELABORACIÓN DE PLANOS PARA CONSTRUCCIÓN	992.11	0.00	992.11	897.33	897.33	94.78
09 OTROS PERMISOS DE CONTRUCCÓN	207.48	0.00	207.48	0.00	0.00	207.48
10 ALINEAMIENTOS	64.52	0.00	64.52	199.34	199.34	-134.82
11 DESIGNACIÓN DE NÚMERO OFICIAL	311.22	0.00	311.22	594.96	594.96	-283.74
13 DICTAMEN DE VOCACIÓN DE SUELO	7,531.66	0.00	7,531.66	6,043.02	6,043.02	1,488.64
15 LICENCIA PARA ROMPER PAVIMENTOS, BANQUETAS O MACHUELOS.	829.92	0.00	829.92	0.00	0.00	829.92
17 PERMISO PARA SUBDIVISIÓN O FUSIÓN DE LOTES	1,120.39	0.00	1,120.39	0.00	0.00	1,120.39
19 PERMISO PARA CONSTRUIR EN RÉGIMEN DE CONDOMINIO	4,133.00	0.00	4,133.00	0.00	0.00	4,133.00
25 INSCRIPCIÓN O REFRENDO COMO PERITO DE OBRA.	12,448.80	0.00	12,448.80	11,842.80	11,842.80	606.00
27 INSCRIPCIÓN O REG. DE TITULOS, DOCUMENTOS PUBLICOS	6,815.68	0.00	6,815.68	11,237.19	11,237.19	-4,421.51
02 ANUNCIOS Y PUBLICIDAD	0.00	0.00	0.00	271.43	271.43	-271.43
02 PUBLICIDAD TRANSITORIA	0.00	0.00	0.00	271.43	271.43	-271.43
03 BEBIDAS ALCOHOLICAS	89,657.79	0.00	89,657.79	45,653.70	45,653.70	44,004.09
01 EXPEDICIÓN DE LICENCIAS PARA FUNCIONAMIENTO DE ESTABLECIMIENTO	7,437.93	0.00	7,437.93	19,759.74	19,759.74	-12,321.81
02 REFRENDO DE ANUAL DE LICENCIA	57,270.39	0.00	57,270.39	13,028.40	13,028.40	44,241.99
05 HORAS EXTRAS	9,180.99	0.00	9,180.99	4,831.38	4,831.38	4,349.61
06 PERMISO PARA REALIZACIÓN DE EVENTOS ESPECIALES	4,357.08	0.00	4,357.08	4,234.23	4,234.23	122.85
07 PERMISO PARA FUNCIONAMIENTO TEMPORAL	11,411.40	0.00	11,411.40	3,799.95	3,799.95	7,611.45
05 REGISTROS, CERTIFICACIONES Y LEGALIZACIONES	55,581.84	0.00	55,581.84	45,356.17	45,356.17	10,225.67
01 EN OFICINAS	38,277.99	0.00	38,277.99	25,726.75	25,726.75	12,551.24
02 A DOMICILIO	5,809.44	0.00	5,809.44	6,514.20	6,514.20	-704.76
03 DIVORCIOS	11,494.41	0.00	11,494.41	13,115.22	13,115.22	-1,620.81
06 CATASTRO	19,445.05	0.00	19,445.05	26,297.22	26,297.22	-6,852.17
02 INFORMES Y CERTIFICACIONES DE CATASTRO	8,361.37	0.00	8,361.37	11,486.92	11,486.92	-3,125.55
03 AVALÚOS, ASIGNACION DE CLAVES Y MEDICIONES	10,850.26	0.00	10,850.26	14,321.74	14,321.74	-3,471.48
04 FUSIONES, SUBDIVISIONES, RELOTIFICACIONES, CESIONES Y REGISTROS	233.42	0.00	233.42	488.56	488.56	-255.14
07 ECOLOGÍA	21,282.05	0.00	21,282.05	2,070.65	2,070.65	19,211.40
01 DICTAMEN DE FACTIBILIDAD	21,282.05	0.00	21,282.05	2,070.65	2,070.65	19,211.40
08 DIVERSAS CERTIFICACIONES	9,645.85	0.00	9,645.85	10,281.58	10,281.58	-635.73
02 CERTIFICACIÓN DE RESIDENCIA	1,369.39	0.00	1,369.39	2,084.51	2,084.51	-715.12
04 CONSTANCIAS	2,697.24	0.00	2,697.24	2,062.83	2,062.83	634.41
05 REGISTRO DEL RIESGO DE SINIESTRALIDAD	5,579.22	0.00	5,579.22	6,134.24	6,134.24	-555.02
05 PRODUCTOS	13,215.29	0.00	13,215.29	19,089.25	19,089.25	-5,873.96
01 PRODUCTOS	13,215.29	0.00	13,215.29	19,089.25	19,089.25	-5,873.96
01 PRODUCTOS DERIVADOS DEL USO Y APROVECHAMIENTO DE BIENES NO	7,884.24	0.00	7,884.24	8,859.89	8,859.89	-975.65



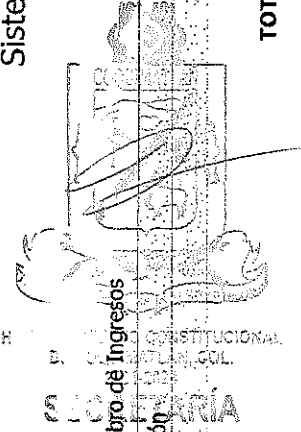
MUNICIPIO DE COQUIMATLAN, COL.
Sistema Integral de Contabilidad Gubernamental
ESTADO ANALITICO DE INGRESOS
DEL 1 DE MAYO AL 31 DE MAYO DE 2024

Análisis por: Clasificación por Rubro de Ingresos

Clave Presupuestaria	Descripción	Est. May-May	A/R. May-May	PRM May-May	Dev May-May	Rec May-May	PRR May-May
Rubro-Tipo-Clase-Conc							
SUJETOS A RÉGIMEN DE DOMINIO PÚBLICO							
03 FORMAS IMPRESAS		7,884.24	0.00	7,884.24	8,359.89	8,359.89	-475.65
10 OTROS PRODUCTOS		0.00	0.00	0.00	500.00	500.00	-500.00
03 OTROS PRODUCTOS QUE GENERAN INGRESOS CORRIENTES		5,331.05	0.00	5,331.05	10,229.36	10,229.36	-4,898.31
01 RENDIMIENTOS GENERADOS DE GASTO CORRIENTE		5,027.37	0.00	5,027.37	6,652.98	6,652.98	-1,625.61
02 RENDIMIENTOS GENERADOS DE FAIS		145.73	0.00	145.73	3,427.60	3,427.60	-3,281.87
03 RENDIMIENTOS GENERADOS DE FORTAMUN		157.95	0.00	157.95	148.78	148.78	9.17
06 APROVECHAMIENTOS		30,659.15	0.00	30,659.15	232,651.77	232,651.77	-201,992.62
01 APROVECHAMIENTOS		30,659.15	0.00	30,659.15	232,651.77	232,651.77	-201,992.62
02 MULTAS		29,224.15	0.00	29,224.15	22,595.14	22,595.14	6,629.01
01 MULTAS POR FALTAS A LA REGLAMENTACIÓN MUNICIPAL		52,825.00	0.00	52,825.00	31,307.90	31,307.90	21,517.10
04 DESCUENTO DE MULTAS		-23,600.85	0.00	-23,600.85	-8,712.76	-8,712.76	-14,888.09
03 INDEMNIZACIONES		0.00	0.00	0.00	150,056.63	150,056.63	-150,056.63
09 OTROS APROVECHAMIENTOS		1,435.00	0.00	1,435.00	60,000.00	60,000.00	-58,565.00
02 INDEMNIZACIONES		1,435.00	0.00	1,435.00	0.00	0.00	1,435.00
05 APOYOS		0.00	0.00	0.00	60,000.00	60,000.00	-60,000.00
08 PARTICIPACIONES, APORTACIONES, CONVENIOS, INCENTIVOS DERIVADOS DE LA COLABORACIÓN FISCAL Y FONDOS DISTINTOS DE APORTACIONES		12,288,665.21	-957,823.08	11,330,842.13	12,931,369.00	12,931,369.00	-1,600,526.87
01 PARTICIPACIONES		7,480,205.39	0.00	7,480,205.39	8,439,584.00	8,439,584.00	-959,378.61
01 FONDO GENERAL DE PARTICIPACIONES		4,758,997.50	0.00	4,758,997.50	5,606,987.42	5,606,987.42	-847,989.92
02 FONDO DE FOMENTO MUNICIPAL		1,490,675.58	0.00	1,490,675.58	1,671,533.87	1,671,533.87	-180,858.29
04 ISAN		115,736.25	0.00	115,736.25	113,743.74	113,743.74	1,992.51
05 IEPS		159,092.41	0.00	159,092.41	110,900.83	110,900.83	48,191.58
06 FONDO DE FISCALIZACIÓN		257,808.00	0.00	257,808.00	104,859.61	104,859.61	152,948.39
07 IEPS GASOLINA Y DIESEL		368,734.41	0.00	368,734.41	295,302.45	295,302.45	73,431.96
09 PARTICIPACION ARTICULO 3-B LEY DE COORDINACION FISCAL FEDERAL		326,044.58	0.00	326,044.58	0.00	0.00	326,044.58
10 ISR ENAJENACION DE BIENES INMUEBLES		3,116.66	0.00	3,116.66	536,256.08	536,256.08	-533,139.42
02 APORTACIONES		4,808,459.82	-957,823.08	3,850,636.74	4,491,785.00	4,491,785.00	-641,148.26
01 FONDO DE APORTACIÓN PARA LA INFRAESTRUCTURA SOCIAL		3,205,742.16	-934,097.50	2,271,644.66	2,912,793.00	2,912,793.00	-641,148.34
01 FAIS DEL EJERCICIO		3,205,742.16	-934,097.50	2,271,644.66	2,912,793.00	2,912,793.00	-641,148.34
02 FONDO DE APORTACIÓN PARA EL FORTALECIMIENTO DE LOS MUNICIPIOS		1,602,717.66	-23,725.58	1,578,992.08	1,578,992.00	1,578,992.00	0.08
01 FORTAMUN DEL EJERCICIO		1,602,717.66	-23,725.58	1,578,992.08	1,578,992.00	1,578,992.00	0.08




MUNICIPIO DE COQUIMATLAN, COL.
 Sistema Integral de Contabilidad Gubernamental
ESTADO ANALITICO DE INGRESOS
DEL 1 DE MAYO AL 31 DE MAYO DE 2024



Análisis por: Clasificación por Rubro de Ingresos


Clave Presupuestaria	Descripción	Rubro-Tipo-Clase-Conc	Est. May-May	AyR May-May	PrM May-May	Dev May-May	Rec May-May	PrR May-May
TOTAL:			13,555,763.83	-957,823.08	12,597,940.75	14,054,612.38	14,054,612.38	-1,456,671.63



MUNICIPIO DE COQUIMATLAN, COL.
 Sistema Integral de Contabilidad Gubernamental
 ESTADO ANALITICO DEL EJERCICIO DEL PRESUPUESTO DE EGRESOS

DEL 1 DE MAYO AL 31 DE MAYO DE 2024

Objeto del Gasto	Apr	May-May	Prim	Comp	Dev	Eje	Pag	SEje
Clave Presupuestaria: Descripción	May-May	May-May	May-May	May-May	May-May	May-May	May-May	May-May
Cap-Con-PGen-PEsp								
01 SERVICIOS PERSONALES	5,445,673.46	4,463,214.39	4,463,214.39	4,463,214.39	4,463,214.39	4,463,214.39	5,223,745.81	0.00
01 REMUNERACIONES AL PERSONAL DE CARACTER PERMANENTE	2,913,472.25	2,533,696.12	2,533,696.12	2,533,696.12	2,533,696.12	2,533,696.12	2,533,696.12	0.00
02 HABERES	102,688.50	0.00	0.00	0.00	0.00	0.00	0.00	0.00
03 SUELDOS BASE AL PERSONAL PERMANENTE	2,810,783.75	2,533,696.12	2,533,696.12	2,533,696.12	2,533,696.12	2,533,696.12	2,533,696.12	0.00
01 SUELDO	2,165,259.99	1,925,403.93	1,925,403.93	1,925,403.93	1,925,403.93	1,925,403.93	1,925,403.93	0.00
02 SOBRE SUELDO	480,465.35	440,629.99	440,629.99	440,629.99	440,629.99	440,629.99	440,629.99	0.00
03 QUINQUENIOS	165,058.41	167,662.20	167,662.20	167,662.20	167,662.20	167,662.20	167,662.20	0.00
02 REMUNERACIONES AL PERSONAL DE CARÁCTER TRANSITORIO	0.00	22,107.56	22,107.56	22,107.56	22,107.56	22,107.56	22,107.56	0.00
01 HONORARIOS ASIMILABLES A SALARIOS	0.00	22,107.56	22,107.56	22,107.56	22,107.56	22,107.56	22,107.56	0.00
03 REMUNERACIONES ADICIONALES Y ESPECIALES	405,142.80	466,805.99	466,805.99	466,805.99	466,805.99	466,805.99	466,805.99	0.00
02 PRIMAS DE VACACIONES, DOMINICAL Y GRATIFICACIÓN DE FIN DE AÑO	8,000.00	110,479.48	110,479.48	110,479.48	110,479.48	110,479.48	110,479.48	0.00
01 PRIMA VACACIONAL	0.00	5,814.54	5,814.54	5,814.54	5,814.54	5,814.54	5,814.54	0.00
03 PRIMA DE RIESGO	8,000.00	6,500.00	6,500.00	6,500.00	6,500.00	6,500.00	6,500.00	0.00
05 AGUINALDO	0.00	98,164.94	98,164.94	98,164.94	98,164.94	98,164.94	98,164.94	0.00
04 COMPENSACIONES	397,142.80	356,326.51	356,326.51	356,326.51	356,326.51	356,326.51	356,326.51	0.00
01 COMPENSACIONES	397,142.80	356,326.51	356,326.51	356,326.51	356,326.51	356,326.51	356,326.51	0.00
04 SEGURIDAD SOCIAL	462,179.09	44,606.16	44,606.16	44,606.16	44,606.16	44,606.16	44,606.16	0.00
01 APORTACIONES DE SEGURIDAD SOCIAL	462,179.09	44,606.16	44,606.16	44,606.16	44,606.16	44,606.16	44,606.16	0.00
01 CUOTAS AL IMSS	413,729.97	0.00	0.00	0.00	0.00	0.00	483,187.81	0.00
02 PREVISIÓN SOCIAL MÚLTIPLE	48,449.12	44,606.16	44,606.16	44,606.16	44,606.16	44,606.16	44,606.16	0.00
05 OTRAS PRESTACIONES SOCIALES Y ECONOMICAS	1,490,017.42	1,221,136.66	1,221,136.66	1,221,136.66	1,221,136.66	1,221,136.66	1,498,480.27	0.00
01 CUOTAS PARA EL FONDO DE AHORRO Y FONDO DE TRABAJO	862,627.80	675,409.31	675,409.31	675,409.31	675,409.31	675,409.31	952,752.92	0.00
01 FONDO DE AHORRO	55,560.64	51,144.10	51,144.10	51,144.10	51,144.10	51,144.10	51,144.10	0.00
02 FONDO DE PENSIONES	798,733.83	253,420.38	253,420.38	253,420.38	253,420.38	253,420.38	530,763.99	0.00
03 LAJIDOS	8,333.33	370,844.83	370,844.83	370,844.83	370,844.83	370,844.83	370,844.83	0.00
04 PRESTACIONES CONTRACTUALES	627,389.62	545,727.35	545,727.35	545,727.35	545,727.35	545,727.35	545,727.35	0.00
09 AYUDA DE TRANSPORTE	86,738.21	80,700.27	80,700.27	80,700.27	80,700.27	80,700.27	80,700.27	0.00
10 AYUDA PARA RENTA	71,400.78	68,221.66	68,221.66	68,221.66	68,221.66	68,221.66	68,221.66	0.00
17 BECAS	31,879.18	35,210.41	35,210.41	35,210.41	35,210.41	35,210.41	35,210.41	0.00
24 BONO DE ASISTENCIA PERFECTA	155,422.09	118,241.04	118,241.04	118,241.04	118,241.04	118,241.04	118,241.04	0.00
25 BONO DE CUMPLEAÑOS	7,700.00	7,700.00	7,700.00	7,700.00	7,700.00	7,700.00	7,700.00	0.00
32 BONO DIA DE LA MADRE	52,121.82	49,703.48	49,703.48	49,703.48	49,703.48	49,703.48	49,703.48	0.00
46 CANASTA BÁSICA	219,383.30	182,520.19	182,520.19	182,520.19	182,520.19	182,520.19	182,520.19	0.00
54 GUARDERIA	2,744.24	3,430.30	3,430.30	3,430.30	3,430.30	3,430.30	3,430.30	0.00
07 PAGO DE ESTIMULOS A SERVIDORES PUBLICOS	174,861.90	174,861.90	174,861.90	174,861.90	174,861.90	174,861.90	174,861.90	0.00
01 ESTÍMULOS	174,861.90	174,861.90	174,861.90	174,861.90	174,861.90	174,861.90	174,861.90	0.00




MUNICIPIO DE COQUIMATLAN, COL.
Sistema Integral de Contabilidad Gubernamental
ESTADO ANALITICO DEL EJERCICIO DEL PRESUPUESTO DE EGRESOS


DEL 1 DE MAYO AL 31 DE MAYO DE 2024

Análisis por: Objeto del Gasto

Clave Presupuestaria Cap-Com-Pcen-PEsp	Descripción	Apr. May-May	PMI: May-May	Comp May-May	Dev May-May	Eje May-May	Pag. May-May	SEje: May-May
02	GASTOS DE REPRESENTACIÓN	174,861.90	174,861.90	174,861.90	174,861.90	174,861.90	174,861.90	0.00
02	MATERIALES Y SUMINISTROS	471,767.00	424,232.24	430,350.08	430,350.08	426,178.69	192,300.41	-6,117.84
01	MATERIALES DE ADMINISTRACION, EMISION DE DOCUMENTOS Y ARTICULOS OFICIALES	58,840.97	25,899.20	28,055.64	28,055.64	28,209.36	961.93	-2,156.44
01	MATERIALES, ÚTILES Y EQUIPOS MENORES DE OFICINA	42,869.95	25,899.20	25,899.20	25,899.20	26,052.92	961.93	0.00
01	MATERIAL Y ÚTILES DE OFICINA	32,001.10	8,899.21	8,899.21	8,899.21	3,822.20	0.00	0.00
02	MATERIAL DE LIMPIEZA	5,922.38	14,762.99	14,762.99	14,762.99	15,724.92	961.93	0.00
03	MATERIAL DE IMPRESIÓN Y REPRODUCCIÓN	4,057.68	2,237.00	2,237.00	2,237.00	6,036.00	0.00	0.00
04	MATERIAL Y ÚTILES DE IMPRESIÓN	888.79	0.00	0.00	0.00	469.80	0.00	0.00
05	MATERIAL IMPRESO. E INFORMACIÓN DIGITAL	9,000.00	0.00	2,156.44	2,156.44	2,156.44	0.00	-2,156.44
01	MATERIAL IMPRESO.	0.00	0.00	2,156.44	2,156.44	2,156.44	0.00	-2,156.44
02	MATERIAL AUDIVISUAL	9,000.00	0.00	0.00	0.00	0.00	0.00	0.00
06	MATERIAL DE LIMPIEZA	6,971.02	0.00	0.00	0.00	0.00	0.00	0.00
01	MATERIAL PARA ASEO, LIMPIEZA E HIGIENE	6,971.02	0.00	0.00	0.00	0.00	0.00	0.00
04	MATERIALES Y ARTICULOS DE CONSTRUCCION Y DE REPARACION	3,429.51	9,402.94	9,402.94	9,402.94	10,682.68	7,447.96	0.00
06	MATERIAL ELÉCTRICO Y ELECTRÓNICO	3,429.51	9,402.94	9,402.94	9,402.94	10,682.68	7,447.96	0.00
01	MATERIAL ELÉCTRICO Y ELECTRÓNICO PARA OFICINAS ADMINISTRATIVAS	1,524.74	909.87	909.87	909.87	2,093.41	1,183.54	0.00
02	MATERIAL ELÉCTRICO PARA EL SISTEMA DE ALUMBRADO PÚBLICO	1,904.77	8,493.07	8,493.07	8,493.07	8,589.27	6,264.42	0.00
05	PRODUCTOS QUÍMICOS, FARMACÉUTICOS Y DE LABORATORIO	0.00	667.50	667.50	667.50	667.50	667.50	0.00
03	MEDICINAS Y PRODUCTOS FARMACÉUTICOS	0.00	667.50	667.50	667.50	667.50	667.50	0.00
01	MEDICINAS Y PRODUCTOS FARMACÉUTICOS DE APLICACIÓN HUMANA Y ANIMAL.	0.00	667.50	667.50	667.50	667.50	667.50	0.00
06	COMBUSTIBLES, LUBRICANTES Y ADITIVOS	392,592.57	367,669.09	367,669.09	367,669.09	364,033.66	179,261.62	0.00
01	COMBUSTIBLES, LUBRICANTES Y ADITIVOS	392,592.57	367,669.09	367,669.09	367,669.09	364,033.66	179,261.62	0.00
01	GASOLINA	392,592.57	367,669.09	367,669.09	367,669.09	364,033.66	179,261.62	0.00
07	VESTUARIO, BLANCOS, PRENDAS DE PROTECCION Y ARTICULOS DEPORTIVOS	6,272.26	15,295.11	19,256.51	19,256.51	19,256.51	3,961.40	-3,961.40
02	PRENDAS DE SEGURIDAD Y PROTECCIÓN PERSONAL	293.99	15,295.11	15,295.11	15,295.11	15,295.11	0.00	0.00
01	ROPA Y EQUIPO DE SEGURIDAD	293.99	15,295.11	15,295.11	15,295.11	15,295.11	0.00	0.00
03	ARTÍCULOS DEPORTIVOS	5,978.27	0.00	3,961.40	3,961.40	3,961.40	3,961.40	-3,961.40
01	BALONES, REDES, TROFEOS, RAQUETAS Y GUANTES	4,582.00	0.00	3,961.40	3,961.40	3,961.40	3,961.40	-3,961.40
02	OTROS ARTÍCULOS DEPORTIVOS	1,396.27	0.00	0.00	0.00	0.00	0.00	0.00
08	MATERIALES Y SUMINISTROS PARA SEGURIDAD	9,047.77	464.00	464.00	464.00	464.00	0.00	0.00
02	MATERIALES DE SEGURIDAD PÚBLICA	9,047.77	464.00	464.00	464.00	464.00	0.00	0.00
02	OTROS MATERIALES DE SEGURIDAD PÚBLICA	9,047.77	464.00	464.00	464.00	464.00	0.00	0.00
09	HERRAMIENTAS, REFACCIONES Y ACCESORIOS MENORES	1,583.92	4,834.40	4,834.40	4,834.40	2,864.98	0.00	0.00




H. AYUNTAMIENTO CONSTITUCIONAL
DE COQUIMATLAN, COL.
2023-2024
SECRETARÍA




MUNICIPIO DE COQUIMATLAN, COL.
Sistema Integral de Contabilidad Gubernamental
ESTADO ANALITICO DEL EJERCICIO DEL PRESUPUESTO DE EGRESOS

DEL 1 DE MAYO AL 31 DE MAYO DE 2024

Análisis por:	Objeto del Gasto	Apr	May-May	Prm	May-May	Comp	May-May	Dev	May-May	Eje	May-May	Pag	May-May	SEje	May-May
Clave Presupuestaria	Descripción	Cap-Con	P-Gen	P-Esp											
01	HERRAMIENTAS MENORES														
01	HERRAMIENTAS DE CARPINTERIA, SILVICULTURA, HORTICULTURA, GANADERIA Y AGRICULTURA		0.00		1,969.42	1,969.42	1,969.42		1,969.42		0.00		0.00		0.00
04	REFACCIONES Y ACCESORIOS MENORES DE EQUIPO DE COMPUTO Y TECNOLOGIAS DE LA INFORMACION		1,004.27		2,864.98	2,864.98	2,864.98		2,864.98		2,864.98		0.00		0.00
01	REFACCIONES Y ACCESORIOS MENORES PARA EQUIPOS DE COMPUTO		1,004.27		2,864.98	2,864.98	2,864.98		2,864.98		2,864.98		0.00		0.00
06	REFACCIONES Y ACCESORIOS MENORES DE EQUIPO DE TRANSPORTE		579.65		0.00	0.00	0.00		0.00		0.00		0.00		0.00
01	REFACCIONES Y ACCESORIOS MENORES DE EQUIPO DE TRANSPORTE		579.65		0.00	0.00	0.00		0.00		0.00		0.00		0.00
03	SERVICIOS GENERALES		1,057,307.83		634,943.96	642,807.10	642,807.10		642,807.10		604,164.67		815,257.79		-7,863.14
01	SERVICIOS BÁSICOS		558,070.02		400,656.68	403,796.68	403,796.68		403,796.68		403,796.68		390,221.68		-3,140.00
01	ENERGÍA ELÉCTRICA		518,686.92		359,828.97	359,828.97	359,828.97		359,828.97		359,828.97		359,828.97		0.00
01	ENERGÍA ELÉCTRICA DE OFICINAS ADMINISTRATIVAS		45,454.00		0.00	0.00	0.00		0.00		0.00		0.00		0.00
02	ENERGÍA ELÉCTRICA DE ALUMBRADO PÚBLICO		473,232.92		359,828.97	359,828.97	359,828.97		359,828.97		359,828.97		359,828.97		0.00
04	TELEFONÍA TRADICIONAL		16,491.00		16,791.00	16,791.00	16,791.00		16,791.00		16,791.00		6,356.00		0.00
01	SERVICIO TELEFÓNICO CONVENCIONAL		16,491.00		16,791.00	16,791.00	16,791.00		16,791.00		16,791.00		6,356.00		0.00
07	SERVICIOS DE ACCESO A INTERNET REDES Y PROCESAMIENTO DE INFORMACIÓN		22,892.10		24,036.71	24,036.71	24,036.71		24,036.71		24,036.71		24,036.71		0.00
05	MANEJO Y ADMINISTRACIÓN DE SERVIDORES		22,892.10		24,036.71	24,036.71	24,036.71		24,036.71		24,036.71		24,036.71		0.00
08	SERVICIOS POSTALES Y TELEGRÁFICOS		0.00		0.00	3,140.00	3,140.00		3,140.00		3,140.00		0.00		-3,140.00
01	SERVICIO POSTAL		0.00		0.00	3,140.00	3,140.00		3,140.00		3,140.00		0.00		-3,140.00
02	SERVICIOS DE ARRENDAMIENTO		48,732.00		14,000.00	17,000.00	17,000.00		17,000.00		17,000.00		11,000.00		-3,000.00
02	ARRENDAMIENTO DE EDIFICIOS		10,000.00		11,000.00	11,000.00	11,000.00		11,000.00		11,000.00		11,000.00		0.00
03	ARRENDAMIENTO DE EDIFICIOS PARA OFICINAS		10,000.00		11,000.00	11,000.00	11,000.00		11,000.00		11,000.00		11,000.00		0.00
05	ARRENDAMIENTO DE EQUIPO DE TRANSPORTE		29,000.00		3,000.00	6,000.00	6,000.00		6,000.00		6,000.00		0.00		-3,000.00
01	ARRENDAMIENTO DE EQUIPO DE TRANSPORTE TERRESTRE		29,000.00		3,000.00	6,000.00	6,000.00		6,000.00		6,000.00		0.00		-3,000.00
09	OTROS ARRENDAMIENTOS		9,732.00		0.00	0.00	0.00		0.00		0.00		0.00		0.00
01	ARRENDAMIENTO DE MUEBLES PARA EVENTOS INCLUYE MANTELERÍA, LONAS Y CARPAS.		9,732.00		0.00	0.00	0.00		0.00		0.00		0.00		0.00
03	SERVICIOS PROFESIONALES, CIENTÍFICOS, TÉCNICOS Y OTROS SERVICIOS		62,179.31		33,574.65	42,854.65	42,854.65		42,854.65		42,854.65		38,595.90		-9,280.00
01	SERVICIOS LEGALES, DE CONTABILIDAD, AUDITORÍA Y RELACIONADOS		62,179.31		33,574.65	33,574.65	33,574.65		33,574.65		33,574.65		29,315.90		0.00
01	SERVICIOS LEGALES, NOTARIALES Y DE APOYO PARA TRÁMITES LEGALES.		58,631.80		33,574.65	33,574.65	33,574.65		33,574.65		33,574.65		29,315.90		0.00
02	SERVICIOS DE CONTABILIDAD, AUDITORIA Y ASESORIA CONTABLE Y FISCAL		3,547.51		0.00	0.00	0.00		0.00		0.00		0.00		0.00




MUNICIPIO DE COQUIMATLAN, COL.
Sistema Integral de Contabilidad Gubernamental




ESTADO ANALITICO DEL EJERCICIO DEL PRESUPUESTO DE EGRESOS

DEL 1 DE MAYO AL 31 DE MAYO DE 2024

Análisis por:	Objeto del Gasto	Apr. May-May	PRM: May-May	Comp. May-May	Dev. May-May	Eje. May-May	Pag. May-May	SEje. May-May
Clave Presupuestaria	Descripción							
Cap-Cont-Prgr-PEsp								
06	SERVICIOS DE APOYO ADMINISTRATIVO, TRADUCCIÓN, FOTOCOPIADO E IMPRESIÓN	0.00	0.00	9,280.00	9,280.00	9,280.00	9,280.00	-9,280.00
01	SERVICIOS DE APOYO ADMINISTRATIVO	0.00	0.00	9,280.00	9,280.00	9,280.00	9,280.00	-9,280.00
04	SERVICIOS FINANCIEROS, BANCARIOS Y COMERCIALES	1,854.62	17,557.79	17,557.79	17,557.79	5,183.55	5,183.55	0.00
01	SERVICIOS FINANCIEROS Y BANCARIOS	1,854.62	5,183.55	5,183.55	5,183.55	5,183.55	5,183.55	0.00
01	COMISIONES BANCARIAS	1,854.62	5,183.55	5,183.55	5,183.55	5,183.55	5,183.55	0.00
05	SEGURO DE BIENES PATRIMONIALES	0.00	12,374.24	12,374.24	12,374.24	0.00	0.00	0.00
01	PRIMAS DE SEGUROS CONTRA ROBOS, INCENDIOS Y DEMAS RIESGOS Y CONTINGENCIAS.	0.00	12,374.24	12,374.24	12,374.24	0.00	0.00	0.00
05	SERVICIOS DE INSTALACION, REPARACION, MANTENIMIENTO Y CONSERVACION	202,724.91	76,802.49	69,245.63	69,245.63	42,108.89	293,393.02	7,556.86
01	CONSERVACION Y MANTENIMIENTO MENOR DE INMUEBLES	146,509.55	10,440.27	10,440.27	10,440.27	22,128.75	151,667.08	0.00
01	CONSERVACION Y MANTENIMIENTO MENOR DE EDIFICIOS	3,153.55	9,821.82	9,821.82	9,821.82	21,510.30	13,788.08	0.00
03	CONSERVACION Y MANTENIMIENTO MENOR DE AREAS VERDES	143,356.00	618.45	618.45	618.45	618.45	137,879.00	0.00
02	INSTALACION, REPARACION Y MANTENIMIENTO DE MOBILIARIO Y EQUIPO DE ADMINISTRACION, EDUCACIONAL Y RECREATIVO	0.00	751.12	1,839.76	1,839.76	3,602.85	1,763.09	-1,088.64
01	MANTENIMIENTO DE MOBILIARIO Y EQUIPO DE ADMINISTRACION INCLUYE SEGURO	0.00	751.12	1,839.76	1,839.76	3,602.85	1,763.09	-1,088.64
03	INSTALACION, REPARACION Y MANTENIMIENTO DE EQUIPO DE COMPUTO Y TECNOLOGIA DE LA INFORMACION	0.00	8,645.50	0.00	0.00	0.00	0.00	8,645.50
01	INSTALACION, REPARACION Y MANTENIMIENTO DE EQUIPOS DE COMPUTO INCLUYE POLIZA DE SEGURO	0.00	8,645.50	0.00	0.00	0.00	0.00	8,645.50
07	INSTALACION, REPARACION Y MANTENIMIENTO DE MAQUINARIA, OTROS EQUIPOS Y HERRAMIENTA	56,215.36	56,965.60	56,965.60	56,965.60	16,377.29	139,962.85	0.00
01	REPARACION Y MANTENIMIENTO DE MAQUINARIA	9,450.00	0.00	0.00	0.00	257.69	257.69	0.00
02	REPARACION Y MANTENIMIENTO DE VEHICULOS	46,765.36	56,965.60	56,965.60	56,965.60	16,119.60	139,705.16	0.00
08	SERVICIOS OFICIALES	105,093.33	78,264.54	78,264.54	78,264.54	79,133.09	62,775.83	0.00
02	GASTOS DE ORDEN SOCIAL Y CULTURAL	104,592.03	77,945.28	77,945.28	77,945.28	78,813.83	62,775.83	0.00
02	GASTOS POR CELEBRACION DE ACTOS DE ORDEN SOCIAL	104,592.03	77,945.28	77,945.28	77,945.28	78,813.83	62,775.83	0.00
04	EXPOSICIONES	501.30	319.26	319.26	319.26	319.26	0.00	0.00
01	INSTALACION Y SOSTENIMIENTO DE EXPOSICIONES	501.30	319.26	319.26	319.26	319.26	0.00	0.00
09	OTROS SERVICIOS GENERALES	78,653.64	14,087.81	14,087.81	14,087.81	14,087.81	14,087.81	0.00
09	OTROS SERVICIOS GENERALES	78,653.64	14,087.81	14,087.81	14,087.81	14,087.81	14,087.81	0.00
01	OTROS SERVICIOS GENERALES	78,653.64	14,087.81	14,087.81	14,087.81	14,087.81	14,087.81	0.00
04	TRANSFERENCIAS, ASIGNACIONES, SUBSIDIOS Y OTRAS AYUDAS	1,513,800.16	1,589,404.22	1,589,404.22	1,589,404.22	1,589,404.22	1,589,404.22	0.00
02	TRANSFERENCIAS AL RESTO DEL SECTOR PUBLICO	766,666.66	766,666.66	766,666.66	766,666.66	766,666.66	766,666.66	0.00
04	TRANSFERENCIAS OTORGADAS A ENTIDADES FEDERATIVAS Y	766,666.66	766,666.66	766,666.66	766,666.66	766,666.66	766,666.66	0.00




MUNICIPIO DE COQUIMATLAN, COL.
Sistema Integral de Contabilidad Gubernamental



ESTADO ANALITICO DEL EJERCICIO DEL PRESUPUESTO DE EGRESOS

DEL 1 DE MAYO AL 31 DE MAYO DE 2024

Análisis por:	Objeto del Gasto	Apr. May-May	PrM May-May	Comp. May-May	Dev. May-May	Eje. May-May	Pag. May-May	SEje. May-May
Clave Presupuestaria	Descripción							
Cap-Con-PGen-PEsp								
MUNICIPIOS								
04	AYUDAS SOCIALES	86,150.00	17,600.00	17,600.00	17,600.00	17,600.00	17,600.00	0.00
01	AYUDAS SOCIALES A PERSONAS	68,000.00	0.00	0.00	0.00	0.00	0.00	0.00
07	AYUDAS SOCIALES A ENTIDADES DE INTERÉS PÚBLICO	18,150.00	17,600.00	17,600.00	17,600.00	17,600.00	17,600.00	0.00
05	PENSIONES Y JUBILACIONES	660,983.50	805,137.56	805,137.56	805,137.56	805,137.56	805,137.56	0.00
02	JUBILACIONES	660,983.50	805,137.56	805,137.56	805,137.56	805,137.56	805,137.56	0.00
05	BIENES MUEBLES, INMUEBLES E INTANGIBLES	819,540.33	0.00	0.00	0.00	0.00	0.00	0.00
01	MOBILIARIO Y EQUIPO DE ADMINISTRACION	819,540.33	0.00	0.00	0.00	0.00	0.00	0.00
09	OTROS MOBILIARIOS Y EQUIPOS DE ADMINISTRACIÓN	819,540.33	0.00	0.00	0.00	0.00	0.00	0.00
06	INVERSION PUBLICA	3,846,890.60	849,450.74	0.00	0.00	0.00	0.00	849,450.74
01	OBRA PUBLICA EN BIENES DE DOMINIO PUBLICO	3,846,890.60	849,450.74	0.00	0.00	0.00	0.00	849,450.74
04	DIVISIÓN DE TERRENOS Y CONSTRUCCIÓN DE OBRAS DE URBANIZACIÓN	3,846,890.60	850,000.00	0.00	0.00	0.00	0.00	850,000.00
06	CONSTRUCCIÓN DE OBRAS DE PASOS PEATONALES, PUENTES Y SIMILARES	0.00	850,000.00	0.00	0.00	0.00	0.00	850,000.00
07	CONSTRUCCIÓN DE OTRAS OBRAS DE URBANIZACIÓN	3,846,890.60	0.00	0.00	0.00	0.00	0.00	0.00
07	INSTALACIONES Y EQUIPAMIENTO EN CONSTRUCCIONES	0.00	-549.26	0.00	0.00	0.00	0.00	-549.26
19	CONSTRUCCIÓN DE OTRAS OBRAS DE URBANIZACIÓN	0.00	-549.26	0.00	0.00	0.00	0.00	-549.26
09	DEUDA PUBLICA	142,279.82	88,591.48	88,591.48	88,591.48	88,591.48	88,591.48	0.00
01	AMORTIZACION DE LA DEUDA PUBLICA	70,082.84	53,993.62	53,993.62	53,993.62	53,993.62	53,993.62	0.00
01	AMORTIZACION DE LA DEUDA INTERNA CON INSTITUCIONES DE CRÉDITO	70,082.84	53,993.62	53,993.62	53,993.62	53,993.62	53,993.62	0.00
03	PRESTAMO BANOBRAS CREDITO NO. 7178	49,243.15	53,993.62	53,993.62	53,993.62	53,993.62	53,993.62	0.00
04	PRESTAMO BANOBRAS CREDITO NO. 7211	20,839.69	0.00	0.00	0.00	0.00	0.00	0.00
02	INTERESES DE LA DEUDA PUBLICA	72,196.98	34,597.86	34,597.86	34,597.86	34,597.86	34,597.86	0.00
01	INTERESES DE LA DEUDA INTERNA CON INSTITUCIONES DE CRÉDITO	72,196.98	34,597.86	34,597.86	34,597.86	34,597.86	34,597.86	0.00
TOTAL DEL GASTO:		13,297,259.20	8,049,837.03	7,214,367.27	7,214,367.27	7,171,553.45	7,909,299.71	835,469.76



COQUIMATLÁN

H. AYUNTAMIENTO 2021 - 2024

ESTADO FINANCIERO CORRESPONDIENTE AL MES DE
MAYO DEL 2024

Contenido

1. Estado De Actividades
2. Estado De Situación Financiera
3. Estado De Cambios de Situación Financiera
4. Estado Analítico del Activo
5. Estado Analítico de la Deuda y Otros Pasivos
6. Estado de Variación en la Hacienda Publica
7. Estado de flujo de efectivo
8. Balanza de comprobación
9. Estado Analítico del Ingresos
10. Estado Analítico del Egreso
11. Informe de la Deuda
12. Gasto por Categoría Programática
13. Indicadores de Postura Fiscal
14. Análisis de Saldos
15. Saldo bancario
16. Ayudas Sociales a Personas
17. Notas a los Estados Financieros
18. Pasivos Contingentes
19. Inventario de Bienes Muebles e Inmuebles

Fecha de entrega 15 de Junio del 2024

"2024 Año del Bicentenario de la Creación del Territorio de Colima"


"H. Ayuntamiento Coquimatlán, Colima"

Reforma S/N y Jesús Alcaraz, Coquimatlán, Col., Tel: 312 207 89 66, 312 207 92 58 C. P. 28400.



COQUIMATLÁN

H. AYUNTAMIENTO 2021 - 2024



“2024 Año del Bicentenario de la Creación del Territorio de Colima”

“H. Ayuntamiento Coquimatlán, Colima”

Reforma S/N y Jesús Alcaraz, Coquimatlán, Col., Tel: 312 207 89 66, 312 207 92 58 C. P. 28400.



MUNICIPIO DE COQUIMATLAN, COL.
Sistema Integral de Contabilidad Gubernamental
ESTADO DE ACTIVIDADES
DEL 1 DE MAYO AL 31 DE MAYO DE 2024


Descripción de la Cuenta	Importe
INGRESOS Y OTROS BENEFICIOS	
INGRESOS DE GESTIÓN	1,123,243.38
<i>IMPUESTOS</i>	
IMPUESTOS SOBRE LOS INGRESOS	0.00
IMPUESTOS SOBRE EL PATRIMONIO	262,420.01
IMPUESTOS SOBRE LA PRODUCCIÓN, EL CONSUMO Y LAS TRANSACCIONES	230,863.73
ACCESORIOS DE IMPUESTOS	76,892.13
<i>DERECHOS</i>	
DERECHOS POR EL USO, GOCE, APROVECHAMIENTO O EXPLOTACIÓN DE BIENES DE DOMINIO PÚBLICO	17,636.31
DERECHOS POR PRESTACIÓN DE SERVICIOS	121,698.67
ACCESORIOS DE DERECHOS	0.00
OTROS DERECHOS	161,991.51
<i>PRODUCTOS</i>	
PRODUCTOS	19,089.25
<i>APROVECHAMIENTOS</i>	
MULTAS	22,595.14
INDEMNIZACIONES	150,056.63
OTROS APROVECHAMIENTOS	60,000.00
PARTICIPACIONES, APORTACIONES, CONVENIOS, INCENTIVOS DERIVADOS DE LA COLABORACIÓN FISCAL, FONDOS DISTINTOS DE APORTACIONES, TRANSFERENCIAS, ASIGNACIONES, SUBSIDIOS Y SUBVENCIONES, Y PENSIONES Y JUBILACIONES	12,931,369.00
<i>PARTICIPACIONES, APORTACIONES, CONVENIOS, INCENTIVOS DERIVADOS DE LA COLABORACIÓN FISCAL Y FONDOS DISTINTOS DE APORTACIONES</i>	
PARTICIPACIONES	8,439,584.00
APORTACIONES	4,491,785.00
TOTAL DE INGRESOS Y OTROS BENEFICIOS	14,054,612.38
GASTOS Y OTRAS PÉRDIDAS	
GASTOS DE FUNCIONAMIENTO	5,536,371.57
<i>SERVICIOS PERSONALES</i>	
REMUNERACIONES AL PERSONAL DE CARÁCTER PERMANENTE	2,533,696.12
REMUNERACIONES AL PERSONAL DE CARÁCTER TRANSITORIO	22,107.56
REMUNERACIONES ADICIONALES Y ESPECIALES	466,805.99
SEGURIDAD SOCIAL	44,606.16
OTRAS PRESTACIONES SOCIALES Y ECONOMICAS	1,221,136.66
PAGO DE ESTIMULOS A SERVIDORES PUBLICOS	174,861.90
<i>MATERIALES Y SUMINISTROS</i>	
MATERIALES DE ADMINISTRACION, EMISION DE DOCUMENTOS Y ARTICULOS OFICIALES	28,055.64
MATERIALES Y ARTICULOS DE CONSTRUCCION Y DE REPARACION	9,402.94
PRODUCTOS QUIMICOS, FARMACEUTICOS Y DE LABORATORIO	667.50
COMBUSTIBLES, LUBRICANTES Y ADITIVOS	367,669.09
VESTUARIO, BLANCOS, PRENDAS DE PROTECCION Y ARTICULOS DEPORTIVOS	19,256.51
MATERIALES Y SUMINISTROS PARA SEGURIDAD	464.00
HERRAMIENTAS, REFACCIONES Y ACCESORIOS MENORES	4,834.40
<i>SERVICIOS GENERALES</i>	
SERVICIOS BÁSICOS	403,796.68
SERVICIOS DE ARRENDAMIENTO	17,000.00
SERVICIOS PROFESIONALES, CIENTÍFICOS Y TÉCNICOS Y OTROS SERVICIOS	42,854.65

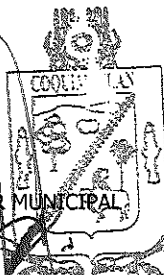


MUNICIPIO DE COQUIMATLAN, COL.
 Sistema Integral de Contabilidad Gubernamental
ESTADO DE ACTIVIDADES
DEL 1 DE MAYO AL 31 DE MAYO DE 2024

Descripción de la Cuenta	Importe
SERVICIOS FINANCIEROS, BANCARIOS Y COMERCIALES	17,557.79
SERVICIOS DE INSTALACION, REPARACION, MANTENIMIENTO Y CONSERVACION	69,245.63
SERVICIOS OFICIALES	78,264.54
OTROS SERVICIOS GENERALES	14,087.81
TRANSFERENCIAS, ASIGNACIONES, SUBSIDIOS Y OTRAS AYUDAS	1,589,404.22
<i>TRANSFERENCIAS AL RESTO DEL SECTOR PUBLICO</i>	
TRANSFERENCIAS A ENTIDADES FEDERATIVAS Y MUNICIPIOS	766,666.66
<i>AYUDAS SOCIALES</i>	
AYUDAS SOCIALES A PERSONAS	0.00
AYUDAS SOCIALES A INSTITUCIONES	17,600.00
<i>PENSIONES Y JUBILACIONES</i>	
JUBILACIONES	805,137.56
INTERESES, COMISIONES Y OTROS GASTOS DE LA DEUDA PÚBLICA	34,597.86
<i>INTERESES DE LA DEUDA PUBLICA</i>	
INTERESES DE LA DEUDA PÚBLICA INTERNA	34,597.86
TOTAL DE GASTOS Y OTRAS PÉRDIDAS	7,160,373.65
RESULTADOS DEL EJERCICIO (AHORRO/DESAHORRO)	6,894,238.73


 PRESIDENTE MUNICIPAL
LICDA. LEONOR ALCARAZ MANZO
 H. AYUNTAMIENTO CONSTITUCIONAL
 DE COQUIMATLAN, COL.
 2021-2024
PRESIDENCIA


 TESORERO MUNICIPAL
C.P. GERARDO ANTONIO VALLEJO GOMEZ
 H. AYUNTAMIENTO CONSTITUCIONAL
 DE COQUIMATLAN, COL.
 2021-2024
TESORERIA


 OFICIAL MAYOR MUNICIPAL
LIC. JOSE FRANCISCO ESPINOZA GONZALEZ
 H. AYUNTAMIENTO CONSTITUCIONAL
 DE COQUIMATLAN, COL.
 2021-2024
OFICIALIA MAYOR




MUNICIPIO DE COQUIMATLAN, COL.
Sistema Integral de Contabilidad Gubernamental
ESTADO DE ACTIVIDADES
DEL 1 DE MAYO AL 31 DE MAYO DE 2024
(Cifras en Pesos)


Concepto	2024	2023
INGRESOS Y OTROS BENEFICIOS		
INGRESOS DE GESTIÓN	1,123,243.38	1,366,188.24
<i>IMPUESTOS</i>	570,175.87	656,325.15
<i>CUOTAS Y APORTACIONES DE SEGURIDAD SOCIAL</i>	0.00	0.00
<i>CONTRIBUCIONES DE MEJORAS</i>	0.00	0.00
<i>DERECHOS</i>	301,326.49	566,899.03
<i>PRODUCTOS</i>	19,089.25	13,215.29
<i>APROVECHAMIENTOS</i>	232,651.77	129,748.77
<i>INGRESOS POR VENTA DE BIENES Y PRESTACIÓN DE SERVICIOS</i>	0.00	0.00
PARTICIPACIONES, APORTACIONES, CONVENIOS, INCENTIVOS DERIVADOS DE LA COLABORACIÓN FISCAL, FONDOS DISTINTOS DE APORTACIONES, TRANSFERENCIAS, ASIGNACIONES, SUBSIDIOS Y SUBVENCIONES, Y PENSIONES Y JUBILACIONES	12,931,369.00	9,040,538.57
<i>PARTICIPACIONES, APORTACIONES, CONVENIOS, INCENTIVOS DERIVADOS DE LA COLABORACIÓN FISCAL Y FONDOS DISTINTOS DE APORTACIONES</i>	12,931,369.00	9,040,538.57
<i>TRANSFERENCIAS, ASIGNACIONES, SUBSIDIOS Y SUBVENCIONES, Y PENSIONES Y JUBILACIONES</i>	0.00	0.00
OTROS INGRESOS Y BENEFICIOS	0.00	0.00
<i>INGRESOS FINANCIEROS</i>	0.00	0.00
<i>INCREMENTO POR VARIACIÓN DE INVENTARIOS</i>	0.00	0.00
<i>DISMINUCIÓN DEL EXCESO DE ESTIMACIONES POR PÉRDIDA O DETERIORO U OBSOLESCENCIA</i>	0.00	0.00
<i>DISMINUCIÓN DEL EXCESO DE PROVISIONES</i>	0.00	0.00
<i>OTROS INGRESOS Y BENEFICIOS VARIOS</i>	0.00	0.00
TOTAL DE INGRESOS Y OTROS BENEFICIOS	14,054,612.38	10,406,726.81
GASTOS Y OTRAS PÉRDIDAS		
GASTOS DE FUNCIONAMIENTO	5,536,371.57	5,755,865.16
<i>SERVICIOS PERSONALES</i>	4,463,214.39	4,521,760.57
<i>MATERIALES Y SUMINISTROS</i>	430,350.08	421,937.67
<i>SERVICIOS GENERALES</i>	642,807.10	812,166.92
<i>AYUDAS DIVERSAS</i>	0.00	0.00
<i>ADEFAS</i>	0.00	0.00
TRANSFERENCIAS, ASIGNACIONES, SUBSIDIOS Y OTRAS AYUDAS	1,589,404.22	1,384,492.41
<i>TRANSFERENCIAS INTERNAS Y ASIGNACIONES AL SECTOR PÚBLICO</i>	0.00	0.00
<i>TRANSFERENCIAS AL RESTO DEL SECTOR PÚBLICO</i>	766,666.66	649,109.94
<i>SUBSIDIOS Y SUBVENCIONES</i>	0.00	0.00
<i>AYUDAS SOCIALES</i>	17,600.00	85,600.00
<i>PENSIONES Y JUBILACIONES</i>	805,137.56	649,782.47
<i>TRANSFERENCIAS A FIDEICOMISOS, MANDATOS Y CONTRATOS ANALOGOS.</i>	0.00	0.00
<i>TRANSFERENCIAS A LA SEGURIDAD SOCIAL</i>	0.00	0.00
<i>DONATIVOS</i>	0.00	0.00
<i>TRANSFERENCIAS AL EXTERIOR</i>	0.00	0.00
PARTICIPACIONES Y APORTACIONES	0.00	0.00
<i>PARTICIPACIONES</i>	0.00	0.00
<i>APORTACIONES</i>	0.00	0.00
<i>CONVENIOS</i>	0.00	0.00
INTERESES, COMISIONES Y OTROS GASTOS DE LA DEUDA PÚBLICA	34,597.86	57,009.27




MUNICIPIO DE COQUIMATLAN, COL.
 Sistema Integral de Contabilidad Gubernamental
ESTADO DE ACTIVIDADES
DEL 1 DE MAYO AL 31 DE MAYO DE 2024
 (Cifras en Pesos)

Concepto	2024	2023
<i>INTERESES DE LA DEUDA PUBLICA</i>	34,597.86	57,009.27
<i>COMISIONES DE LA DEUDA PUBLICA</i>	0.00	0.00
<i>GASTOS DE LA DEUDA PUBLICA</i>	0.00	0.00
<i>COSTO POR CEBERTURAS</i>	0.00	0.00
<i>APOYOS FINANCIEROS</i>	0.00	0.00
OTROS GASTOS Y PÉRDIDAS EXTRAORDINARIAS	0.00	0.00
<i>ESTIMACIONES, DEPRECIACIONES, DETERIOROS, OBSOLESCENCIA Y AMORTIZACIONES</i>	0.00	0.00
<i>PROVISIONES</i>	0.00	0.00
<i>DISMINUCION DE INVENTARIOS</i>	0.00	0.00
<i>AUMENTO POR INSUFICIENCIA DE ESTIMACIONES POR PÉRDIDA O DETERIORO U OBSOLESCENCIA</i>	0.00	0.00
<i>AUMENTO POR INSUFICIENCIA DE PROVISIONES</i>	0.00	0.00
<i>OTROS GASTOS</i>	0.00	0.00
INVERSION PUBLICA	0.00	0.00
<i>INVERSION PUBLICA NO CAPITALIZABLE</i>	0.00	0.00
TOTAL DE GASTOS Y OTRAS PÉRDIDAS	7,160,373.65	7,197,366.84
RESULTADOS DEL EJERCICIO (AHORRO/DESAHORRO)	6,894,238.73	3,209,359.97


 H. AYUNTAMIENTO CONSTITUCIONAL DE COQUIMATLAN, COL. 2021-2024
PR
 PRESIDENTE MUNICIPAL
LICDA. LEONOR ALCARAZ MANZO
 PRESIDENCIA


 H. AYUNTAMIENTO CONSTITUCIONAL DE COQUIMATLAN, COL. 2021-2024
 TESORERÍA
 TESORERO MUNICIPAL
C.P. GERARDO ANTONIO VALLEJO GOMEZ


 H. AYUNTAMIENTO CONSTITUCIONAL DE COQUIMATLAN, COL. 2021-2024
 OFICIAL MAYOR MUNICIPAL
LIC. JOSE FRANCISCO ESPINOZA GONZALEZ
 OFICIALIA MAYOR



MUNICIPIO DE COQUIMATLAN, COL.
Sistema Integral de Contabilidad Gubernamental
ESTADO DE ACTIVIDADES
DEL 1 DE ENERO AL 31 DE MAYO DE 2024

Descripción de la Cuenta	Importe
INGRESOS Y OTROS BENEFICIOS	
INGRESOS DE GESTIÓN	11,691,282.70
<i>IMPUESTOS</i>	
IMPUESTOS SOBRE LOS INGRESOS	7,200.00
IMPUESTOS SOBRE EL PATRIMONIO	5,432,229.10
IMPUESTOS SOBRE LA PRODUCCIÓN, EL CONSUMO Y LAS TRANSACCIONES	1,223,353.99
ACCESORIOS DE IMPUESTOS	427,216.51
<i>DERECHOS</i>	
DERECHOS POR EL USO, GOCE, APROVECHAMIENTO O EXPLOTACIÓN DE BIENES DE DOMINIO PÚBLICO	255,627.42
DERECHOS POR PRESTACIÓN DE SERVICIOS	1,335,787.51
ACCESORIOS DE DERECHOS	53,100.36
OTROS DERECHOS	2,526,027.41
<i>PRODUCTOS</i>	
PRODUCTOS	77,183.48
<i>APROVECHAMIENTOS</i>	
MULTAS	132,062.70
INDEMNIZACIONES	150,056.63
OTROS APROVECHAMIENTOS	71,437.59
PARTICIPACIONES, APORTACIONES, CONVENIOS, INCENTIVOS DERIVADOS DE LA COLABORACIÓN FISCAL, FONDOS DISTINTOS DE APORTACIONES, TRANSFERENCIAS, ASIGNACIONES, SUBSIDIOS Y SUBVENCIONES, Y PENSIONES Y JUBILACIONES	59,560,880.34
<i>PARTICIPACIONES, APORTACIONES, CONVENIOS, INCENTIVOS DERIVADOS DE LA COLABORACIÓN FISCAL Y FONDOS DISTINTOS DE APORTACIONES</i>	
PARTICIPACIONES	40,014,748.34
APORTACIONES	19,546,132.00
TOTAL DE INGRESOS Y OTROS BENEFICIOS	71,252,163.04
GASTOS Y OTRAS PÉRDIDAS	
GASTOS DE FUNCIONAMIENTO	31,752,942.45
<i>SERVICIOS PERSONALES</i>	
REMUNERACIONES AL PERSONAL DE CARÁCTER PERMANENTE	12,870,100.66
REMUNERACIONES AL PERSONAL DE CARÁCTER TRANSITORIO	68,772.20
REMUNERACIONES ADICIONALES Y ESPECIALES	2,320,513.07
SEGURIDAD SOCIAL	1,686,503.89
OTRAS PRESTACIONES SOCIALES Y ECONOMICAS	6,754,555.01
PAGO DE ESTIMULOS A SERVIDORES PUBLICOS	874,309.50
<i>MATERIALES Y SUMINISTROS</i>	
MATERIALES DE ADMINISTRACION, EMISION DE DOCUMENTOS Y ARTICULOS OFICIALES	231,951.72
MATERIALES Y ARTICULOS DE CONSTRUCCION Y DE REPARACION	157,264.22
PRODUCTOS QUIMICOS, FARMACEUTICOS Y DE LABORATORIO	4,959.34
COMBUSTIBLES, LUBRICANTES Y ADITIVOS	1,730,450.52
VESTUARIO, BLANCOS, PRENDAS DE PROTECCION Y ARTICULOS DEPORTIVOS	200,923.30
MATERIALES Y SUMINISTROS PARA SEGURIDAD	22,625.20
HERRAMIENTAS, REFACCIONES Y ACCESORIOS MENORES	44,209.11
<i>SERVICIOS GENERALES</i>	
SERVICIOS BÁSICOS	1,489,917.28
SERVICIOS DE ARRENDAMIENTO	126,905.60
SERVICIOS PROFESIONALES, CIENTÍFICOS Y TÉCNICOS Y OTROS SERVICIOS	66,617.92

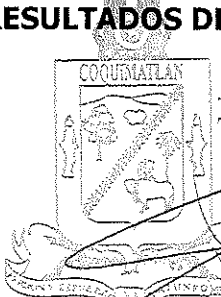




MUNICIPIO DE COQUIMATLAN, COL.
Sistema Integral de Contabilidad Gubernamental
ESTADO DE ACTIVIDADES
DEL 1 DE ENERO AL 31 DE MAYO DE 2024

Descripción de la Cuenta	Importe
SERVICIOS FINANCIEROS, BANCARIOS Y COMERCIALES	44,079.44
SERVICIOS DE INSTALACION, REPARACION, MANTENIMIENTO Y CONSERVACION	1,550,663.93
SERVICIOS OFICIALES	1,436,924.30
OTROS SERVICIOS GENERALES	70,696.24
TRANSFERENCIAS, ASIGNACIONES, SUBSIDIOS Y OTRAS AYUDAS	7,488,973.80
<i>TRANSFERENCIAS AL RESTO DEL SECTOR PUBLICO</i>	
TRANSFERENCIAS A ENTIDADES FEDERATIVAS Y MUNICIPIOS	3,833,333.30
<i>AYUDAS SOCIALES</i>	
AYUDAS SOCIALES A PERSONAS	53,100.00
AYUDAS SOCIALES A INSTITUCIONES	88,000.00
<i>PENSIONES Y JUBILACIONES</i>	
JUBILACIONES	3,514,540.50
INTERESES, COMISIONES Y OTROS GASTOS DE LA DEUDA PÚBLICA	236,219.24
<i>INTERESES DE LA DEUDA PUBLICA</i>	
INTERESES DE LA DEUDA PÚBLICA INTERNA	236,219.24
TOTAL DE GASTOS Y OTRAS PÉRDIDAS	39,478,135.49

RESULTADOS DEL EJERCICIO (AHORRO/DESAHORRO)

31,774,027.55

 PRESIDENTE MUNICIPAL LICDA. LEONOR ALCARAZ MANZO PRESIDENCIA	 TESORERO MUNICIPAL C.P. GERARDO ANTONIO VALLEJO GOMEZ	 OFICIAL MAYOR MUNICIPAL LIC. JOSE FRANCISCO ESPINOZA GONZALEZ OFICIALIA MAYOR
---	--	--



MUNICIPIO DE COQUIMATLAN, COL.
Sistema Integral de Contabilidad Gubernamental
ESTADO DE ACTIVIDADES
DEL 1 DE ENERO AL 31 DE MAYO DE 2024
(Cifras en Pesos)


Concepto	2024	2023
INGRESOS Y OTROS BENEFICIOS		
INGRESOS DE GESTIÓN		
<i>IMPUESTOS</i>	11,691,282.70	10,990,644.10
<i>CUOTAS Y APORTACIONES DE SEGURIDAD SOCIAL</i>	7,089,999.60	6,851,849.30
<i>CONTRIBUCIONES DE MEJORAS</i>	0.00	0.00
<i>DERECHOS</i>	0.00	0.00
<i>PRODUCTOS</i>	4,170,542.70	3,798,806.85
<i>APROVECHAMIENTOS</i>	77,183.48	52,332.01
<i>INGRESOS POR VENTA DE BIENES Y PRESTACIÓN DE SERVICIOS</i>	353,556.92	287,655.94
	0.00	0.00
PARTICIPACIONES, APORTACIONES, CONVENIOS, INCENTIVOS DERIVADOS DE LA COLABORACIÓN FISCAL, FONDOS DISTINTOS DE APORTACIONES, TRANSFERENCIAS, ASIGNACIONES, SUBSIDIOS Y SUBVENCIONES, Y PENSIONES Y JUBILACIONES	59,560,880.34	57,321,005.99
<i>PARTICIPACIONES, APORTACIONES, CONVENIOS, INCENTIVOS DERIVADOS DE LA COLABORACIÓN FISCAL Y FONDOS DISTINTOS DE APORTACIONES</i>	59,560,880.34	57,321,005.99
<i>TRANSFERENCIAS, ASIGNACIONES, SUBSIDIOS Y SUBVENCIONES, Y PENSIONES Y JUBILACIONES</i>	0.00	0.00
OTROS INGRESOS Y BENEFICIOS	0.00	0.00
<i>INGRESOS FINANCIEROS</i>	0.00	0.00
<i>INCREMENTO POR VARIACIÓN DE INVENTARIOS</i>	0.00	0.00
<i>DISMINUCIÓN DEL EXCESO DE ESTIMACIONES POR PÉRDIDA O DETERIORO U OBSOLESCENCIA</i>	0.00	0.00
<i>DISMINUCIÓN DEL EXCESO DE PROVISIONES</i>	0.00	0.00
<i>OTROS INGRESOS Y BENEFICIOS VARIOS</i>	0.00	0.00
TOTAL DE INGRESOS Y OTROS BENEFICIOS	71,252,163.04	68,311,650.09
GASTOS Y OTRAS PÉRDIDAS		
GASTOS DE FUNCIONAMIENTO		
<i>SERVICIOS PERSONALES</i>	31,752,942.45	29,359,897.40
<i>MATERIALES Y SUMINISTROS</i>	24,574,754.33	22,714,620.93
<i>SERVICIOS GENERALES</i>	2,392,383.41	1,941,861.29
<i>AYUDAS DIVERSAS</i>	4,785,804.71	4,703,415.18
<i>ADEFAS</i>	0.00	0.00
	0.00	0.00
TRANSFERENCIAS, ASIGNACIONES, SUBSIDIOS Y OTRAS AYUDAS	7,488,973.80	6,656,074.30
<i>TRANSFERENCIAS INTERNAS Y ASIGNACIONES AL SECTOR PÚBLICO</i>	0.00	0.00
<i>TRANSFERENCIAS AL RESTO DEL SECTOR PÚBLICO</i>	3,833,333.30	3,248,413.89
<i>SUBSIDIOS Y SUBVENCIONES</i>	0.00	0.00
<i>AYUDAS SOCIALES</i>	141,100.00	217,600.00
<i>PENSIONES Y JUBILACIONES</i>	3,514,540.50	3,190,060.41
<i>TRANSFERENCIAS A FIDEICOMISOS, MANDATOS Y CONTRATOS ANALOGOS.</i>	0.00	0.00
<i>TRANSFERENCIAS A LA SEGURIDAD SOCIAL</i>	0.00	0.00
<i>DONATIVOS</i>	0.00	0.00
<i>TRANSFERENCIAS AL EXTERIOR</i>	0.00	0.00
PARTICIPACIONES Y APORTACIONES	0.00	0.00
<i>PARTICIPACIONES</i>	0.00	0.00
<i>APORTACIONES</i>	0.00	0.00
<i>CONVENIOS</i>	0.00	0.00
INTERESES, COMISIONES Y OTROS GASTOS DE LA DEUDA PÚBLICA	236,219.24	280,927.71





MUNICIPIO DE COQUIMATLAN, COL.
 Sistema Integral de Contabilidad Gubernamental
ESTADO DE ACTIVIDADES
DEL 1 DE ENERO AL 31 DE MAYO DE 2024
 (Cifras en Pesos)

Concepto	2024	2023
<i>INTERESES DE LA DEUDA PUBLICA</i>	236,219.24	280,927.71
<i>COMISIONES DE LA DEUDA PUBLICA</i>	0.00	0.00
<i>GASTOS DE LA DEUDA PUBLICA</i>	0.00	0.00
<i>COSTO POR CEBERTURAS</i>	0.00	0.00
<i>APOYOS FINANCIEROS</i>	0.00	0.00
OTROS GASTOS Y PÉRDIDAS EXTRAORDINARIAS	0.00	0.00
<i>ESTIMACIONES, DEPRECIACIONES, DETERIOROS, OBSOLESCENCIA Y AMORTIZACIONES</i>	0.00	0.00
<i>PROVISIONES</i>	0.00	0.00
<i>DISMINUCION DE INVENTARIOS</i>	0.00	0.00
<i>AUMENTO POR INSUFICIENCIA DE ESTIMACIONES POR PÉRDIDA O DETERIORO U OBSOLESCENCIA</i>	0.00	0.00
<i>AUMENTO POR INSUFICIENCIA DE PROVISIONES</i>	0.00	0.00
<i>OTROS GASTOS</i>	0.00	0.00
INVERSION PUBLICA	0.00	0.00
<i>INVERSION PUBLICA NO CAPITALIZABLE</i>	0.00	0.00
TOTAL DE GASTOS Y OTRAS PÉRDIDAS	39,478,135.49	36,296,899.41
RESULTADOS DEL EJERCICIO (AHORRO/DESAHORRO)	31,774,027.55	32,014,750.68


 H. AYUNTAMIENTO CONSTITUCIONAL
 DE COQUIMATLÁN, COL.
 2021-2024
PRESIDENCIA
 PRESIDENTE MUNICIPAL
LICDA. LEONOR ALCARAZ MANZO

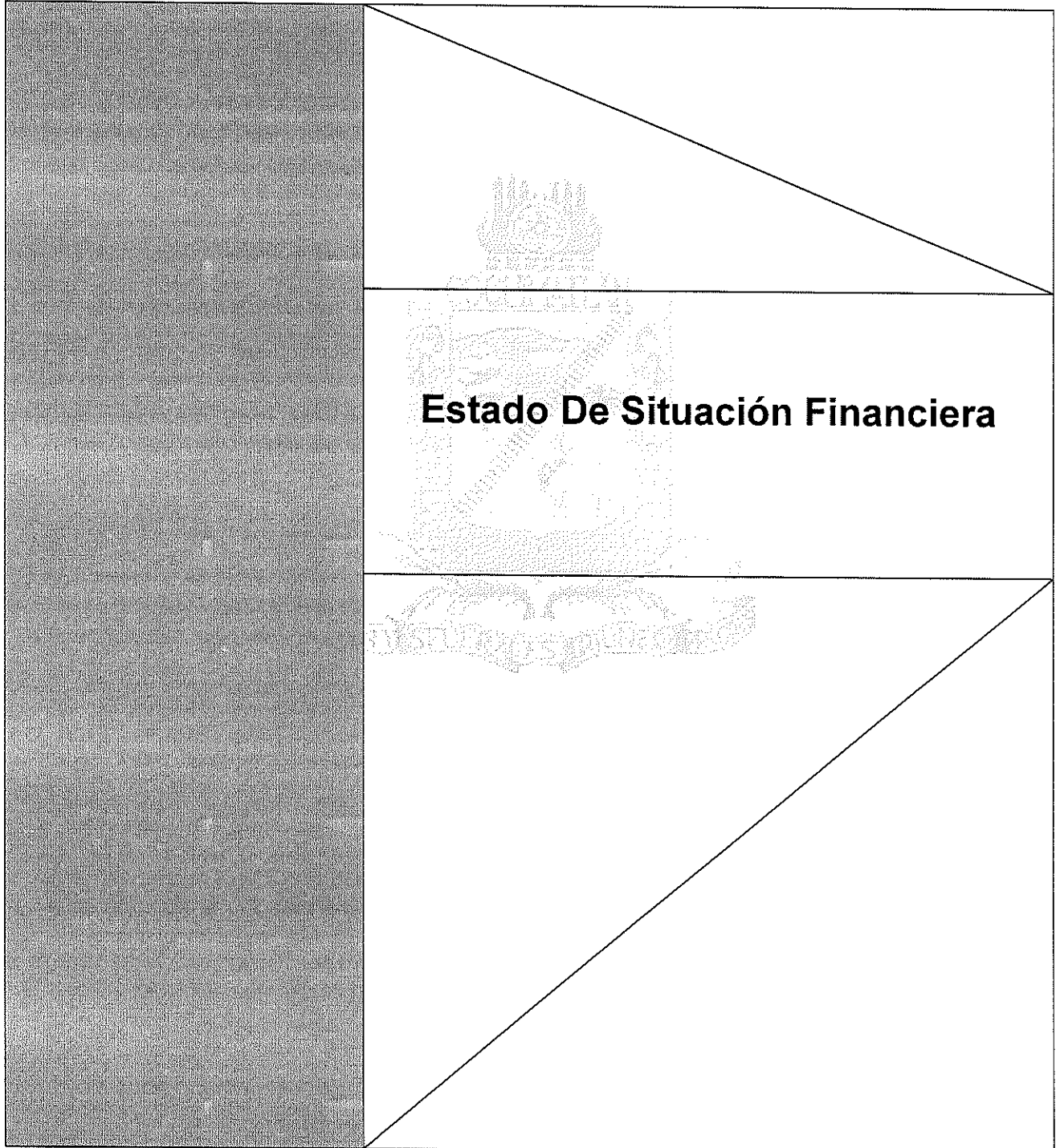

 H. AYUNTAMIENTO CONSTITUCIONAL
 DE COQUIMATLÁN, COL.
 2021-2024
TESORERIA
 TESORERO MUNICIPAL
C.P. GERARDO ANTONIO VALLEJO GOMEZ


 H. AYUNTAMIENTO CONSTITUCIONAL
 DE COQUIMATLÁN, COL.
 2021-2024
OFICIALIA MAYOR
 OFICIAL MAYOR MUNICIPAL
LIC. JOSE FRANCISCO ESPINOZA GONZALEZ



COQUIMATLÁN

H. AYUNTAMIENTO 2021 - 2024



Estado De Situación Financiera

“2024 Año del Bicentenario de la Creación del Territorio de Colima”

“H. Ayuntamiento Coquimatlán, Colima”

Reforma S/N y Jesús Alcaraz, Coquimatlán, Col., Tel: 312 207 89 66, 312 207 92 58 C. P. 28400.



MUNICIPIO DE COQUIMATLAN, COL.
Sistema Integral de Contabilidad Gubernamental
ESTADO DE SITUACION FINANCIERA
AL 31 DE MAYO DE 2024

Descripción de la Cuenta	Importe
ACTIVO	
ACTIVO CIRCULANTE	
<i>EFFECTIVO Y EQUIVALENTES</i>	
BANCOS/TESORERIA	34,182,198.03
DEPOSITOS DE FONDOS DE TERCEROS EN GARANTÍA Y/O ADMINISTRACIÓN	11,990.50
<i>DERECHOS A RECIBIR EFFECTIVO O EQUIVALENTES</i>	
CUENTAS POR COBRAR A CORTO PLAZO	1,618,465.27
DEUDORES DIVERSOS POR COBRAR A CORTO PLAZO	845,416.82
INGRESOS POR RECUPERAR A CORTO PLAZO	1,000,000.00
DEUDORES POR ANTICIPOS DE TESORERIA A CORTO PLAZO	37,660.44
PRESTAMOS OTORGADOS A CORTO PLAZO	18,558,411.74
<i>DERECHOS A RECIBIR BIENES O SERVICIOS</i>	
ANTICIPO A PROVEEDORES POR ADQUISICIÓN DE BIENES Y PRESTACIÓN DE SERVICIOS A CORTO PLAZO	1,580,768.40
ANTICIPO A CONTRATISTAS POR OBRAS PÚBLICAS A CORTO PLAZO	3,028,820.03
TOTAL DE ACTIVOS CIRCULANTES	60,863,731.23
ACTIVO NO CIRCULANTE	
<i>BIENES INMUEBLES, INFRAESTRUCTURA Y CONSTRUCCIONES EN PROCESO</i>	
VIVIENDAS	6,624,464.03
EDIFICIOS NO HABITACIONALES	10,694,900.32
CONSTRUCCIONES EN PROCESO EN BIENES DE DOMINIO PÚBLICO	191,219,083.36
CONSTRUCCIONES EN PROCESO EN BIENES PROPIOS	27,187,851.05
<i>BIENES MUEBLES</i>	
MOBILIARIO Y EQUIPO DE ADMINISTRACIÓN	16,144,491.14
MOBILIARIO Y EQUIPO EDUCACIONAL Y RECREATIVO	976,786.99
EQUIPO DE DEFENSA Y SEGURIDAD	1,372,609.46
<i>ACTIVOS DIFERIDOS</i>	
ESTUDIOS, FORMULACIÓN Y EVALUACIÓN DE PROYECTOS	1,748,169.46
TOTAL DE ACTIVOS NO CIRCULANTES	255,968,355.81
TOTAL DEL ACTIVO	316,832,087.04
PASIVO	
PASIVO CIRCULANTE	
<i>CUENTAS POR PAGAR A CORTO PLAZO</i>	
SERVICIOS PERSONALES POR PAGAR A CORTO PLAZO	13,454,892.31
PROVEEDORES POR PAGAR A CORTO PLAZO	-307,111.52
CONTRATISTAS POR OBRAS PÚBLICAS POR PAGAR A CORTO PLAZO	470,608.02
TRANSFERENCIAS OTORGADAS POR PAGAR A CORTO PLAZO	404,705.68
RETENCIONES Y CONTRIBUCIONES POR PAGAR A CORTO PLAZO	13,954,690.66
DEVOLUCIONES DE LA LEY DE INGRESO POR PAGAR A CORTO PLAZO	108,628.20
OTRAS CUENTAS POR PAGAR A CORTO PLAZO	2,248,085.74
<i>DOCUMENTOS POR PAGAR A CORTO PLAZO</i>	
OTROS DOCUMENTOS POR PAGAR A CORTO PLAZO	74,274.31
<i>PORCIÓN A CORTO PLAZO DE LA DEUDA PÚBLICA A LARGO PLAZO</i>	
PORCIÓN A CORTO PLAZO DE LA DEUDA PÚBLICA INTERNA	6,395,107.94
<i>FONDOS Y BIENES DE TERCEROS EN GARANTÍA Y/O ADMINISTRACIÓN A CORTO PLAZO</i>	
FONDOS EN GARANTÍA A CORTO PLAZO	129,352.77
<i>OTROS PASIVOS A CORTO PLAZO</i>	
INGRESOS POR CLASIFICAR	97,085.12




MUNICIPIO DE COQUIMATLAN, COL.
Sistema Integral de Contabilidad Gubernamental
ESTADO DE SITUACION FINANCIERA
AL 31 DE MAYO DE 2024


Descripción de la Cuenta	Importe
TOTAL DE PASIVOS CIRCULANTES	37,030,319.23
PASIVO NO CIRCULANTE	
<i>DEUDA PÚBLICA A LARGO PLAZO</i>	
PRÉSTAMOS DE LA DEUDA INTERNA POR PAGAR A LARGO PLAZO	5,607,347.01
TOTAL DE PASIVOS NO CIRCULANTES	5,607,347.01
TOTAL DEL PASIVO	42,637,666.24
HACIENDA PUBLICA/ PATRIMONIO	
HACIENDA PUBLICA/ PATRIMONIO GENERADO	274,194,420.80
<i>RESULTADOS DEL EJERCICIO (AHORRO/DESAHORRO)</i>	31,774,027.55
<i>RESULTADOS DE EJERCICIOS ANTERIORES</i>	229,442,222.92
<i>RESERVAS</i>	12,978,170.33
TOTAL HACIENDA PUBLICA/ PATRIMONIO	274,194,420.80
TOTAL DEL PASIVO Y HACIENDA PUBLICA/ PATRIMONIO	316,832,087.04


 H. AYUNTAMIENTO CONSTITUCIONAL
 DE COQUIMATLAN, COL.
 2021-2024
PR
PRESIDENCIA

PR
 PRESIDENTE MUNICIPAL
LICDA. LEONOR ALCARAZ MANZO


 H. AYUNTAMIENTO CONSTITUCIONAL
 DE COQUIMATLAN, COL.
 2021-2024
TESORERIA

TESORERO MUNICIPAL
C.P. GERARDO ANTONIO VALLEJO GOMEZ


 H. AYUNTAMIENTO CONSTITUCIONAL
 DE COQUIMATLAN, COL.
 2021-2024
OFICIALIA MAYOR

OFICIAL MAYOR MUNICIPAL
LIC. JOSE FRANCISCO ESPINOZA GONZALEZ



MUNICIPIO DE COQUIMATLAN, COL.
Sistema Integral de Contabilidad Gubernamental
ESTADO DE SITUACION FINANCIERA
AL 31 DE MAYO DE 2024
(Cifras en Pesos)

Concepto	2024	2023
ACTIVO		
ACTIVO CIRCULANTE		
<i>EFFECTIVO Y EQUIVALENTES</i>	34,194,188.53	37,307,646.74
<i>DERECHOS A RECIBIR EFFECTIVO O EQUIVALENTES</i>	22,059,954.27	21,594,128.45
<i>DERECHOS A RECIBIR BIENES O SERVICIOS</i>	4,609,588.43	3,211,533.08
<i>INVENTARIOS</i>	0.00	0.00
<i>ALMACÉN</i>	0.00	0.00
<i>ESTIMACIÓN POR PÉRDIDAS O DETERIORO DE ACTIVOS CIRCULANTES</i>	0.00	0.00
<i>OTROS ACTIVOS CIRCULANTES</i>	0.00	0.00
TOTAL DE ACTIVOS CIRCULANTES	60,863,731.23	62,113,308.27
ACTIVO NO CIRCULANTE		
<i>INVERSIONES FINANCIERAS A LARGO PLAZO</i>	0.00	0.00
<i>DERECHOS A RECIBIR EFFECTIVO O EQUIVALENTES A LARGO PLAZO</i>	0.00	0.00
<i>BIENES INMUEBLES, INFRAESTRUCTURA Y CONSTRUCCIONES EN PROCESO</i>	235,726,298.76	191,495,740.77
<i>BIENES MUEBLES</i>	18,493,887.59	18,168,886.97
<i>ACTIVOS INTANGIBLES</i>	0.00	0.00
<i>DEPRECIACIONES, DETERIORO Y AMORTIZACIONES ACUMULADAS DE BIENES</i>	0.00	0.00
<i>ACTIVOS DIFERIDOS</i>	1,748,169.46	699,254.88
<i>ESTIMACIÓN POR PÉRDIDAS O DETERIORO DE ACTIVOS NO CIRCULANTES</i>	0.00	0.00
<i>OTROS ACTIVOS NO CIRCULANTES</i>	0.00	0.00
TOTAL DE ACTIVOS NO CIRCULANTES	255,968,355.81	210,363,882.62
TOTAL DEL ACTIVO	316,832,087.04	272,477,190.89
PASIVO		
PASIVO CIRCULANTE		
<i>CUENTAS POR PAGAR A CORTO PLAZO</i>	30,334,499.09	33,086,793.08
<i>DOCUMENTOS POR PAGAR A CORTO PLAZO</i>	74,274.31	74,274.31
<i>PORCIÓN A CORTO PLAZO DE LA DEUDA PÚBLICA A LARGO PLAZO</i>	6,395,107.94	7,256,564.24
<i>TÍTULOS Y VALORES A CORTO PLAZO</i>	0.00	0.00
<i>PASIVOS DIFERIDOS A CORTO PLAZO</i>	0.00	0.00
<i>FONDOS Y BIENES DE TERCEROS EN GARANTÍA Y/O ADMINISTRACIÓN A CORTO PLAZO</i>	129,352.77	120,981.11
<i>PROVISIONES A CORTO PLAZO</i>	0.00	0.00
<i>OTROS PASIVOS A CORTO PLAZO</i>	97,085.12	97,085.12
TOTAL DE PASIVOS CIRCULANTES	37,030,319.23	40,635,697.86
PASIVO NO CIRCULANTE		
<i>CUENTAS POR PAGAR A LARGO PLAZO</i>	0.00	0.00
<i>DOCUMENTOS POR PAGAR A LARGO PLAZO</i>	0.00	0.00
<i>DEUDA PÚBLICA A LARGO PLAZO</i>	5,607,347.01	5,607,347.01
<i>PASIVOS DIFERIDOS A LARGO PLAZO</i>	0.00	0.00
<i>FONDOS Y BIENES DE TERCEROS EN GARANTÍA Y/O ADMINISTRACIÓN A LARGO PLAZO</i>	0.00	0.00
<i>PROVISIONES A LARGO PLAZO</i>	0.00	0.00
TOTAL DE PASIVOS NO CIRCULANTES	5,607,347.01	5,607,347.01
TOTAL DEL PASIVO	42,637,666.24	46,243,044.87
HACIENDA PUBLICA/ PATRIMONIO		



MUNICIPIO DE COQUIMATLAN, COL.
Sistema Integral de Contabilidad Gubernamental
ESTADO DE SITUACION FINANCIERA
AL 31 DE MAYO DE 2024
 (Cifras en Pesos)

Concepto	2024	2023
HACIENDA PUBLICA/ PATRIMONIO CONTRIBUIDO		
<i>APORTACIONES</i>	0.00	0.00
<i>DONACIONES DE CAPITAL</i>	0.00	0.00
<i>ACTUALIZACIÓN DE LA HACIENDA PÚBLICA/ PATRIMONIO</i>	0.00	0.00
 HACIENDA PUBLICA/ PATRIMONIO GENERADO		
<i>RESULTADOS DEL EJERCICIO (AHORRO/DESAHORRO)</i>	274,194,420.80	226,234,146.02
<i>RESULTADOS DE EJERCICIOS ANTERIORES</i>	31,774,027.55	32,014,750.68
<i>REVALÚOS</i>	229,442,222.92	181,241,225.01
<i>RESERVAS</i>	0.00	0.00
<i>RECTIFICACIONES DE RESULTADOS DE EJERCICIOS ANTERIORES</i>	12,978,170.33	12,978,170.33
	0.00	0.00
 EXCESO O INSUFICIENCIA EN LA ACTUALIZACION DE LA HACIENDA PUBLICA/ PATRIMONIO		
<i>RESULTADO POR POSICIÓN MONETARIA</i>	0.00	0.00
<i>RESULTADO POR TENENCIA DE ACTIVOS NO MONETARIOS</i>	0.00	0.00
 TOTAL HACIENDA PUBLICA/ PATRIMONIO	274,194,420.80	226,234,146.02

TOTAL DEL PASIVO Y HACIENDA PUBLICA/ PATRIMONIO	316,832,087.04	272,477,190.89
--	-----------------------	-----------------------


TRESORERO MUNICIPAL

C.P. GERARDO ANTONIO VALLEJO GOMEZ
 PRESIDENTE MUNICIPAL

LICDA. LEONOR ALCARAZ MANZO
 H. AYUNTAMIENTO CONSTITUCIONAL DE COQUIMATLAN, COL. 2021-2024
PRESIDENCIA

OFICIAL MAYOR MUNICIPAL

LIC. JOSE FRANCISCO ESPINOZA GONZALEZ
 H. AYUNTAMIENTO CONSTITUCIONAL DE COQUIMATLAN, COL. 2021-2024
OFICIALÍA MAYOR



COQUIMATLÁN

H. AYUNTAMIENTO 2021 - 2024

Estado de Cambios de Situación Financiera

“2024 Año del Bicentenario de la Creación del Territorio de Colima”

“H. Ayuntamiento Coquimatlán, Colima”

Reforma S/N y Jesús Alcaraz, Coquimatlán, Col., Tel: 312 207 89 66, 312 207 92 58 C. P. 28400.



MUNICIPIO DE COQUIMATLAN, COL.
Sistema Integral de Contabilidad Gubernamental
ESTADO DE CAMBIOS EN LA SITUACION FINANCIERA
DEL 1 DE ENERO AL 31 DE MAYO DE 2024

Descripción de la Cuenta	Origen	Aplicación
ACTIVO	711,001.91	23,424,826.38
ACTIVO CIRCULANTE	711,001.91	16,656,505.51
<i>EFFECTIVO Y EQUIVALENTES</i>		
EFFECTIVO	0.00	0.00
BANCOS/TESORERIA	0.00	13,708,743.04
<i>DERECHOS A RECIBIR EFFECTIVO O EQUIVALENTES</i>		
CUENTAS POR COBRAR A CORTO PLAZO	0.00	438,589.01
DEUDORES POR ANTICIPOS DE TESORERIA A CORTO PLAZO	0.00	22,055.56
PRESTAMOS OTORGADOS A CORTO PLAZO	711,001.91	0.00
<i>DERECHOS A RECIBIR BIENES O SERVICIOS</i>		
ANTICIPO A CONTRATISTAS POR OBRAS PÚBLICAS A CORTO PLAZO	0.00	2,487,117.90
ACTIVO NO CIRCULANTE	0.00	6,768,320.87
<i>BIENES INMUEBLES, INFRAESTRUCTURA Y CONSTRUCCIONES EN PROCESO</i>		
CONSTRUCCIONES EN PROCESO EN BIENES DE DOMINIO PÚBLICO	0.00	0.00
CONSTRUCCIONES EN PROCESO EN BIENES PROPIOS	0.00	6,601,816.62
<i>BIENES MUEBLES</i>		
MOBILIARIO Y EQUIPO DE ADMINISTRACIÓN	0.00	166,504.25
PASIVO	740,031.58	9,800,234.66
PASIVO CIRCULANTE	740,031.58	9,800,234.66
<i>CUENTAS POR PAGAR A CORTO PLAZO</i>		
SERVICIOS PERSONALES POR PAGAR A CORTO PLAZO	0.00	939,482.12
PROVEEDORES POR PAGAR A CORTO PLAZO	738,403.02	0.00
CONTRATISTAS POR OBRAS PÚBLICAS POR PAGAR A CORTO PLAZO	0.00	4,690,381.77
TRANSFERENCIAS OTORGADAS POR PAGAR A CORTO PLAZO	0.00	67,443.15
RETENCIONES Y CONTRIBUCIONES POR PAGAR A CORTO PLAZO	0.00	2,211,425.78
OTRAS CUENTAS POR PAGAR A CORTO PLAZO	0.00	1,535,972.35
<i>PORCIÓN A CORTO PLAZO DE LA DEUDA PÚBLICA A LARGO PLAZO</i>		
PORCIÓN A CORTO PLAZO DE LA DEUDA PÚBLICA INTERNA	0.00	355,529.49
<i>FONDOS Y BIENES DE TERCEROS EN GARANTÍA Y/O ADMINISTRACIÓN A CORTO PLAZO</i>		
FONDOS EN GARANTÍA A CORTO PLAZO	1,628.56	0.00
HACIENDA PUBLICA/ PATRIMONIO	49,086,738.09	17,312,710.54
HACIENDA PUBLICA/ PATRIMONIO GENERADO	49,086,738.09	17,312,710.54
<i>RESULTADOS DEL EJERCICIO (AHORRO/DESAHORRO)</i>	0.00	17,312,710.54
<i>RESULTADOS DE EJERCICIOS ANTERIORES</i>	49,086,738.09	0.00




MUNICIPIO DE COQUIMATLAN, COL.
Sistema Integral de Contabilidad Gubernamental
ESTADO DE CAMBIOS EN LA SITUACION FINANCIERA
DEL 1 DE ENERO AL 31 DE MAYO DE 2024
(Cifras en Pesos)

Concepto	Origen	Aplicación
ACTIVO	250,357.34	22,964,181.81
ACTIVO CIRCULANTE	250,357.34	16,195,860.94
EFFECTIVO Y EQUIVALENTES	0.00	13,708,743.04
DERECHOS A RECIBIR EFECTIVO O EQUIVALENTES	250,357.34	0.00
DERECHOS A RECIBIR BIENES O SERVICIOS	0.00	2,487,117.90
INVENTARIOS	0.00	0.00
ALMACÉN	0.00	0.00
ESTIMACIÓN POR PÉRDIDAS O DETERIORO DE ACTIVOS CIRCULANTES	0.00	0.00
OTROS ACTIVOS CIRCULANTES	0.00	0.00
ACTIVO NO CIRCULANTE	0.00	6,768,320.87
INVERSIONES FINANCIERAS A LARGO PLAZO	0.00	0.00
DERECHOS A RECIBIR EFECTIVO O EQUIVALENTES A LARGO PLAZO	0.00	0.00
BIENES INMUEBLES, INFRAESTRUCTURA Y CONSTRUCCIONES EN PROCESO	0.00	6,601,816.62
BIENES MUEBLES	0.00	166,504.25
ACTIVOS INTANGIBLES	0.00	0.00
DEPRECIACIONES, DETERIORO Y AMORTIZACIONES ACUMULADAS DE BIENES	0.00	0.00
ACTIVOS DIFERIDOS	0.00	0.00
ESTIMACIÓN POR PÉRDIDAS O DETERIORO DE ACTIVOS NO CIRCULANTES	0.00	0.00
OTROS ACTIVOS NO CIRCULANTES	0.00	0.00
PASIVO	1,628.56	9,061,831.64
PASIVO CIRCULANTE	1,628.56	9,061,831.64
CUENTAS POR PAGAR A CORTO PLAZO	0.00	8,706,302.15
DOCUMENTOS POR PAGAR A CORTO PLAZO	0.00	0.00
PORCIÓN A CORTO PLAZO DE LA DEUDA PÚBLICA A LARGO PLAZO	0.00	355,529.49
TÍTULOS Y VALORES A CORTO PLAZO	0.00	0.00
PASIVOS DIFERIDOS A CORTO PLAZO	0.00	0.00
FONDOS Y BIENES DE TERCEROS EN GARANTÍA Y/O ADMINISTRACIÓN A CORTO PLAZO	1,628.56	0.00
PROVISIONES A CORTO PLAZO	0.00	0.00
OTROS PASIVOS A CORTO PLAZO	0.00	0.00
PASIVO NO CIRCULANTE	0.00	0.00
CUENTAS POR PAGAR A LARGO PLAZO	0.00	0.00
DOCUMENTOS POR PAGAR A LARGO PLAZO	0.00	0.00
DEUDA PÚBLICA A LARGO PLAZO	0.00	0.00
PASIVOS DIFERIDOS A LARGO PLAZO	0.00	0.00
FONDOS Y BIENES DE TERCEROS EN GARANTÍA Y/O ADMINISTRACIÓN A LARGO PLAZO	0.00	0.00
PROVISIONES A LARGO PLAZO	0.00	0.00
HACIENDA PUBLICA/ PATRIMONIO	49,086,738.09	17,312,710.54
HACIENDA PUBLICA/ PATRIMONIO CONTRIBUIDO	0.00	0.00
APORTACIONES	0.00	0.00
DONACIONES DE CAPITAL	0.00	0.00
ACTUALIZACIÓN DE LA HACIENDA PÚBLICA/ PATRIMONIO	0.00	0.00
HACIENDA PUBLICA/ PATRIMONIO GENERADO	49,086,738.09	17,312,710.54
RESULTADOS DEL EJERCICIO (AHORRO/DESAHORRO)	0.00	17,312,710.54
RESULTADOS DE EJERCICIOS ANTERIORES	49,086,738.09	0.00
REVALÚOS	0.00	0.00
RESERVAS	0.00	0.00



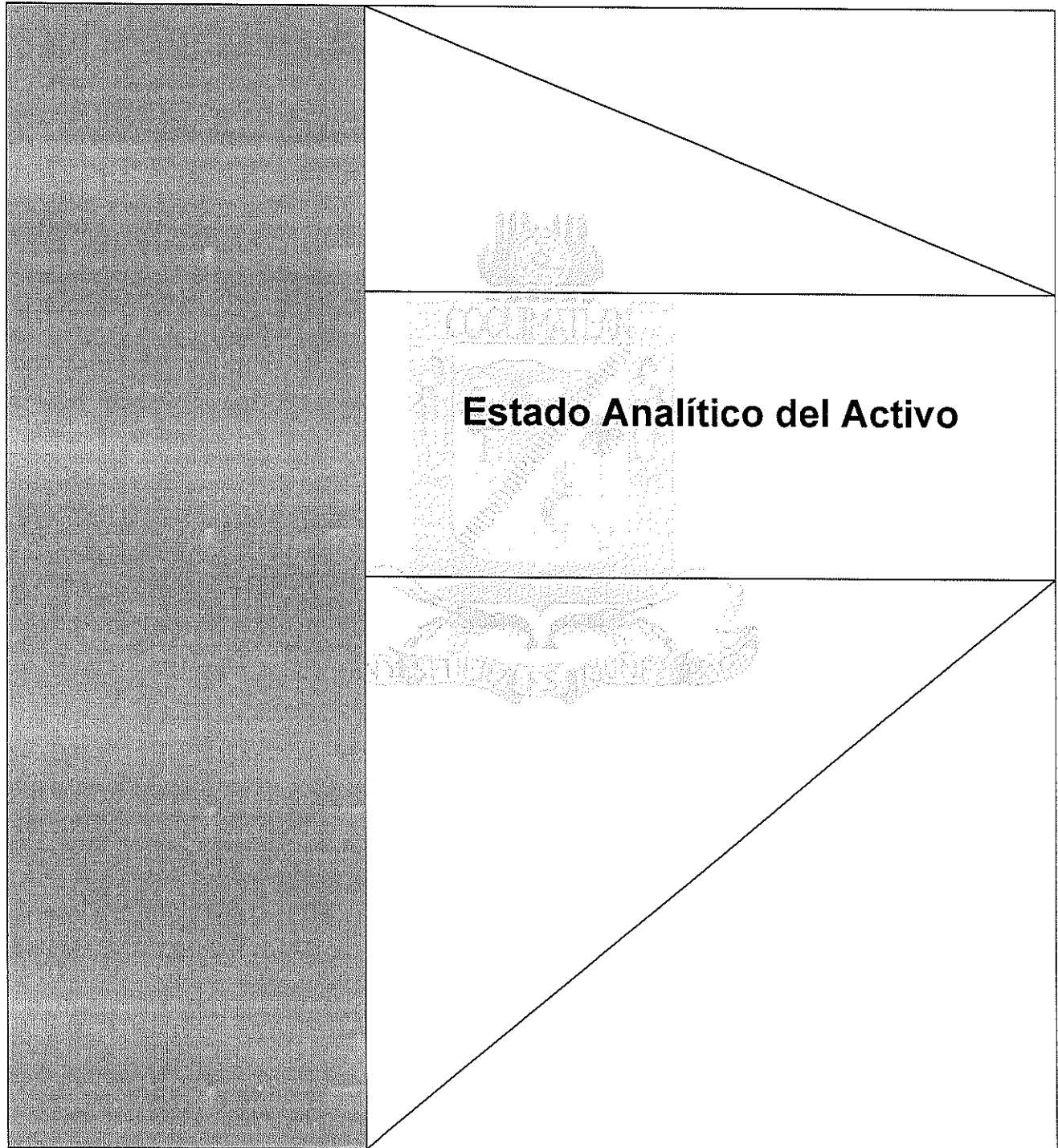
MUNICIPIO DE COQUIMATLAN, COL.
Sistema Integral de Contabilidad Gubernamental
ESTADO DE CAMBIOS EN LA SITUACION FINANCIERA
DEL 1 DE ENERO AL 31 DE MAYO DE 2024
(Cifras en Pesos)

Concepto	Origen	Aplicación
<i>RECTIFICACIONES DE RESULTADOS DE EJERCICIOS ANTERIORES</i>	0.00	0.00
EXCESO O INSUFICIENCIA EN LA ACTUALIZACION DE LA HACIENDA PUBLICA/ PATRIMONIO	0.00	0.00
<i>RESULTADO POR POSICIÓN MONETARIA</i>	0.00	0.00
<i>RESULTADO POR TENENCIA DE ACTIVOS NO MONETARIOS</i>	0.00	0.00



COQUIMATLÁN

H. AYUNTAMIENTO 2021 - 2024




Estado Analítico del Activo

“2024 Año del Bicentenario de la Creación del Territorio de Colima”


“H. Ayuntamiento Coquimatlán, Colima”

Reforma S/N y Jesús Alcaraz, Coquimatlán, Col., Tel: 312 207 89 66, 312 207 92 58 C. P. 28400.




MUNICIPIO DE COQUIMATLAN, COL.
Sistema Integral de Contabilidad Gubernamental
ESTADO ANALITICO DEL ACTIVO
DEL 1 DE MAYO AL 31 DE MAYO DE 2024

Descripción de la Cuenta	Saldo Inicial	Cargos del Periodo	Abonos del Periodo	Saldo Final	Variación del Periodo
ACTIVO					
ACTIVO CIRCULANTE	55,034,832.20	15,705,331.28	9,876,432.25	60,863,731.23	5,828,899.03
EFFECTIVO Y EQUIVALENTES	28,210,658.13	15,409,932.38	9,426,401.98	34,194,188.53	5,983,530.40
EFFECTIVO	0.00	9,435.62	9,435.62	0.00	0.00
BANCOS/TESORERIA	28,198,667.63	15,400,496.76	9,416,966.36	34,182,198.03	5,983,530.40
DEPOSITOS DE FONDOS DE TERCEROS EN GARANTÍA Y/O ADMINISTRACIÓN	11,990.50	0.00	0.00	11,990.50	0.00
DERECHOS A RECIBIR EFFECTIVO O EQUIVALENTES	22,214,585.64	295,398.90	450,030.27	22,059,954.27	-154,631.37
CUENTAS POR COBRAR A CORTO PLAZO	1,773,438.20	208,105.55	363,078.48	1,618,465.27	-154,972.93
DEUDORES DIVERSOS POR COBRAR A CORTO PLAZO	845,416.82	0.00	0.00	845,416.82	0.00
INGRESOS POR RECUPERAR A CORTO PLAZO	1,000,000.00	0.00	0.00	1,000,000.00	0.00
DEUDORES POR ANTICIPOS DE TESORERIA A CORTO PLAZO	37,318.88	87,293.35	86,951.79	37,660.44	341.56
PRESTAMOS OTORGADOS A CORTO PLAZO	18,558,411.74	0.00	0.00	18,558,411.74	0.00
DERECHOS A RECIBIR BIENES O SERVICIOS	4,609,588.43	0.00	0.00	4,609,588.43	0.00
ANTICIPO A PROVEEDORES POR ADQUISICIÓN DE BIENES Y PRESTACIÓN DE SERVICIOS A CORTO PLAZO	1,580,768.40	0.00	0.00	1,580,768.40	0.00
ANTICIPO A CONTRATISTAS POR OBRAS PÚBLICAS A CORTO PLAZO	3,028,820.03	0.00	0.00	3,028,820.03	0.00
ACTIVO NO CIRCULANTE	255,968,355.81	0.00	0.00	255,968,355.81	0.00
BIENES INMUEBLES, INFRAESTRUCTURA Y CONSTRUCCIONES EN PROCESO	235,726,298.76	0.00	0.00	235,726,298.76	0.00
VIVIENDAS	6,624,464.03	0.00	0.00	6,624,464.03	0.00
EDIFICIOS NO HABITACIONALES	10,694,900.32	0.00	0.00	10,694,900.32	0.00
CONSTRUCCIONES EN PROCESO EN BIENES DE DOMINIO PÚBLICO	191,219,083.36	0.00	0.00	191,219,083.36	0.00
CONSTRUCCIONES EN PROCESO EN BIENES PROPIOS	27,187,851.05	0.00	0.00	27,187,851.05	0.00
BIENES MUEBLES	18,493,887.59	0.00	0.00	18,493,887.59	0.00
MOBILIARIO Y EQUIPO DE ADMINISTRACIÓN	16,144,491.14	0.00	0.00	16,144,491.14	0.00
MOBILIARIO Y EQUIPO EDUCACIONAL Y RECREATIVO	976,786.99	0.00	0.00	976,786.99	0.00
EQUIPO DE DEFENSA Y SEGURIDAD	1,372,609.46	0.00	0.00	1,372,609.46	0.00
ACTIVOS DIFERIDOS	1,748,169.46	0.00	0.00	1,748,169.46	0.00
ESTUDIOS, FORMULACIÓN Y EVALUACIÓN DE PROYECTOS	1,748,169.46	0.00	0.00	1,748,169.46	0.00
TOTAL:	311,003,188.01	15,705,331.28	9,876,432.25	316,832,087.04	5,828,899.03



MUNICIPIO DE COQUIMATLAN, COL.
Sistema Integral de Contabilidad Gubernamental
ESTADO ANALITICO DEL ACTIVO
DEL 1 DE ENERO AL 31 DE MAYO DE 2024

Descripción de la Cuenta	Saldo Inicial	Cargos del Periodo	Abonos del Periodo	Saldo Final	Variación del Periodo
ACTIVO					
ACTIVO CIRCULANTE	44,918,227.63	94,025,185.27	78,079,681.67	60,863,731.23	15,945,503.60
EFFECTIVO Y EQUIVALENTES	20,485,445.49	86,782,788.93	73,074,045.89	34,194,188.53	13,708,743.04
EFFECTIVO	0.00	31,263.84	31,263.84	0.00	0.00
BANCOS/TESORERIA	20,473,454.99	86,751,525.09	73,042,782.05	34,182,198.03	13,708,743.04
DEPOSITOS DE FONDOS DE TERCEROS EN GARANTÍA Y/O ADMINISTRACIÓN	11,990.50	0.00	0.00	11,990.50	0.00
DERECHOS A RECIBIR EFFECTIVO O EQUIVALENTES	22,310,311.61	1,885,413.77	2,135,771.11	22,059,954.27	-250,357.34
CUENTAS POR COBRAR A CORTO PLAZO	1,179,876.26	1,155,962.54	717,373.53	1,618,465.27	438,589.01
DEUDORES DIVERSOS POR COBRAR A CORTO PLAZO	845,416.82	0.00	0.00	845,416.82	0.00
INGRESOS POR RECUPERAR A CORTO PLAZO	1,000,000.00	0.00	0.00	1,000,000.00	0.00
DEUDORES POR ANTICIPOS DE TESORERIA A CORTO PLAZO	15,604.88	352,161.23	330,105.67	37,660.44	22,055.56
PRESTAMOS OTORGADOS A CORTO PLAZO	19,269,413.65	377,290.00	1,088,291.91	18,558,411.74	-711,001.91
DERECHOS A RECIBIR BIENES O SERVICIOS	2,122,470.53	5,356,982.57	2,869,864.67	4,609,588.43	2,487,117.90
ANTICIPO A PROVEEDORES POR ADQUISICIÓN DE BIENES Y PRESTACIÓN DE SERVICIOS A CORTO PLAZO	1,580,768.40	0.00	0.00	1,580,768.40	0.00
ANTICIPO A CONTRATISTAS POR OBRAS PÚBLICAS A CORTO PLAZO	541,702.13	5,356,982.57	2,869,864.67	3,028,820.03	2,487,117.90
ACTIVO NO CIRCULANTE	249,200,034.94	12,125,303.44	5,356,982.57	255,968,355.81	6,768,320.87
BIENES INMUEBLES, INFRAESTRUCTURA Y CONSTRUCCIONES EN PROCESO	229,124,482.14	11,958,799.19	5,356,982.57	235,726,298.76	6,601,816.62
VIVIENDAS	6,624,464.03	0.00	0.00	6,624,464.03	0.00
EDIFICIOS NO HABITACIONALES	10,694,900.32	0.00	0.00	10,694,900.32	0.00
CONSTRUCCIONES EN PROCESO EN BIENES DE DOMINIO PÚBLICO	191,219,083.36	257,835.22	257,835.22	191,219,083.36	0.00
CONSTRUCCIONES EN PROCESO EN BIENES PROPIOS	20,586,034.43	11,700,963.97	5,099,147.35	27,187,851.05	6,601,816.62
BIENES MUEBLES	18,327,383.34	166,504.25	0.00	18,493,887.59	166,504.25
MOBILIARIO Y EQUIPO DE ADMINISTRACIÓN	15,977,986.89	166,504.25	0.00	16,144,491.14	166,504.25
MOBILIARIO Y EQUIPO EDUCACIONAL Y RECREATIVO	976,786.99	0.00	0.00	976,786.99	0.00
EQUIPO DE DEFENSA Y SEGURIDAD	1,372,609.46	0.00	0.00	1,372,609.46	0.00
ACTIVOS DIFERIDOS	1,748,169.46	0.00	0.00	1,748,169.46	0.00
ESTUDIOS, FORMULACIÓN Y EVALUACIÓN DE PROYECTOS	1,748,169.46	0.00	0.00	1,748,169.46	0.00
TOTAL:	294,118,262.57	106,150,488.71	83,436,664.24	316,832,087.04	22,713,824.47



COQUIMATLÁN

H. AYUNTAMIENTO 2021 - 2024

Estado Analítico de la Deuda y Otros Pasivos

“2024 Año del Bicentenario de la Creación del Territorio de Colima”

“H. Ayuntamiento Coquimatlán, Colima”

Reforma S/N y Jesús Alcaraz, Coquimatlán, Col., Tel: 312 207 89 66, 312 207 92 58 C. P. 28400.




MUNICIPIO DE COQUIMATLAN, COL.
Sistema Integral de Contabilidad Gubernamental
ESTADO ANALITICO DE LA DEUDA Y OTROS PASIVOS
DEL 1 DE MAYO AL 31 DE MAYO DE 2024

Denominación de las Deudas	Moneda de Contratación	Institución o País Acreedor	Saldo Inicial del Periodo	Saldo Final del Periodo
Corto Plazo				
Deuda Interna				
<i>Instituciones de Crédito</i>			0.00	0.00
CREDITO BANOBRAS 7178 8,987,567.93	PESOS	MEXICO	-809,847.50	-863,841.12
CREDITO BANOBRAS 7211 POR 3,500,000.00	PESOS	MEXICO	-342,714.25	-342,714.25
<i>Títulos y Valores</i>			0.00	0.00
<i>Arrendamientos Financieros</i>			0.00	0.00
Deuda Externa				
<i>Organismos Financieros Internacionales</i>			0.00	0.00
<i>Deuda Bilateral</i>			0.00	0.00
<i>Títulos y Valores</i>			0.00	0.00
<i>Arrendamientos Financieros</i>			0.00	0.00
Subtotal de Deuda Pública a Corto Plazo			-1,152,561.75	-1,206,555.37
Largo Plazo				
Deuda Interna				
<i>Instituciones de Crédito</i>			0.00	0.00
CREDITO BANOBRAS 7178 8,987,567.93	PESOS	MEXICO	4,009,382.37	4,009,382.37
CREDITO BANOBRAS 7211 POR 3,500,000.00	PESOS	MEXICO	1,597,964.64	1,597,964.64
<i>Títulos y Valores</i>			0.00	0.00
<i>Arrendamientos Financieros</i>			0.00	0.00
Deuda Externa				
<i>Organismos Financieros Internacionales</i>			0.00	0.00
<i>Deuda Bilateral</i>			0.00	0.00
<i>Títulos y Valores</i>			0.00	0.00
<i>Arrendamientos Financieros</i>			0.00	0.00
Subtotal de Deuda Pública a Largo Plazo			5,607,347.01	5,607,347.01
Total de Otros Pasivos			39,248,220.68	38,236,874.60
Total de Deuda Pública y Otros Pasivos			43,703,005.94	42,637,666.24



MUNICIPIO DE COQUIMATLAN, COL.
Sistema Integral de Contabilidad Gubernamental
ESTADO ANALITICO DE LA DEUDA Y OTROS PASIVOS
DEL 1 DE ENERO AL 31 DE MAYO DE 2024

Denominación de las Deudas	Moneda de Contratación	Institución o País Acreedor	Saldo Inicial del Periodo	Saldo Final del Periodo
Corto Plazo				
Deuda Interna				
<i>Instituciones de Crédito</i>			0.00	0.00
CREDITO BANOBRAS 7178 8,987,567.93	PESOS	MEXICO	-597,969.52	-863,841.12
CREDITO BANOBRAS 7211 POR 3,500,000.00	PESOS	MEXICO	-253,056.36	-342,714.25
<i>Títulos y Valores</i>			0.00	0.00
<i>Arrendamientos Financieros</i>			0.00	0.00
Deuda Externa				
<i>Organismos Financieros Internacionales</i>			0.00	0.00
<i>Deuda Bilateral</i>			0.00	0.00
<i>Títulos y Valores</i>			0.00	0.00
<i>Arrendamientos Financieros</i>			0.00	0.00
Subtotal de Deuda Pública a Corto Plazo			-851,025.88	-1,206,555.37
Largo Plazo				
Deuda Interna				
<i>Instituciones de Crédito</i>			0.00	0.00
CREDITO BANOBRAS 7178 8,987,567.93	PESOS	MEXICO	4,009,382.37	4,009,382.37
CREDITO BANOBRAS 7211 POR 3,500,000.00	PESOS	MEXICO	1,597,964.64	1,597,964.64
<i>Títulos y Valores</i>			0.00	0.00
<i>Arrendamientos Financieros</i>			0.00	0.00
Deuda Externa				
<i>Organismos Financieros Internacionales</i>			0.00	0.00
<i>Deuda Bilateral</i>			0.00	0.00
<i>Títulos y Valores</i>			0.00	0.00
<i>Arrendamientos Financieros</i>			0.00	0.00
Subtotal de Deuda Pública a Largo Plazo			5,607,347.01	5,607,347.01
Total de Otros Pasivos			46,941,548.19	38,236,874.60
Total de Deuda Pública y Otros Pasivos			51,697,869.32	42,637,666.24



COQUIMATLÁN


H. AYUNTAMIENTO 2021 - 2024

Estado de Variación de la Hacienda Publica

“2024 Año del Bicentenario de la Creación del Territorio de Colima”


“H. Ayuntamiento Coquimatlán, Colima”

Reforma S/N y Jesús Alcaraz, Coquimatlán, Col., Tel: 312 207 89 66, 312 207 92 58 C. P. 28400.



MUNICIPIO DE COQUIMATLAN, COL.
Sistema Integral de Contabilidad Gubernamental
ESTADO DE VARIACION EN LA HACIENDA PUBLICA
DEL 1 DE ENERO AL 31 DE MAYO DE 2024

Concepto	Hacienda Pública/ Patrimonio Contribuido	Hacienda Pública/ Patrimonio Gen. Ejer. Ant.	Hacienda Pública/ Patrimonio Gen. Ejer.	Exceso o Insuficiencia en la Actualización de la Hac. Pública / Patrimonio	Total
Hacienda Pública / Patrimonio Contribuido Neto de 2023	0.00				0.00
<i>Aportaciones</i>	0.00				0.00
<i>Donaciones de Capital</i>	0.00				0.00
<i>Actualización de la Hacienda Pública/Patrimonio</i>	0.00				0.00
Hacienda Pública / Patrimonio Generado Neto de 2023	193,333,655.16	49,086,738.09	242,420,393.25		
<i>Resultados del Ejercicio (Ahorro/DesAhorro)</i>		49,086,738.09	49,086,738.09		49,086,738.09
<i>Resultados de Ejercicios Anteriores</i>	180,355,484.83		180,355,484.83		180,355,484.83
<i>Revalúos</i>	0.00		0.00		0.00
<i>Reservas</i>	12,978,170.33		12,978,170.33		12,978,170.33
<i>Rectificaciones de Resultados de Ejercicios Anteriores</i>	0.00		0.00		0.00
Exceso o Insuficiencia en la Actualización de la Hacienda Pública/Patrimonio Neto de 2023				0.00	0.00
<i>Resultados por Posición Monetaria</i>				0.00	0.00
<i>Resultados por Tenencia de Activos no Monetarios</i>				0.00	0.00
Hacienda Pública/Patrimonio Neto Final de 2023	0.00	193,333,655.16	49,086,738.09	0.00	242,420,393.25
Cambios en la Hacienda Pública/Patrimonio Contribuido Neto de 2024	0.00				0.00
<i>Aportaciones</i>	0.00				0.00
<i>Donaciones de Capital</i>	0.00				0.00
<i>Actualización de la Hacienda Pública/Patrimonio</i>	0.00				0.00
Variaciones de la Hacienda Pública/Patrimonio Generado Neto de 2024	49,086,738.09	-17,312,710.54	31,774,027.55		
<i>Resultados del Ejercicio (Ahorro/Desahorro)</i>		31,774,027.55	31,774,027.55		31,774,027.55
<i>Resultados de Ejercicios Anteriores</i>	49,086,738.09		-49,086,738.09		0.00
<i>Revalúos</i>			0.00		0.00
<i>Reservas</i>			0.00		0.00
<i>Rectificaciones de Resultados de Ejercicios Anteriores</i>			0.00		0.00




MUNICIPIO DE COQUIMATLAN, COL.
 Sistema Integral de Contabilidad Gubernamental
ESTADO DE VARIACION EN LA HACIENDA PUBLICA
DEL 1 DE ENERO AL 31 DE MAYO DE 2024


Concepto	Hacienda Pública/ Patrimonio Contribuido	Hacienda Pública/ Patrimonio Gen. Ejer. Ant.	Hacienda Pública/ Patrimonio Gen. Ejer.	Exceso o Insuficiencia en la Actualización de la Hac. Pública / Patrimonio	Total
----------	--	--	---	--	-------


Cambios en el Exceso o Insuficiencia en la Actualización de la Hacienda Pública/ Patrimonio Neto de 2024


Resultado por Posición Monetaria
Resultado por Tenencia de Activos no Monetarios

	0.00	242,420,393.25	31,774,027.55	0.00	0.00
Hacienda Pública/ Patrimonio Neto Final de 2024	0.00	242,420,393.25	31,774,027.55	0.00	274,194,420.80


 TRESORERO MUNICIPAL
 C.P. GERARDO ANTONIO VALLEJO GOMEZ
 H. AYUNTAMIENTO CONSTITUCIONAL DE COQUIMATLAN, COL. 2021-2024
 TRESORERIA


 PRESIDENTE MUNICIPAL
 LICDA. LEONOR ALCARAZ MANZO
 H. AYUNTAMIENTO CONSTITUCIONAL DE COQUIMATLAN, COL. 2021-2024
 PRESIDENCIA


 OFICIAL MAYOR MUNICIPAL
 LIC. JOSE FRANCISCO ESPINOZA GONZALEZ
 H. AYUNTAMIENTO CONSTITUCIONAL DE COQUIMATLAN, COL. 2021-2024
 OFICIALIA MAYOR



COQUIMATLÁN

H. AYUNTAMIENTO 2021 - 2024

Estado de Flujo de Efectivo

“2024 Año del Bicentenario de la Creación del Territorio de Colima”

“H. Ayuntamiento Coquimatlán, Colima”

Reforma S/N y Jesús Alcaraz, Coquimatlán, Col., Tel: 312 207 89 66, 312 207 92 58 C. P. 28400.




MUNICIPIO DE COQUIMATLAN, COL.
Sistema Integral de Contabilidad Gubernamental
ESTADO DE FLUJOS DE EFECTIVO
DEL 1 DE MAYO AL 31 DE MAYO DE 2024


Concepto	Total
FLUJOS DE EFECTIVO DE LAS ACTIVIDADES DE OPERACION	
<u>ORIGEN</u>	<u>14,054,612.38</u>
IMPUESTOS	570,175.87
DERECHOS	301,326.49
PRODUCTOS	19,089.25
APROVECHAMIENTOS	232,651.77
PARTICIPACIONES, APORTACIONES, CONVENIOS, INCENTIVOS DERIVADOS DE LA COLABORACIÓN FISCAL Y FONDOS DISTINTOS DE APORTACIONES	12,931,369.00
<u>APLICACION</u>	<u>7,160,373.65</u>
SERVICIOS PERSONALES	4,463,214.39
MATERIALES Y SUMINISTROS	430,350.08
SERVICIOS GENERALES	642,807.10
TRANSFERENCIAS AL RESTO DEL SECTOR PUBLICO	766,666.66
AYUDAS SOCIALES	17,600.00
PENSIONES Y JUBILACIONES	805,137.56
INTERESES DE LA DEUDA PUBLICA	34,597.86
FLUJOS NETOS DE EFECTIVO POR ACTIVIDADES DE OPERACION	<u>6,894,238.73</u>
FLUJOS DE EFECTIVO DE LAS ACTIVIDADES DE INVERSION	
<u>ORIGEN</u>	<u>0.00</u>
BIENES INMUEBLES, INFRAESTRUCTURA Y CONSTRUCCIONES EN PROCESO	0.00
BIENES MUEBLES	0.00
OTROS ORIGENES DE INVERSION	0.00
<u>APLICACION</u>	<u>0.00</u>
BIENES INMUEBLES, INFRAESTRUCTURA Y CONSTRUCCIONES EN PROCESO	0.00
BIENES MUEBLES	0.00
OTRAS APLICACIONES DE INVERSION	0.00
FLUJOS NETOS DE EFECTIVO POR ACTIVIDADES DE INVERSION	<u>0.00</u>
FLUJOS DE EFECTIVO DE LAS ACTIVIDADES DE FINANCIAMIENTO	
<u>ORIGEN</u>	<u>8,579,405.66</u>
ENDEUDAMIENTO NETO	0.00
- INTERNO	0.00
- EXTERNO	0.00
OTROS ORIGENES DE FINANCIAMIENTO	8,579,405.66
<u>APLICACION</u>	<u>9,490,113.99</u>
SERVICIOS DE LA DEUDA	53,993.62
- INTERNO	53,993.62

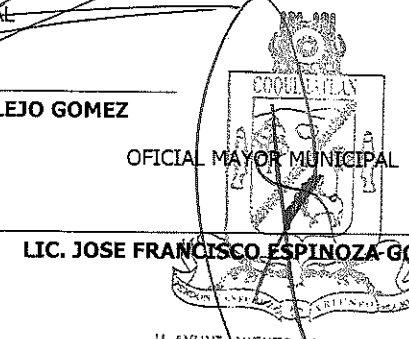


MUNICIPIO DE COQUIMATLAN, COL.
 Sistema Integral de Contabilidad Gubernamental
ESTADO DE FLUJOS DE EFECTIVO
DEL 1 DE MAYO AL 31 DE MAYO DE 2024

Concepto	Total
- EXTERNO	0.00
OTRAS APLICACIONES DE FINANCIAMIENTO	9,436,120.37
FLUJOS NETOS DE EFECTIVO POR ACTIVIDADES DE FINANCIAMIENTO	<u>-910,708.33</u>
INCREMENTO/DISMINUCION NETA EN EL EFECTIVO Y EQUIVALENTES AL EFECTIVO	5,983,530.40
EFECTIVO Y EQUIVALENTES AL EFECTIVO AL INICIO DEL EJERCICIO	28,210,658.13
EFECTIVO Y EQUIVALENTES AL EFECTIVO AL FINAL DEL EJERCICIO	34,194,188.53


 PRESIDENTE MUNICIPAL
LICDA. LEONOR ALCARAZ MANZO


 TESORERO MUNICIPAL
 H. AYUNTAMIENTO CONSTITUCIONAL DE COQUIMATLAN, COL.
C.P. GERARDO ANTONIO VALLEJO GOMEZ
 TESORERÍA


 OFICIAL MAYOR MUNICIPAL
LIC. JOSE FRANCISCO ESPINOZA GONZALEZ
 H. AYUNTAMIENTO CONSTITUCIONAL DE COQUIMATLAN, COL.
 2021-2024
 OFICIALÍA MAYOR

H. AYUNTAMIENTO CONSTITUCIONAL DE COQUIMATLAN, COL.
 2021-2024
PRESIDENCIA

H. AYUNTAMIENTO CONSTITUCIONAL DE COQUIMATLAN, COL.
 2021-2024
OFICIALÍA MAYOR




MUNICIPIO DE COQUIMATLAN, COL.
Sistema Integral de Contabilidad Gubernamental
ESTADO DE FLUJOS DE EFECTIVO
DEL 1 DE MAYO AL 31 DE MAYO DE 2024
(Cifras en Pesos)

Concepto	2024	2023
FLUJOS DE EFECTIVO DE LAS ACTIVIDADES DE OPERACION		
<u>ORIGEN</u>	<u>14,054,612.38</u>	<u>10,406,726.81</u>
IMPUESTOS	570,175.87	656,325.15
CUOTAS Y APORTACIONES DE SEGURIDAD SOCIAL	0.00	0.00
CONTRIBUCIONES DE MEJORAS	0.00	0.00
DERECHOS	301,326.49	566,899.03
PRODUCTOS	19,089.25	13,215.29
APROVECHAMIENTOS	232,651.77	129,748.77
INGRESOS POR VENTA DE BIENES Y PRESTACIÓN DE SERVICIOS	0.00	0.00
PARTICIPACIONES, APORTACIONES, CONVENIOS, INCENTIVOS DERIVADOS DE LA COLABORACIÓN FISCAL Y FONDOS DISTINTOS DE APORTACIONES	12,931,369.00	9,040,538.57
TRANSFERENCIAS, ASIGNACIONES, SUBSIDIOS Y SUBVENCIONES, Y PENSIONES Y JUBILACIONES	0.00	0.00
OTROS ORIGENES DE OPERACIÓN	0.00	0.00
<u>APLICACION</u>	<u>7,160,373.65</u>	<u>7,197,366.84</u>
SERVICIOS PERSONALES	4,463,214.39	4,521,760.57
MATERIALES Y SUMINISTROS	430,350.08	421,937.67
SERVICIOS GENERALES	642,807.10	812,166.92
AYUDAS DIVERSAS	0.00	0.00
ADEFAS	0.00	0.00
TRANSFERENCIAS INTERNAS Y ASIGNACIONES AL SECTOR PÚBLICO	0.00	0.00
TRANSFERENCIAS AL RESTO DEL SECTOR PUBLICO	766,666.66	649,109.94
SUBSIDIOS Y SUBENCIONES	0.00	0.00
AYUDAS SOCIALES	17,600.00	85,600.00
PENSIONES Y JUBILACIONES	805,137.56	649,782.47
TRANSFERENCIAS A FIDEICOMISOS, MANDATOS Y CONTRATOS ANALOGOS.	0.00	0.00
TRANSFERENCIAS A LA SEGURIDAD SOCIAL	0.00	0.00
DONATIVOS	0.00	0.00
TRANSFERENCIAS AL EXTERIOR	0.00	0.00
PARTICIPACIONES	0.00	0.00
APORTACIONES	0.00	0.00
CONVENIOS	0.00	0.00
OTRAS APLICACIONES DE OPERACIÓN	34,597.86	57,009.27
FLUJOS NETOS DE EFECTIVO POR ACTIVIDADES DE OPERACION	<u>6,894,238.73</u>	<u>3,209,359.97</u>
FLUJOS DE EFECTIVO DE LAS ACTIVIDADES DE INVERSION		
<u>ORIGEN</u>	<u>0.00</u>	<u>779,302.99</u>
BIENES INMUEBLES, INFRAESTRUCTURA Y CONSTRUCCIONES EN PROCESO	0.00	464,628.62
BIENES MUEBLES	0.00	0.00
OTROS ORIGENES DE INVERSION	0.00	314,674.37
<u>APLICACION</u>	<u>0.00</u>	<u>464,628.62</u>
BIENES INMUEBLES, INFRAESTRUCTURA Y CONSTRUCCIONES EN PROCESO	0.00	464,628.62
BIENES MUEBLES	0.00	0.00
OTRAS APLICACIONES DE INVERSION	0.00	0.00




MUNICIPIO DE COQUIMATLAN, COL.
 Sistema Integral de Contabilidad Gubernamental
ESTADO DE FLUJOS DE EFECTIVO
DEL 1 DE MAYO AL 31 DE MAYO DE 2024
 (Cifras en Pesos)

Concepto	2024	2023
FLUJOS NETOS DE EFECTIVO POR ACTIVIDADES DE INVERSION	0.00	314,674.37
FLUJOS DE EFECTIVO DE LAS ACTIVIDADES DE FINANCIAMIENTO		
ORIGEN	8,579,405.66	9,982,889.10
ENDEUDAMIENTO NETO	0.00	0.00
- INTERNO	0.00	0.00
- EXTERNO	0.00	0.00
OTROS ORIGENES DE FINANCIAMIENTO	8,579,405.66	9,982,889.10
APLICACION	9,490,113.99	13,013,458.31
SERVICIOS DE LA DEUDA	53,993.62	70,082.84
- INTERNO	53,993.62	70,082.84
- EXTERNO	0.00	0.00
OTRAS APLICACIONES DE FINANCIAMIENTO	9,436,120.37	12,943,375.47
FLUJOS NETOS DE EFECTIVO POR ACTIVIDADES DE FINANCIAMIENTO	-910,708.33	-3,030,569.21
INCREMENTO/DISMINUCION NETA EN EL EFECTIVO Y EQUIVALENTES AL EFECTIVO	5,983,530.40	493,465.13
EFFECTIVO Y EQUIVALENTES AL EFECTIVO AL INICIO DEL EJERCICIO	28,210,658.13	36,814,181.61
EFFECTIVO Y EQUIVALENTES AL EFECTIVO AL FINAL DEL EJERCICIO	34,194,188.53	37,307,646.74


 PRESIDENTE MUNICIPAL
 LICDA. LEONOR ALCARAZ MANZO
 PRESIDENCIA


 TESORERO MUNICIPAL
 C.P. GERARDO ANTONIO VALLEJO GOMEZ
 TESORERÍA


 OFICIAL MAYOR MUNICIPAL
 LIC. JOSE FRANCISCO ESPINOZA GONZALEZ
 OFICIALIA MAYOR



MUNICIPIO DE COQUIMATLAN, COL.
Sistema Integral de Contabilidad Gubernamental
ESTADO DE FLUJOS DE EFECTIVO
DEL 1 DE ENERO AL 31 DE MAYO DE 2024

Concepto	Total
FLUJOS DE EFECTIVO DE LAS ACTIVIDADES DE OPERACION	
<u>ORIGEN</u>	<u>71,252,163.04</u>
IMPUESTOS	7,089,999.60
DERECHOS	4,170,542.70
PRODUCTOS	77,183.48
APROVECHAMIENTOS	353,556.92
PARTICIPACIONES, APORTACIONES, CONVENIOS, INCENTIVOS DERIVADOS DE LA COLABORACIÓN FISCAL Y FONDOS DISTINTOS DE APORTACIONES	59,560,880.34
<u>APLICACION</u>	<u>39,478,135.49</u>
SERVICIOS PERSONALES	24,574,754.33
MATERIALES Y SUMINISTROS	2,392,383.41
SERVICIOS GENERALES	4,785,804.71
TRANSFERENCIAS AL RESTO DEL SECTOR PUBLICO	3,833,333.30
AYUDAS SOCIALES	141,100.00
PENSIONES Y JUBILACIONES	3,514,540.50
INTERESES DE LA DEUDA PUBLICA	236,219.24
FLUJOS NETOS DE EFECTIVO POR ACTIVIDADES DE OPERACION	<u>31,774,027.55</u>
FLUJOS DE EFECTIVO DE LAS ACTIVIDADES DE INVERSION	
<u>ORIGEN</u>	<u>54,443,720.66</u>
BIENES INMUEBLES, INFRAESTRUCTURA Y CONSTRUCCIONES EN PROCESO	5,356,982.57
BIENES MUEBLES	0.00
OTROS ORIGENES DE INVERSION	49,086,738.09
<u>APLICACION</u>	<u>61,212,041.53</u>
BIENES INMUEBLES, INFRAESTRUCTURA Y CONSTRUCCIONES EN PROCESO	11,958,799.19
BIENES MUEBLES	166,504.25
OTRAS APLICACIONES DE INVERSION	49,086,738.09
FLUJOS NETOS DE EFECTIVO POR ACTIVIDADES DE INVERSION	<u>-6,768,320.87</u>
FLUJOS DE EFECTIVO DE LAS ACTIVIDADES DE FINANCIAMIENTO	
<u>ORIGEN</u>	<u>64,122,466.57</u>
ENDEUDAMIENTO NETO	53,171.19
- INTERNO	53,171.19
- EXTERNO	0.00
OTROS ORIGENES DE FINANCIAMIENTO	64,069,295.38
<u>APLICACION</u>	<u>75,419,430.21</u>
SERVICIOS DE LA DEUDA	408,700.68
- INTERNO	408,700.68




MUNICIPIO DE COQUIMATLAN, COL.
 Sistema Integral de Contabilidad Gubernamental
ESTADO DE FLUJOS DE EFECTIVO
DEL 1 DE ENERO AL 31 DE MAYO DE 2024

Concepto	Total
- EXTERNO	0.00
OTRAS APLICACIONES DE FINANCIAMIENTO	75,010,729.53
FLUJOS NETOS DE EFECTIVO POR ACTIVIDADES DE FINANCIAMIENTO	<u>-11,296,963.64</u>
INCREMENTO/DISMINUCION NETA EN EL EFECTIVO Y EQUIVALENTES AL EFECTIVO	13,708,743.04
EFECTIVO Y EQUIVALENTES AL EFECTIVO AL INICIO DEL EJERCICIO	20,485,445.49
EFECTIVO Y EQUIVALENTES AL EFECTIVO AL FINAL DEL EJERCICIO	34,194,188.53


 PRESIDENTE MUNICIPAL
LICDA. LEONOR ALCARAZ MANZO
 H. AYUNTAMIENTO CONSTITUCIONAL
 DE COQUIMATLAN, COL.
 2021-2024
 PRESIDENCIA


 TESORERO MUNICIPAL
C.P. GERARDO ANTONIO VALLEJO GOMEZ


 OFICIAL MAYOR MUNICIPAL
LIC. JOSE FRANCISCO ESPINOZA GONZALEZ
 H. AYUNTAMIENTO CONSTITUCIONAL
 DE COQUIMATLAN, COL.
 2021-2024
 OFICIALIA MAYOR



MUNICIPIO DE COQUIMATLAN, COL.
Sistema Integral de Contabilidad Gubernamental
ESTADO DE FLUJOS DE EFECTIVO
DEL 1 DE ENERO AL 31 DE MAYO DE 2024
(Cifras en Pesos)

Concepto	2024	2023
FLUJOS DE EFECTIVO DE LAS ACTIVIDADES DE OPERACION		
<u>ORIGEN</u>	<u>71,252,163.04</u>	<u>68,311,650.09</u>
IMPUESTOS	7,089,999.60	6,851,849.30
CUOTAS Y APORTACIONES DE SEGURIDAD SOCIAL	0.00	0.00
CONTRIBUCIONES DE MEJORAS	0.00	0.00
DERECHOS	4,170,542.70	3,798,806.85
PRODUCTOS	77,183.48	52,332.01
APROVECHAMIENTOS	353,556.92	287,655.94
INGRESOS POR VENTA DE BIENES Y PRESTACIÓN DE SERVICIOS	0.00	0.00
PARTICIPACIONES, APORTACIONES, CONVENIOS, INCENTIVOS DERIVADOS DE LA COLABORACIÓN FISCAL Y FONDOS DISTINTOS DE APORTACIONES	59,560,880.34	57,321,005.99
TRANSFERENCIAS, ASIGNACIONES, SUBSIDIOS Y SUBVENCIONES, Y PENSIONES Y JUBILACIONES	0.00	0.00
OTROS ORIGENES DE OPERACIÓN	0.00	0.00
<u>APLICACION</u>	<u>39,478,135.49</u>	<u>36,296,899.41</u>
SERVICIOS PERSONALES	24,574,754.33	22,714,620.93
MATERIALES Y SUMINISTROS	2,392,383.41	1,941,861.29
SERVICIOS GENERALES	4,785,804.71	4,703,415.18
AYUDAS DIVERSAS	0.00	0.00
ADEFAS	0.00	0.00
TRANSFERENCIAS INTERNAS Y ASIGNACIONES AL SECTOR PÚBLICO	0.00	0.00
TRANSFERENCIAS AL RESTO DEL SECTOR PUBLICO	3,833,333.30	3,248,413.89
SUBSIDIOS Y SUBENCIONES	0.00	0.00
AYUDAS SOCIALES	141,100.00	217,600.00
PENSIONES Y JUBILACIONES	3,514,540.50	3,190,060.41
TRANSFERENCIAS A FIDEICOMISOS, MANDATOS Y CONTRATOS ANALOGOS.	0.00	0.00
TRANSFERENCIAS A LA SEGURIDAD SOCIAL	0.00	0.00
DONATIVOS	0.00	0.00
TRANSFERENCIAS AL EXTERIOR	0.00	0.00
PARTICIPACIONES	0.00	0.00
APORTACIONES	0.00	0.00
CONVENIOS	0.00	0.00
OTRAS APLICACIONES DE OPERACIÓN	236,219.24	280,927.71
FLUJOS NETOS DE EFECTIVO POR ACTIVIDADES DE OPERACION	<u>31,774,027.55</u>	<u>32,014,750.68</u>
FLUJOS DE EFECTIVO DE LAS ACTIVIDADES DE INVERSION		
<u>ORIGEN</u>	<u>54,443,720.66</u>	<u>782,212.39</u>
BIENES INMUEBLES, INFRAESTRUCTURA Y CONSTRUCCIONES EN PROCESO	5,356,982.57	464,628.62
BIENES MUEBLES	0.00	2,909.40
OTROS ORIGENES DE INVERSION	49,086,738.09	314,674.37
<u>APLICACION</u>	<u>61,212,041.53</u>	<u>805,747.02</u>
BIENES INMUEBLES, INFRAESTRUCTURA Y CONSTRUCCIONES EN PROCESO	11,958,799.19	464,628.62
BIENES MUEBLES	166,504.25	24,918.80
OTRAS APLICACIONES DE INVERSION	49,086,738.09	316,199.60





MUNICIPIO DE COQUIMATLAN, COL.
 Sistema Integral de Contabilidad Gubernamental
ESTADO DE FLUJOS DE EFECTIVO
DEL 1 DE ENERO AL 31 DE MAYO DE 2024
 (Cifras en Pesos)

Concepto	2024	2023
FLUJOS NETOS DE EFECTIVO POR ACTIVIDADES DE INVERSION	<u>-6,768,320.87</u>	<u>-23,534.63</u>
FLUJOS DE EFECTIVO DE LAS ACTIVIDADES DE FINANCIAMIENTO		
<u>ORIGEN</u>	<u>64,122,466.57</u>	<u>45,777,002.01</u>
ENDEUDAMIENTO NETO	53,171.19	0.00
- INTERNO	53,171.19	0.00
- EXTERNO	0.00	0.00
OTROS ORIGENES DE FINANCIAMIENTO	64,069,295.38	45,777,002.01
<u>APLICACION</u>	<u>75,419,430.21</u>	<u>58,577,215.58</u>
SERVICIOS DE LA DEUDA	408,700.68	345,099.07
- INTERNO	408,700.68	345,099.07
- EXTERNO	0.00	0.00
OTRAS APLICACIONES DE FINANCIAMIENTO	75,010,729.53	58,232,116.51
FLUJOS NETOS DE EFECTIVO POR ACTIVIDADES DE FINANCIAMIENTO	<u>-11,296,963.64</u>	<u>-12,800,213.57</u>
INCREMENTO/DISMINUCION NETA EN EL EFECTIVO Y EQUIVALENTES AL EFECTIVO	13,708,743.04	19,191,002.48
EFECTIVO Y EQUIVALENTES AL EFECTIVO AL INICIO DEL EJERCICIO	20,485,445.49	18,116,644.26
EFECTIVO Y EQUIVALENTES AL EFECTIVO AL FINAL DEL EJERCICIO	34,194,188.53	37,307,646.74


 PRESIDENTE MUNICIPAL
 LICDA. LEONOR ALCARAZ MANZO
 PRESIDENCIA


 TESORERO MUNICIPAL
 C.P. GERARDO ANTONIO VALLEJO GOMEZ
 TESORERIA


 OFICIAL MAYOR MUNICIPAL
 LIC. JOSE FRANCISCO ESPINOZA GONZALEZ
 OFICIALIA MAYOR



COQUIMATLÁN


H. AYUNTAMIENTO 2021 - 2024

	Balanza de Comprobación

“2024 Año del Bicentenario de la Creación del Territorio de Colima”


“H. Ayuntamiento Coquimatlán, Colima”

Reforma S/N y Jesús Alcaraz, Coquimatlán, Col., Tel: 312 207 89 66, 312 207 92 58 C. P. 28400.




MUNICIPIO DE COQUIMATLAN, COL.
Sistema Integral de Contabilidad Gubernamental
BALANZA DE COMPROBACION
DEL 1 DE MAYO AL 31 DE MAYO DE 2024

Descripción	Saldo Anterior		Movimientos		Saldo Actual		Haber
	Debe	Haber	Debe	Haber	Debe	Haber	
ACTIVO							
ACTIVO CIRCULANTE							
EFFECTIVO Y EQUIVALENTES							
EFFECTIVO	55,034,832.20	0.00	15,705,331.28	9,876,432.25	60,863,731.23	0.00	0.00
BANCOS/TESORERIA	28,210,658.13	0.00	15,409,932.38	9,426,401.98	34,194,188.53	0.00	0.00
DEPOSITOS DE FONDOS DE TERCEROS EN GARANTIA Y/O ADMINISTRACION	28,198,667.63	0.00	9,435.62	9,435.62	0.00	0.00	0.00
	11,990.50	0.00	15,400,496.76	9,416,966.36	34,182,198.03	0.00	0.00
		0.00	0.00	0.00	11,990.50	0.00	0.00
DERECHOS A RECIBIR EFFECTIVO O EQUIVALENTES							
CUENTAS POR COBRAR A CORTO PLAZO	22,214,585.64	0.00	295,398.90	450,030.27	22,059,954.27	0.00	0.00
DEUDORES DIVERSOS POR COBRAR A CORTO PLAZO	1,773,438.20	0.00	208,105.55	363,078.48	1,618,465.27	0.00	0.00
INGRESOS POR RECUPERAR A CORTO PLAZO	845,416.82	0.00	0.00	0.00	845,416.82	0.00	0.00
DEUDORES POR ANTICIPOS DE TESORERIA A CORTO PLAZO	1,000,000.00	0.00	0.00	0.00	1,000,000.00	0.00	0.00
PRESTAMOS OTORGADOS A CORTO PLAZO	37,318.88	0.00	87,293.35	86,951.79	37,660.44	0.00	0.00
DERECHOS A RECIBIR BIENES O SERVICIOS							
ANTICIPO A PROVEEDORES POR ADQUISICIÓN DE BIENES Y PRESTACIÓN DE SERVICIOS A CORTO PLAZO	18,558,411.74	0.00	0.00	0.00	18,558,411.74	0.00	0.00
ANTICIPO A CONTRATISTAS POR OBRAS PÚBLICAS A CORTO PLAZO	4,609,588.43	0.00	0.00	0.00	4,609,588.43	0.00	0.00
ACTIVO NO CIRCULANTE							
BIENES INMUEBLES, INFRAESTRUCTURA Y CONSTRUCCIONES EN PROCESO							
VIVIENDAS	255,968,355.81	0.00	0.00	0.00	255,968,355.81	0.00	0.00
EDIFICIOS NO HABITACIONALES	235,726,298.76	0.00	0.00	0.00	235,726,298.76	0.00	0.00
CONSTRUCCIONES EN PROCESO EN BIENES DE DOMINIO PÚBLICO	6,624,464.03	0.00	0.00	0.00	6,624,464.03	0.00	0.00
CONSTRUCCIONES EN PROCESO EN BIENES PROPIOS	10,694,900.32	0.00	0.00	0.00	10,694,900.32	0.00	0.00
	191,219,083.36	0.00	0.00	0.00	191,219,083.36	0.00	0.00
BIENES MUEBLES							
CONSTRUCCIONES EN PROCESO EN BIENES PROPIOS	27,187,851.05	0.00	0.00	0.00	27,187,851.05	0.00	0.00
	18,493,887.59	0.00	0.00	0.00	18,493,887.59	0.00	0.00




MUNICIPIO DE COQUIMATLAN, COL.
Sistema Integral de Contabilidad Gubernamental
BALANZA DE COMPROBACION
DEL 1 DE MAYO AL 31 DE MAYO DE 2024

Descripción	Saldo Anterior		Movimientos		Saldo Actual	
	Debe	Haber	Debe	Haber	Debe	Haber
MOBILIARIO Y EQUIPO DE ADMINISTRACIÓN	16,144,491.14	0.00	0.00	0.00	16,144,491.14	0.00
MOBILIARIO Y EQUIPO EDUCACIONAL Y RECREATIVO	976,786.99	0.00	0.00	0.00	976,786.99	0.00
EQUIPO DE DEFENSA Y SEGURIDAD	1,372,609.46	0.00	0.00	0.00	1,372,609.46	0.00
ACTIVOS DIFERIDOS	1,748,169.46	0.00	0.00	0.00	1,748,169.46	0.00
ESTUDIOS, FORMULACIÓN Y EVALUACIÓN DE PROYECTOS	1,748,169.46	0.00	0.00	0.00	1,748,169.46	0.00
PASIVO						
PASIVO CIRCULANTE						
CUENTAS POR PAGAR A CORTO PLAZO	0.00	38,095,658.93	9,194,715.09	8,129,375.39	0.00	37,030,319.23
SERVICIOS PERSONALES POR PAGAR A CORTO PLAZO	0.00	14,314,284.45	5,646,700.13	4,787,307.99	0.00	13,454,892.31
PROVEEDORES POR PAGAR A CORTO PLAZO	560,155.45	0.00	1,223,246.81	1,476,290.74	307,111.52	0.00
CONTRATISTAS POR OBRAS PÚBLICAS POR PAGAR A CORTO PLAZO	0.00	470,608.02	0.00	0.00	0.00	470,608.02
TRANSFERENCIAS OTORGADAS POR PAGAR A CORTO PLAZO	0.00	404,705.68	766,666.66	766,666.66	0.00	404,705.68
RETENCIONES Y CONTRIBUCIONES POR PAGAR A CORTO PLAZO	0.00	14,062,797.36	1,168,300.09	1,060,193.39	0.00	13,954,690.66
DEVOLUCIONES DE LA LEY DE INGRESO POR PAGAR A CORTO PLAZO	0.00	108,628.20	0.00	0.00	0.00	108,628.20
OTRAS CUENTAS POR PAGAR A CORTO PLAZO	0.00	2,546,605.47	335,807.78	37,288.05	0.00	2,248,085.74
DOCUMENTOS POR PAGAR A CORTO PLAZO	0.00	74,274.31	0.00	0.00	0.00	74,274.31
OTROS DOCUMENTOS POR PAGAR A CORTO PLAZO	0.00	74,274.31	0.00	0.00	0.00	74,274.31
PORCIÓN A CORTO PLAZO DE LA DEUDA PÚBLICA A LARGO PLAZO	0.00	6,449,101.56	53,993.62	0.00	0.00	6,395,107.94
PORCIÓN A CORTO PLAZO DE LA DEUDA PÚBLICA INTERNA	0.00	6,449,101.56	53,993.62	0.00	0.00	6,395,107.94
FONDOS Y BIENES DE TERCEROS EN GARANTÍA Y/O ADMINISTRACION A CORTO PLAZO	0.00	127,724.21	0.00	1,628.56	0.00	129,352.77
FONDOS EN GARANTÍA A CORTO PLAZO	0.00	127,724.21	0.00	1,628.56	0.00	129,352.77




MUNICIPIO DE COQUIMATLAN, COL.
Sistema Integral de Contabilidad Gubernamental
BALANZA DE COMPROBACION
DEL 1 DE MAYO AL 31 DE MAYO DE 2024

Descripción	Saldo Anterior		Movimientos		Saldo Actual	
	Debe	Haber	Debe	Haber	Debe	Haber
OTROS PASIVOS A CORTO PLAZO	0.00	97,085.12	0.00	0.00	0.00	97,085.12
INGRESOS POR CLASIFICAR	0.00	97,085.12	0.00	0.00	0.00	97,085.12
PASIVO NO CIRCULANTE	0.00	5,607,347.01	0.00	0.00	0.00	5,607,347.01
DEUDA PÚBLICA A LARGO PLAZO	0.00	5,607,347.01	0.00	0.00	0.00	5,607,347.01
PRÉSTAMOS DE LA DEUDA INTERNA POR PAGAR A LARGO PLAZO	0.00	5,607,347.01	0.00	0.00	0.00	5,607,347.01
HACIENDA PÚBLICA/ PATRIMONIO						
HACIENDA PÚBLICA/ PATRIMONIO	0.00	242,420,393.25	0.00	0.00	0.00	242,420,393.25
GENERADO	0.00	229,442,222.92	0.00	0.00	0.00	229,442,222.92
RESULTADOS DE EJERCICIOS ANTERIORES						
RESULTADO EJERCICIO 2006	9,908,965.82	0.00	0.00	0.00	9,908,965.82	0.00
RESULTADO EJERCICIO 2008	0.00	4,148,484.46	0.00	0.00	0.00	4,148,484.46
RESULTADO EJERCICIO 2009	1,903,753.14	0.00	0.00	0.00	1,903,753.14	0.00
RESULTADO EJERCICIO 2010	0.00	1,516,535.05	0.00	0.00	0.00	1,516,535.05
RESULTADO EJERCICIO 2011	0.00	627,569.94	0.00	0.00	0.00	627,569.94
SUP O DEF 1990	489,733.84	0.00	0.00	0.00	489,733.84	0.00
SUP O DEF 1991	86,476.40	0.00	0.00	0.00	86,476.40	0.00
SUP O DEF 1992	238,128.61	0.00	0.00	0.00	238,128.61	0.00
SUP O DEF 1993	419,074.88	0.00	0.00	0.00	419,074.88	0.00
SUP O DEF 1994	396,403.36	0.00	0.00	0.00	396,403.36	0.00
SUP O DEF 1995	105,595.46	0.00	0.00	0.00	105,595.46	0.00
SUP O DEF 1996	360,950.40	0.00	0.00	0.00	360,950.40	0.00
SUP O DEF 1997	0.00	2,428,046.29	0.00	0.00	0.00	2,428,046.29
SUP O DE F1998	0.00	1,077,382.20	0.00	0.00	0.00	1,077,382.20
SUP O DEF 1999	0.00	1,574,368.51	0.00	0.00	0.00	1,574,368.51
SUP O DEF 2000	0.00	684,511.01	0.00	0.00	0.00	684,511.01
SUP O DEF 2001	5,830,439.30	0.00	0.00	0.00	5,830,439.30	0.00
SUP O DEF 2002	0.00	1,910,777.48	0.00	0.00	0.00	1,910,777.48
RESULTADO EJERCICIO 2003	962,044.80	0.00	0.00	0.00	962,044.80	0.00
RESULTADO EJERCICIO 2004	0.00	3,342,415.89	0.00	0.00	0.00	3,342,415.89
RESULTADO EJER ANTERIORES	1,173,042.82	0.00	0.00	0.00	1,173,042.82	0.00
RESULTADO EJERCICIO 2005	1,256,399.24	0.00	0.00	0.00	1,256,399.24	0.00
RESULTADO EJERCICIO 2007	4,731,841.54	0.00	0.00	0.00	4,731,841.54	0.00
RESULTADO EJERCICIO 2012	1,177,302.95	0.00	0.00	0.00	1,177,302.95	0.00
RESULTADO EJERCICIO 2013	0.00	6,922,022.42	0.00	0.00	0.00	6,922,022.42
RESULTADO EJERCICIO 2014	0.00	12,415,423.13	0.00	0.00	0.00	12,415,423.13




MUNICIPIO DE COQUIMATLAN, COL.
Sistema Integral de Contabilidad Gubernamental
BALANZA DE COMPROBACION
DEL 1 DE MAYO AL 31 DE MAYO DE 2024

Descripción	Saldo Anterior		Movimientos		Saldo Actual	
	Debe	Haber	Debe	Haber	Debe	Haber
RESULTADO EJERCICIO 2015	0.00	9,516,809.56	0.00	0.00	0.00	9,516,809.56
RESULTADO EJERCICIO 2016	0.00	17,039,697.24	0.00	0.00	0.00	17,039,697.24
RESULTADO EJERCICIO 2017	0.00	21,320,636.38	0.00	0.00	0.00	21,320,636.38
RESULTADO EJERCICIO 2018	0.00	23,836,506.21	0.00	0.00	0.00	23,836,506.21
RESULTADO EJERCICIO 2019	0.00	28,673,617.28	0.00	0.00	0.00	28,673,617.28
RESULTADO EJERCICIO 2020	0.00	23,555,679.81	0.00	0.00	0.00	23,555,679.81
RESULTADO EJERCICIO 2021	0.00	17,412,672.64	0.00	0.00	0.00	17,412,672.64
RESULTADO EJERCICIO 2022	0.00	31,392,481.89	0.00	0.00	0.00	31,392,481.89
RESULTADO EJERCICIO 2023	0.00	49,086,738.09	0.00	0.00	0.00	49,086,738.09
RESERVAS	0.00	12,978,170.33	0.00	0.00	0.00	12,978,170.33
RESERVAS DE PATRIMONIO	0.00	12,978,170.33	0.00	0.00	0.00	12,978,170.33
INGRESOS Y OTROS BENEFICIOS						
INGRESOS DE GESTIÓN	0.00	10,568,039.32	0.00	1,123,243.38	0.00	11,691,282.70
IMPUESTOS	0.00	6,519,823.73	0.00	570,175.87	0.00	7,089,999.60
IMPUESTOS SOBRE LOS INGRESOS	0.00	7,200.00	0.00	0.00	0.00	7,200.00
IMPUESTOS SOBRE EL PATRIMONIO	0.00	5,169,809.09	0.00	262,420.01	0.00	5,432,229.10
IMPUESTOS SOBRE LA PRODUCCIÓN, EL CONSUMO Y LAS TRANSACCIONES	0.00	992,490.26	0.00	230,863.73	0.00	1,223,353.99
ACCESORIOS DE IMPUESTOS	0.00	350,324.38	0.00	76,892.13	0.00	427,216.51
DERECHOS	0.00	3,869,216.21	0.00	301,326.49	0.00	4,170,542.70
DERECHOS POR EL USO, GOCE, APROVECHAMIENTO O EXPLOTACIÓN DE BIENES DE DOMINIO PÚBLICO	0.00	237,991.11	0.00	17,636.31	0.00	255,627.42
DERECHOS POR PRESTACIÓN DE SERVICIOS	0.00	1,214,088.84	0.00	121,698.67	0.00	1,335,787.51
ACCESORIOS DE DERECHOS	0.00	53,100.36	0.00	0.00	0.00	53,100.36
OTROS DERECHOS	0.00	2,364,035.90	0.00	161,991.51	0.00	2,526,027.41
PRODUCTOS	0.00	58,094.23	0.00	19,089.25	0.00	77,183.48
PRODUCTOS	0.00	58,094.23	0.00	19,089.25	0.00	77,183.48
APROVECHAMIENTOS	0.00	120,905.15	0.00	232,651.77	0.00	353,556.92
MULTAS	0.00	109,467.56	0.00	22,595.14	0.00	132,062.70
INDEMNIZACIONES	0.00	0.00	0.00	150,056.63	0.00	150,056.63
OTROS APROVECHAMIENTOS	0.00	11,437.59	0.00	60,000.00	0.00	71,437.59
PARTICIPACIONES, APORTACIONES, CONVENIOS, INCENTIVOS DERIVADOS DE LA COLABORACIÓN FISCAL, FONDOS DISTINTOS DE APORTACIONES, TRANSFERENCIAS,	0.00	46,629,511.34	0.00	12,931,369.00	0.00	59,560,880.34




MUNICIPIO DE COQUIMATLAN, COL.
Sistema Integral de Contabilidad Gubernamental
BALANZA DE COMPROBACION
DEL 1 DE MAYO AL 31 DE MAYO DE 2024

Descripción	Saldo Anterior		Movimientos		Saldo Actual	
	Debe	Haber	Debe	Haber	Debe	Haber
ASIGNACIONES, SUBSIDIOS Y SUBVENCIONES, Y PENSIONES Y JUBILACIONES						
PARTICIPACIONES, APORTACIONES, CONVENIOS, INCENTIVOS DERIVADOS DE LA COLABORACIÓN FISCAL Y FONDOS DISTINTOS DE APORTACIONES	0.00	46,629,511.34	0.00	12,931,369.00	0.00	59,560,880.34
PARTICIPACIONES	0.00	31,575,164.34	0.00	8,439,584.00	0.00	40,014,748.34
APORTACIONES	0.00	15,054,347.00	0.00	4,491,785.00	0.00	19,546,132.00
GASTOS Y OTRAS PÉRDIDAS						
GASTOS DE FUNCIONAMIENTO	26,216,570.88	0.00	5,560,886.75	24,515.18	31,752,942.45	0.00
SERVICIOS PERSONALES	20,111,539.94	0.00	4,473,214.39	10,000.00	24,574,754.33	0.00
REMUNERACIONES AL PERSONAL DE CARÁCTER PERMANENTE	10,336,404.54	0.00	2,533,696.12	0.00	12,870,100.66	0.00
REMUNERACIONES AL PERSONAL DE CARÁCTER TRANSITORIO	46,664.64	0.00	22,107.56	0.00	68,772.20	0.00
REMUNERACIONES ADICIONALES Y ESPECIALES	1,853,707.08	0.00	466,805.99	0.00	2,320,513.07	0.00
SEGURIDAD SOCIAL	1,641,897.73	0.00	44,606.16	0.00	1,686,503.89	0.00
OTRAS PRESTACIONES SOCIALES Y ECONOMICAS	5,533,418.35	0.00	1,231,136.66	10,000.00	6,754,555.01	0.00
PAGO DE ESTÍMULOS A SERVIDORES PUBLICOS	699,447.60	0.00	174,861.90	0.00	874,309.50	0.00
MATERIALES Y SUMINISTROS	1,962,033.33	0.00	435,779.05	5,428.97	2,392,383.41	0.00
MATERIALES DE ADMINISTRACION, EMISION DE DOCUMENTOS Y ARTICULOS OFICIALES	203,896.08	0.00	28,055.64	0.00	231,951.72	0.00
MATERIALES Y ARTICULOS DE CONSTRUCCION Y DE REPARACION	147,861.28	0.00	9,402.94	0.00	157,264.22	0.00
PRODUCTOS QUIMICOS, FARMACEUTICOS Y DE LABORATORIO	4,291.84	0.00	667.50	0.00	4,959.34	0.00
COMBUSTIBLES, LUBRICANTES Y ADITIVOS	1,362,781.43	0.00	371,219.12	3,550.03	1,730,450.52	0.00
VESTUARIO, BLANCOS, PRENDAS DE PROTECCION Y ARTICULOS DEPORTIVOS	181,666.79	0.00	19,256.51	0.00	200,923.30	0.00
MATERIALES Y SUMINISTROS PARA SEGURIDAD	22,161.20	0.00	464.00	0.00	22,625.20	0.00
HERRAMIENTAS, REFACCIONES Y	39,374.71	0.00	6,713.34	1,878.94	44,209.11	0.00




MUNICIPIO DE COQUIMATLAN, COL.
 Sistema Integral de Contabilidad Gubernamental
BALANZA DE COMPROBACION
DEL 1 DE MAYO AL 31 DE MAYO DE 2024

Descripción	Saldo Anterior		Movimientos		Saldo Actual	
	Debe	Haber	Debe	Haber	Debe	Haber
ACCESORIOS MENORES						
SERVICIOS GENERALES	4,142,997.61	0.00	651,893.31	9,086.21	4,785,804.71	0.00
SERVICIOS BÁSICOS	1,086,120.60	0.00	403,796.68	0.00	1,489,917.28	0.00
SERVICIOS DE ARRENDAMIENTO	109,905.60	0.00	17,000.00	0.00	126,905.60	0.00
SERVICIOS PROFESIONALES, CIENTÍFICOS Y TÉCNICOS Y OTROS SERVICIOS	23,763.27	0.00	46,354.66	3,500.01	66,617.92	0.00
SERVICIOS FINANCIEROS, BANCARIOS Y COMERCIALES	26,521.65	0.00	17,557.79	0.00	44,079.44	0.00
SERVICIOS DE INSTALACION, REPARACION, MANTENIMIENTO Y CONSERVACION	1,481,418.30	0.00	72,632.83	3,387.20	1,550,663.93	0.00
SERVICIOS OFICIALES	1,358,659.76	0.00	80,463.54	2,199.00	1,436,924.30	0.00
OTROS SERVICIOS GENERALES	56,608.43	0.00	14,087.81	0.00	70,696.24	0.00
TRANSFERENCIAS, ASIGNACIONES, SUBSIDIOS Y OTRAS AYUDAS	5,899,569.58	0.00	1,589,404.22	0.00	7,488,973.80	0.00
TRANSFERENCIAS AL RESTO DEL SECTOR PUBLICO	3,066,666.64	0.00	766,666.66	0.00	3,833,333.30	0.00
TRANSFERENCIAS A ENTIDADES FEDERATIVAS Y MUNICIPIOS	3,066,666.64	0.00	766,666.66	0.00	3,833,333.30	0.00
AYUDAS SOCIALES	123,500.00	0.00	17,600.00	0.00	141,100.00	0.00
AYUDAS SOCIALES A PERSONAS	53,100.00	0.00	0.00	0.00	53,100.00	0.00
AYUDAS SOCIALES A INSTITUCIONES	70,400.00	0.00	17,600.00	0.00	88,000.00	0.00
PENSIONES Y JUBILACIONES	2,709,402.94	0.00	805,137.56	0.00	3,514,540.50	0.00
JUBILACIONES	2,709,402.94	0.00	805,137.56	0.00	3,514,540.50	0.00
INTERESES, COMISIONES Y OTROS GASTOS DE LA DEUDA PÚBLICA	201,621.38	0.00	34,597.86	0.00	236,219.24	0.00
INTERESES DE LA DEUDA PUBLICA INTERNA	201,621.38	0.00	34,597.86	0.00	236,219.24	0.00
INTERESES DE LA DEUDA PÚBLICA INTERNA	201,621.38	0.00	34,597.86	0.00	236,219.24	0.00
CUENTAS DE CIERRE CONTABLE						
CUENTAS DE ORDEN CONTABLES						
CUENTAS DE ORDEN PRESUPUESTARIAS						
LEY DE INGRESOS	0.00	0.00	28,109,224.76	28,109,224.76	0.00	0.00
LEY DE INGRESOS ESTIMADA	165,957,081.90	0.00	0.00	0.00	165,957,081.90	0.00
IMPUESTOS	10,086,666.31	0.00	0.00	0.00	10,086,666.31	0.00




MUNICIPIO DE COQUIMATLAN, COL.
Sistema Integral de Contabilidad Gubernamental
BALANZA DE COMPROBACION
DEL 1 DE MAYO AL 31 DE MAYO DE 2024

Descripción	Saldo Anterior		Movimientos		Saldo Actual	
	Debe	Haber	Debe	Haber	Debe	Haber
DERECHOS	7,916,062.85	0.00	0.00	0.00	7,916,062.85	0.00
PRODUCTOS DE TIPO CORRIENTE	152,961.36	0.00	0.00	0.00	152,961.36	0.00
APROVECHAMIENTOS DE TIPO CORRIENTE	337,408.38	0.00	0.00	0.00	337,408.38	0.00
PARTICIPACIONES Y APORTACIONES.	147,463,983.00	0.00	0.00	0.00	147,463,983.00	0.00
LEY DE INGRESOS POR EJECUTAR	0.00	99,133,849.24	14,054,612.38	0.00	0.00	85,079,236.86
IMPUESTOS	0.00	3,566,842.58	570,175.87	0.00	0.00	2,996,666.71
DERECHOS	0.00	4,046,846.64	301,326.49	0.00	0.00	3,745,520.15
PRODUCTOS DE TIPO CORRIENTE	0.00	94,867.13	19,089.25	0.00	0.00	75,777.88
APROVECHAMIENTOS DE TIPO CORRIENTE	0.00	216,503.23	232,651.77	0.00	16,148.54	0.00
PARTICIPACIONES Y APORTACIONES.	0.00	91,208,789.66	12,931,369.00	0.00	0.00	78,277,420.66
MODIFICACIONES A LA LEY DE INGRESOS ESTIMADA	0.00	9,625,682.00	0.00	0.00	0.00	9,625,682.00
PARTICIPACIONES Y APORTACIONES.	0.00	9,625,682.00	0.00	0.00	0.00	9,625,682.00
LEY DE INGRESOS DEVENGADA	0.00	0.00	14,054,612.38	14,054,612.38	0.00	0.00
IMPUESTOS	0.00	0.00	570,175.87	570,175.87	0.00	0.00
DERECHOS	0.00	0.00	301,326.49	301,326.49	0.00	0.00
PRODUCTOS DE TIPO CORRIENTE	0.00	0.00	19,089.25	19,089.25	0.00	0.00
APROVECHAMIENTOS DE TIPO CORRIENTE	0.00	0.00	232,651.77	232,651.77	0.00	0.00
PARTICIPACIONES Y APORTACIONES.	0.00	0.00	12,931,369.00	12,931,369.00	0.00	0.00
LEY DE INGRESOS RECAUDADA	0.00	57,197,550.66	0.00	14,054,612.38	0.00	71,252,163.04
IMPUESTOS	0.00	6,519,823.73	0.00	570,175.87	0.00	7,089,999.60
DERECHOS	0.00	3,869,216.21	0.00	301,326.49	0.00	4,170,542.70
PRODUCTOS DE TIPO CORRIENTE	0.00	58,094.23	0.00	19,089.25	0.00	77,183.48
APROVECHAMIENTOS DE TIPO CORRIENTE	0.00	120,905.15	0.00	232,651.77	0.00	353,556.92
PARTICIPACIONES Y APORTACIONES.	0.00	46,629,511.34	0.00	12,931,369.00	0.00	59,560,880.34
PRESUPUESTO DE EGRESOS	0.00	0.00	53,012,350.12	53,012,350.12	0.00	0.00
PRESUPUESTO DE EGRESOS APROBADO	0.00	165,957,081.90	0.00	0.00	0.00	165,957,081.90
SERVICIOS PERSONALES	0.00	75,840,046.35	0.00	0.00	0.00	75,840,046.35
MATERIALES Y SUMINISTROS	0.00	6,684,765.42	0.00	0.00	0.00	6,684,765.42
SERVICIOS GENERALES	0.00	13,309,775.14	0.00	0.00	0.00	13,309,775.14
TRANSFERENCIAS, ASIGNACIONES, SUBSIDIOS Y OTRAS AYUDAS	0.00	19,984,309.60	0.00	0.00	0.00	19,984,309.60
BIENES MUEBLES, INMUEBLES E	0.00	9,953,576.41	0.00	0.00	0.00	9,953,576.41




MUNICIPIO DE COQUIMATLAN, COL.
Sistema Integral de Contabilidad Gubernamental
BALANZA DE COMPROBACION
DEL 1 DE MAYO AL 31 DE MAYO DE 2024

Descripción	Saldo Anterior		Movimientos		Saldo Actual	
	Debe	Haber	Debe	Haber	Debe	Haber
INTANGIBLES						
INVERSION PUBLICA	0.00	38,468,906.00	0.00	0.00	0.00	38,468,906.00
DEUDA PUBLICA	0.00	1,715,702.98	0.00	0.00	0.00	1,715,702.98
PRESUPUESTO DE EGRESOS POR EJERCER	101,134,946.25	0.00	11,626,735.88	18,841,103.15	93,920,578.98	0.00
SERVICIOS PERSONALES	55,728,506.41	0.00	8,051,065.68	11,859,235.51	51,920,336.58	0.00
MATERIALES Y SUMINISTROS	4,828,348.53	0.00	189,545.50	1,269,075.84	3,748,818.19	0.00
SERVICIOS GENERALES	8,757,577.89	0.00	1,625,503.55	2,273,507.45	8,109,573.99	0.00
TRANSFERENCIAS, ASIGNACIONES, SUBSIDIOS Y OTRAS AYUDAS	14,084,740.02	0.00	470,866.47	2,060,270.69	12,495,335.80	0.00
BIENES MUEBLES, INMUEBLES E INTANGIBLES	5,551,905.27	0.00	7,600.00	308,267.50	5,251,237.77	0.00
INVERSION PUBLICA	11,271,322.40	0.00	850,000.00	850,000.00	11,271,322.40	0.00
DEUDA PUBLICA	912,545.73	0.00	432,154.68	220,746.16	1,123,954.25	0.00
MODIFICACIONES AL PRESUPUESTO DE EGRESOS APROBADO	9,625,682.00	0.00	11,602,220.70	11,602,220.70	9,625,682.00	0.00
SERVICIOS PERSONALES	0.00	0.00	7,386,021.12	8,041,065.68	0.00	655,044.56
MATERIALES Y SUMINISTROS	0.00	105,616.44	833,296.79	184,116.53	543,563.82	0.00
SERVICIOS GENERALES	409,199.64	0.00	1,621,614.14	1,616,417.34	414,396.44	0.00
TRANSFERENCIAS, ASIGNACIONES, SUBSIDIOS Y OTRAS AYUDAS	0.00	0.00	470,866.47	470,866.47	0.00	0.00
BIENES MUEBLES, INMUEBLES E INTANGIBLES	4,235,166.89	0.00	308,267.50	7,600.00	4,535,834.39	0.00
INVERSION PUBLICA	9,340,975.00	0.00	850,000.00	850,000.00	9,340,975.00	0.00
DEUDA PUBLICA	0.00	4,254,043.09	132,154.68	432,154.68	0.00	4,554,043.09
PRESUPUESTO DE EGRESOS COMPROMETIDO	8,767,674.08	0.00	7,263,397.63	7,263,397.63	8,767,674.08	0.00
SERVICIOS PERSONALES	0.00	0.00	4,483,214.39	4,483,214.39	0.00	0.00
MATERIALES Y SUMINISTROS	0.00	0.00	441,208.02	441,208.02	0.00	0.00
SERVICIOS GENERALES	0.00	0.00	660,979.52	660,979.52	0.00	0.00
TRANSFERENCIAS, ASIGNACIONES, SUBSIDIOS Y OTRAS AYUDAS	0.00	0.00	1,589,404.22	1,589,404.22	0.00	0.00
INVERSION PUBLICA	8,767,674.08	0.00	0.00	0.00	8,767,674.08	0.00
DEUDA PUBLICA	0.00	0.00	88,591.48	88,591.48	0.00	0.00
PRESUPUESTO DE EGRESOS DEVENGADO	407,059.84	0.00	7,254,468.65	7,211,654.83	449,873.66	0.00
SERVICIOS PERSONALES	0.00	0.00	4,483,214.39	4,483,214.39	0.00	0.00
MATERIALES Y SUMINISTROS	138,129.23	0.00	435,779.05	431,607.66	142,300.62	0.00




MUNICIPIO DE COQUIMATLAN, COL.
Sistema Integral de Contabilidad Gubernamental
BALANZA DE COMPROBACION
DEL 1 DE MAYO AL 31 DE MAYO DE 2024

Descripción	Saldo Anterior		Movimientos		Saldo Actual		Haber
	Debe	Haber	Debe	Haber	Debe	Haber	
SERVICIOS GENERALES	26,671.10	0.00	657,479.51	618,837.08	65,313.53	0.00	0.00
TRANSFERENCIAS, ASIGNACIONES, SUBSIDIOS Y OTRAS AYUDAS	0.00	0.00	1,589,404.22	1,589,404.22	0.00	0.00	0.00
INVERSION PUBLICA	217,998.06	0.00	0.00	0.00	217,998.06	0.00	0.00
DEUDA PUBLICA	24,261.45	0.00	88,591.48	88,591.48	24,261.45	0.00	0.00
PRESUPUESTO DE EGRESOS EJERCIDO	1,306,095.62	0.00	7,271,683.60	8,009,429.86	568,349.36	0.00	0.00
SERVICIOS PERSONALES	793,940.35	0.00	4,487,960.89	5,248,492.31	33,408.93	0.00	0.00
MATERIALES Y SUMINISTROS	49,319.06	0.00	479,707.89	245,829.61	283,197.34	0.00	0.00
SERVICIOS GENERALES	287,285.30	0.00	626,019.12	837,112.24	76,192.18	0.00	0.00
TRANSFERENCIAS, ASIGNACIONES, SUBSIDIOS Y OTRAS AYUDAS	103,800.00	0.00	1,589,404.22	1,589,404.22	103,800.00	0.00	0.00
DEUDA PUBLICA	71,750.91	0.00	88,591.48	88,591.48	71,750.91	0.00	0.00
PRESUPUESTO DE EGRESOS PAGADO	44,715,624.11	0.00	7,993,843.66	84,543.95	52,624,923.82	0.00	0.00
SERVICIOS PERSONALES	19,317,599.59	0.00	5,238,492.31	14,746.50	24,541,345.40	0.00	0.00
MATERIALES Y SUMINISTROS	1,774,585.04	0.00	245,829.61	53,529.20	1,966,885.45	0.00	0.00
SERVICIOS GENERALES	3,829,041.21	0.00	831,526.04	16,268.25	4,644,299.00	0.00	0.00
TRANSFERENCIAS, ASIGNACIONES, SUBSIDIOS Y OTRAS AYUDAS	5,795,769.58	0.00	1,589,404.22	0.00	7,385,173.80	0.00	0.00
BIENES MUEBLES, INMUEBLES E INTANGIBLES	166,504.25	0.00	0.00	0.00	166,504.25	0.00	0.00
INVERSION PUBLICA	8,870,936.46	0.00	0.00	0.00	8,870,936.46	0.00	0.00
DEUDA PUBLICA	4,961,187.98	0.00	88,591.48	0.00	5,049,779.46	0.00	0.00
CUENTAS DE CIERRE PRESUPUESTARIO							
TOTAL:	709,195,081.19	709,195,081.19	113,206,510.08	113,206,510.08	722,796,886.60	722,796,886.60	722,796,886.60




MUNICIPIO DE COQUIMATLAN, COL.
Sistema Integral de Contabilidad Gubernamental
BALANZA DE COMPROBACION
DEL 1 DE ENERO AL 31 DE MAYO DE 2024

Descripción	Saldo Anterior		Movimientos		Saldo Actual	
	Debe	Haber	Debe	Haber	Debe	Haber
ACTIVO						
ACTIVO CIRCULANTE						
EFFECTIVO Y EQUIVALENTES						
EFFECTIVO	44,918,227.63	0.00	94,025,185.27	78,079,681.67	60,863,731.23	0.00
BANCOS/TESORERIA	20,485,445.49	0.00	86,782,788.93	73,074,045.89	34,194,188.53	0.00
DEPOSITOS DE FONDOS DE TERCEROS EN GARANTÍA Y/O ADMINISTRACIÓN	0.00	0.00	31,263.84	31,263.84	0.00	0.00
	20,473,454.99	0.00	86,751,525.09	73,042,782.05	34,182,198.03	0.00
	11,990.50	0.00	0.00	0.00	11,990.50	0.00
DERECHOS A RECIBIR EFFECTIVO O EQUIVALENTES						
CUENTAS POR COBRAR A CORTO PLAZO	22,310,311.61	0.00	1,885,413.77	2,135,771.11	22,059,954.27	0.00
DEUDORES DIVERSOS POR COBRAR A CORTO PLAZO	1,179,876.26	0.00	1,155,962.54	717,373.53	1,618,465.27	0.00
INGRESOS POR RECUPERAR A CORTO PLAZO	845,416.82	0.00	0.00	0.00	845,416.82	0.00
DEUDORES POR ANTICIPOS DE TESORERIA A CORTO PLAZO	1,000,000.00	0.00	0.00	0.00	1,000,000.00	0.00
PRESTAMOS OTORGADOS A CORTO PLAZO	15,604.88	0.00	352,161.23	330,105.67	37,660.44	0.00
	19,269,413.65	0.00	377,290.00	1,088,291.91	18,558,411.74	0.00
DERECHOS A RECIBIR BIENES O SERVICIOS						
ANTICIPO A PROVEEDORES POR ADQUISICIÓN DE BIENES Y PRESTACIÓN DE SERVICIOS A CORTO PLAZO	2,122,470.53	0.00	5,356,982.57	2,869,864.67	4,609,588.43	0.00
ANTICIPO A CONTRATISTAS POR OBRAS PÚBLICAS A CORTO PLAZO	1,580,768.40	0.00	0.00	0.00	1,580,768.40	0.00
	541,702.13	0.00	5,356,982.57	2,869,864.67	3,028,820.03	0.00
ACTIVO NO CIRCULANTE						
BIENES INMUEBLES, INFRAESTRUCTURA Y CONSTRUCCIONES EN PROCESO						
VIVIENDAS	249,200,034.94	0.00	12,125,303.44	5,356,982.57	255,968,355.81	0.00
EDIFICIOS NO HABITACIONALES	229,124,482.14	0.00	11,958,799.19	5,356,982.57	235,726,298.76	0.00
CONSTRUCCIONES EN PROCESO EN BIENES DE DOMINIO PÚBLICO	6,624,464.03	0.00	0.00	0.00	6,624,464.03	0.00
CONSTRUCCIONES EN PROCESO EN BIENES PROPIOS	10,694,900.32	0.00	0.00	0.00	10,694,900.32	0.00
	191,219,083.36	0.00	257,835.22	257,835.22	191,219,083.36	0.00
	20,586,034.43	0.00	11,700,963.97	5,099,147.35	27,187,851.05	0.00
BIENES MUEBLES	18,327,383.34	0.00	166,504.25	0.00	18,493,887.59	0.00




MUNICIPIO DE COQUIMATLAN, COL.
Sistema Integral de Contabilidad Gubernamental
BALANZA DE COMPROBACION
DEL 1 DE ENERO AL 31 DE MAYO DE 2024

Descripción	Saldo Anterior		Movimientos		Saldo Actual	
	Debe	Haber	Debe	Haber	Debe	Haber
MOBILIARIO Y EQUIPO DE ADMINISTRACIÓN	15,977,986.89	0.00	166,504.25	0.00	16,144,491.14	0.00
MOBILIARIO Y EQUIPO EDUCACIONAL Y RECREATIVO	976,786.99	0.00	0.00	0.00	976,786.99	0.00
EQUIPO DE DEFENSA Y SEGURIDAD	1,372,609.46	0.00	0.00	0.00	1,372,609.46	0.00
ACTIVOS DIFERIDOS	1,748,169.46	0.00	0.00	0.00	1,748,169.46	0.00
ESTUDIOS, FORMULACIÓN Y EVALUACIÓN DE PROYECTOS	1,748,169.46	0.00	0.00	0.00	1,748,169.46	0.00
PASIVO						
PASIVO CIRCULANTE	0.00	46,090,522.31	68,177,033.87	59,116,830.79	0.00	37,030,319.23
CUENTAS POR PAGAR A CORTO PLAZO	0.00	39,040,801.24	67,768,333.19	59,062,031.04	0.00	30,334,499.09
SERVICIOS PERSONALES POR PAGAR A CORTO PLAZO	0.00	14,394,374.43	26,523,676.18	25,584,194.06	0.00	13,454,892.31
PROVEEDORES POR PAGAR A CORTO PLAZO	1,045,514.54	0.00	11,940,181.88	12,678,584.90	307,111.52	0.00
CONTRATISTAS POR OBRAS PÚBLICAS POR PAGAR A CORTO PLAZO	0.00	5,160,989.79	14,507,734.32	9,817,352.55	0.00	470,608.02
TRANSFERENCIAS OTORGADAS POR PAGAR A CORTO PLAZO	0.00	472,148.83	4,086,619.60	4,019,176.45	0.00	404,705.68
RETENCIONES Y CONTRIBUCIONES POR PAGAR A CORTO PLAZO	0.00	16,166,116.44	8,906,764.39	6,695,338.61	0.00	13,954,690.66
DEVOLUCIONES DE LA LEY DE INGRESO POR PAGAR A CORTO PLAZO	0.00	108,628.20	0.00	0.00	0.00	108,628.20
OTRAS CUENTAS POR PAGAR A CORTO PLAZO	0.00	3,784,058.09	1,803,356.82	267,384.47	0.00	2,248,085.74
DOCUMENTOS POR PAGAR A CORTO PLAZO	0.00	74,274.31	0.00	0.00	0.00	74,274.31
OTROS DOCUMENTOS POR PAGAR A CORTO PLAZO	0.00	74,274.31	0.00	0.00	0.00	74,274.31
PORCIÓN A CORTO PLAZO DE LA DEUDA PÚBLICA A LARGO PLAZO	0.00	6,750,637.43	408,700.68	53,171.19	0.00	6,395,107.94
PORCIÓN A CORTO PLAZO DE LA DEUDA PÚBLICA INTERNA	0.00	6,750,637.43	408,700.68	53,171.19	0.00	6,395,107.94
FONDOS Y BIENES DE TERCEROS EN GARANTÍA Y/O	0.00	127,724.21	0.00	1,628.56	0.00	129,352.77




MUNICIPIO DE COQUIMATLAN, COL.
Sistema Integral de Contabilidad Gubernamental
BALANZA DE COMPROBACION
DEL 1 DE ENERO AL 31 DE MAYO DE 2024

Descripción	Saldo Anterior		Movimientos		Saldo Actual	
	Debe	Haber	Debe	Haber	Debe	Haber
ADMINISTRACIÓN A CORTO PLAZO						
FONDOS EN GARANTÍA A CORTO PLAZO	0.00	127,724.21	0.00	1,628.56	0.00	129,352.77
OTROS PASIVOS A CORTO PLAZO						
INGRESOS POR CLASIFICAR	0.00	97,085.12	0.00	0.00	0.00	97,085.12
PASIVO NO CIRCULANTE	0.00	5,607,347.01	0.00	0.00	0.00	5,607,347.01
DEUDA PÚBLICA A LARGO PLAZO						
PRÉSTAMOS DE LA DEUDA INTERNA POR PAGAR A LARGO PLAZO	0.00	5,607,347.01	0.00	0.00	0.00	5,607,347.01
HACIENDA PÚBLICA/ PATRIMONIO						
HACIENDA PÚBLICA/ PATRIMONIO GENERADO	0.00	242,420,393.25	49,086,738.09	49,086,738.09	0.00	242,420,393.25
RESULTADOS DEL EJERCICIO: (AHORRO/ DESAHORRO)	0.00	49,086,738.09	49,086,738.09	0.00	0.00	0.00
RESULTADOS DE EJERCICIOS ANTERIORES	0.00	180,355,484.83	0.00	49,086,738.09	0.00	229,442,222.92
RESULTADO EJERCICIO 2006	9,908,965.82	0.00	0.00	0.00	9,908,965.82	0.00
RESULTADO EJERCICIO 2008	0.00	4,148,484.46	0.00	0.00	0.00	4,148,484.46
RESULTADO EJERCICIO 2009	1,903,753.14	0.00	0.00	0.00	1,903,753.14	0.00
RESULTADO EJERCICIO 2010	0.00	1,516,535.05	0.00	0.00	0.00	1,516,535.05
RESULTADO EJERCICIO 2011	0.00	627,569.94	0.00	0.00	0.00	627,569.94
SUP O DEF 1990	489,733.84	0.00	0.00	0.00	489,733.84	0.00
SUP O DEF 1991	86,476.40	0.00	0.00	0.00	86,476.40	0.00
SUP O DEF 1992	238,128.61	0.00	0.00	0.00	238,128.61	0.00
SUP O DEF 1993	419,074.88	0.00	0.00	0.00	419,074.88	0.00
SUP O DEF 1994	396,403.36	0.00	0.00	0.00	396,403.36	0.00
SUP O DEF 1995	105,595.46	0.00	0.00	0.00	105,595.46	0.00
SUP O DEF 1996	360,950.40	0.00	0.00	0.00	360,950.40	0.00
SUP O DEF 1997	0.00	2,428,046.29	0.00	0.00	0.00	2,428,046.29
SUP O DE F1998	0.00	1,077,382.20	0.00	0.00	0.00	1,077,382.20
SUP O DEF 1999	0.00	1,574,368.51	0.00	0.00	0.00	1,574,368.51
SUP O DEF 2000	0.00	684,511.01	0.00	0.00	0.00	684,511.01
SUP O DEF 2001	5,830,439.30	0.00	0.00	0.00	5,830,439.30	0.00
SUP O DEF 2002	0.00	1,910,777.48	0.00	0.00	0.00	1,910,777.48
RESULTADO EJERCICIO 2003	962,044.80	0.00	0.00	0.00	962,044.80	0.00



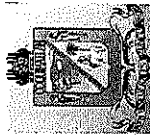
MUNICIPIO DE COQUIMATLAN, COL.
Sistema Integral de Contabilidad Gubernamental
BALANZA DE COMPROBACION
DEL 1 DE ENERO AL 31 DE MAYO DE 2024

Descripción	Saldo Anterior		Movimientos		Saldo Actual	
	Debe	Haber	Debe	Haber	Debe	Haber
RESULTADO EJERCICIO 2004	0.00	3,342,415.89	0.00	0.00	0.00	3,342,415.89
RESULTADO EJER ANTERIORES	1,173,042.82	0.00	0.00	0.00	1,173,042.82	0.00
RESULTADO EJERCICIO 2005	1,256,399.24	0.00	0.00	0.00	1,256,399.24	0.00
RESULTADO EJERCICIO 2007	4,731,841.54	0.00	0.00	0.00	4,731,841.54	0.00
RESULTADO EJERCICIO 2012	1,177,302.95	0.00	0.00	0.00	1,177,302.95	0.00
RESULTADO EJERCICIO 2013	0.00	6,922,022.42	0.00	0.00	0.00	6,922,022.42
RESULTADO EJERCICIO 2014	0.00	12,415,423.13	0.00	0.00	0.00	12,415,423.13
RESULTADO EJERCICIO 2015	0.00	9,516,809.56	0.00	0.00	0.00	9,516,809.56
RESULTADO EJERCICIO 2016	0.00	17,039,697.24	0.00	0.00	0.00	17,039,697.24
RESULTADO EJERCICIO 2017	0.00	21,320,636.38	0.00	0.00	0.00	21,320,636.38
RESULTADO EJERCICIO 2018	0.00	23,836,506.21	0.00	0.00	0.00	23,836,506.21
RESULTADO EJERCICIO 2019	0.00	28,673,617.28	0.00	0.00	0.00	28,673,617.28
RESULTADO EJERCICIO 2020	0.00	23,555,679.81	0.00	0.00	0.00	23,555,679.81
RESULTADO EJERCICIO 2021	0.00	17,412,672.64	0.00	0.00	0.00	17,412,672.64
RESULTADO EJERCICIO 2022	0.00	31,392,481.89	0.00	0.00	0.00	31,392,481.89
RESULTADO EJERCICIO 2023	0.00	0.00	0.00	49,086,738.09	0.00	49,086,738.09
RESERVAS	0.00	12,978,170.33	0.00	0.00	0.00	12,978,170.33
RESERVAS DE PATRIMONIO	0.00	12,978,170.33	0.00	0.00	0.00	12,978,170.33
INGRESOS Y OTROS BENEFICIOS						
INGRESOS DE GESTIÓN	0.00	0.00	0.00	11,691,282.70	0.00	11,691,282.70
IMPUESTOS	0.00	0.00	0.00	7,089,999.60	0.00	7,089,999.60
IMPUESTOS SOBRE LOS INGRESOS	0.00	0.00	0.00	7,200.00	0.00	7,200.00
IMPUESTOS SOBRE EL PATRIMONIO	0.00	0.00	0.00	5,432,229.10	0.00	5,432,229.10
IMPUESTOS SOBRE LA PRODUCCIÓN, EL CONSUMO Y LAS TRANSACCIONES	0.00	0.00	0.00	1,223,353.99	0.00	1,223,353.99
ACCESORIOS DE IMPUESTOS	0.00	0.00	0.00	427,216.51	0.00	427,216.51
DERECHOS	0.00	0.00	0.00	4,170,542.70	0.00	4,170,542.70
DERECHOS POR EL USO, GOCE, APROVECHAMIENTO O EXPLOTACIÓN DE BIENES DE DOMINIO PÚBLICO	0.00	0.00	0.00	255,627.42	0.00	255,627.42
DERECHOS POR PRESTACIÓN DE SERVICIOS	0.00	0.00	0.00	1,335,787.51	0.00	1,335,787.51
ACCESORIOS DE DERECHOS	0.00	0.00	0.00	53,100.36	0.00	53,100.36
OTROS DERECHOS	0.00	0.00	0.00	2,526,027.41	0.00	2,526,027.41
PRODUCTOS	0.00	0.00	0.00	77,183.48	0.00	77,183.48




MUNICIPIO DE COQUIMATLAN, COL.
 Sistema Integral de Contabilidad Gubernamental
BALANZA DE COMPROBACION
DEL 1 DE ENERO AL 31 DE MAYO DE 2024

Descripción	Saldo Anterior		Movimientos		Saldo Actual	
	Debe	Haber	Debe	Haber	Debe	Haber
PRODUCTOS	0.00	0.00	0.00	77,183.48	0.00	77,183.48
APROVECHAMIENTOS	0.00	0.00	0.00	353,556.92	0.00	353,556.92
MULTAS	0.00	0.00	0.00	132,062.70	0.00	132,062.70
INDEMNIZACIONES	0.00	0.00	0.00	150,056.63	0.00	150,056.63
OTROS APROVECHAMIENTOS	0.00	0.00	0.00	71,437.59	0.00	71,437.59
PARTICIPACIONES,	0.00	0.00	0.00	59,560,880.34	0.00	59,560,880.34
APORTACIONES, CONVENIOS,						
INCENTIVOS DERIVADOS DE LA						
COLABORACIÓN FISCAL, FONDOS						
DISTINTOS DE APORTACIONES,						
TRANSFERENCIAS, ASIGNACIONES, Y						
SUBSIDIOS Y SUBVENCIÓNES, Y						
PENSIONES Y JUBILACIONES						
PARTICIPACIONES,	0.00	0.00	0.00	59,560,880.34	0.00	59,560,880.34
APORTACIONES, CONVENIOS,						
INCENTIVOS DERIVADOS DE LA						
COLABORACIÓN FISCAL Y						
FONDOS DISTINTOS DE						
APORTACIONES						
PARTICIPACIONES	0.00	0.00	0.00	40,014,748.34	0.00	40,014,748.34
APORTACIONES	0.00	0.00	0.00	19,546,132.00	0.00	19,546,132.00
GASTOS Y OTRAS PÉRDIDAS						
GASTOS DE FUNCIONAMIENTO	0.00	0.00	31,855,451.13	102,508.68	31,752,942.45	0.00
SERVICIOS PERSONALES	0.00	0.00	24,628,100.38	53,346.05	24,574,754.33	0.00
REMUNERACIONES AL PERSONAL	0.00	0.00	12,870,100.66	0.00	12,870,100.66	0.00
DE CARÁCTER PERMANENTE						
REMUNERACIONES AL PERSONAL	0.00	0.00	68,772.20	0.00	68,772.20	0.00
DE CARÁCTER TRANSITORIO						
REMUNERACIONES ADICIONALES	0.00	0.00	2,331,504.99	10,991.92	2,320,513.07	0.00
Y ESPECIALES						
SEGURIDAD SOCIAL	0.00	0.00	1,686,503.89	0.00	1,686,503.89	0.00
OTRAS PRESTACIONES SOCIALES	0.00	0.00	6,796,909.14	42,354.13	6,754,555.01	0.00
Y ECONOMICAS						
PAGO DE ESTIMULOS A	0.00	0.00	874,309.50	0.00	874,309.50	0.00
SERVIDORES PUBLICOS						
MATERIALES Y SUMINISTROS	0.00	0.00	2,399,315.83	6,932.42	2,392,383.41	0.00
MATERIALES DE	0.00	0.00	231,951.72	0.00	231,951.72	0.00
ADMINISTRACION, EMISION DE						
DOCUMENTOS Y ARTICULOS						
OFICIALES						




MUNICIPIO DE COQUIMATLAN, COL.
Sistema Integral de Contabilidad Gubernamental
BALANZA DE COMPROBACION
DEL 1 DE ENERO AL 31 DE MAYO DE 2024

Descripción	Saldo Anterior		Movimientos		Saldo Actual	
	Debe	Haber	Debe	Haber	Debe	Haber
MATERIALES Y ARTICULOS DE CONSTRUCCION Y DE REPARACION	0.00	0.00	157,264.22	0.00	157,264.22	0.00
PRODUCTOS QUÍMICOS, FARMACEUTICOS Y DE LABORATORIO	0.00	0.00	4,959.34	0.00	4,959.34	0.00
COMBUSTIBLES, LUBRICANTES Y ADITIVOS	0.00	0.00	1,735,504.00	5,053.48	1,730,450.52	0.00
VESTUARIO, BLANCOS, PRENDAS DE PROTECCION Y ARTICULOS DEPORTIVOS	0.00	0.00	200,923.30	0.00	200,923.30	0.00
MATERIALES Y SUMINISTROS PARA SEGURIDAD	0.00	0.00	22,625.20	0.00	22,625.20	0.00
HERRAMIENTAS, REFACCIONES Y ACCESORIOS MENORES	0.00	0.00	46,088.05	1,878.94	44,209.11	0.00
SERVICIOS GENERALES	0.00	0.00	4,828,034.92	42,230.21	4,785,804.71	0.00
SERVICIOS BÁSICOS	0.00	0.00	1,489,917.28	0.00	1,489,917.28	0.00
SERVICIOS DE ARRENDAMIENTO	0.00	0.00	126,905.60	0.00	126,905.60	0.00
SERVICIOS PROFESIONALES, CIENTÍFICOS Y TÉCNICOS Y OTROS SERVICIOS	0.00	0.00	70,117.93	3,500.01	66,617.92	0.00
SERVICIOS FINANCIEROS, BANCARIOS Y COMERCIALES	0.00	0.00	44,079.44	0.00	44,079.44	0.00
SERVICIOS DE INSTALACION, REPARACION, MANTENIMIENTO Y CONSERVACION	0.00	0.00	1,554,051.13	3,387.20	1,550,663.93	0.00
SERVICIOS OFICIALES	0.00	0.00	1,472,267.30	35,343.00	1,436,924.30	0.00
OTROS SERVICIOS GENERALES	0.00	0.00	70,696.24	0.00	70,696.24	0.00
TRANSFERENCIAS, ASIGNACIONES, SUBSIDIOS Y OTRAS AYUDAS	0.00	0.00	7,488,973.80	0.00	7,488,973.80	0.00
TRANSFERENCIAS AL RESTO DEL SECTOR PUBLICO	0.00	0.00	3,833,333.30	0.00	3,833,333.30	0.00
TRANSFERENCIAS A ENTIDADES FEDERATIVAS Y MUNICIPIOS	0.00	0.00	3,833,333.30	0.00	3,833,333.30	0.00
AYUDAS SOCIALES	0.00	0.00	141,100.00	0.00	141,100.00	0.00
AYUDAS SOCIALES A PERSONAS	0.00	0.00	53,100.00	0.00	53,100.00	0.00
AYUDAS SOCIALES A INSTITUCIONES	0.00	0.00	88,000.00	0.00	88,000.00	0.00
PENSIONES Y JUBILACIONES	0.00	0.00	3,514,540.50	0.00	3,514,540.50	0.00
JUBILACIONES	0.00	0.00	3,514,540.50	0.00	3,514,540.50	0.00




MUNICIPIO DE COQUIMATLAN, COL.
Sistema Integral de Contabilidad Gubernamental
BALANZA DE COMPROBACION
DEL 1 DE ENERO AL 31 DE MAYO DE 2024

Descripción	Saldo Anterior		Movimientos		Saldo Actual	
	Debe	Haber	Debe	Haber	Debe	Haber
INTERESES, COMISIONES Y OTROS GASTOS DE LA DEUDA PÚBLICA	0.00	0.00	566,159.07	329,939.83	236,219.24	0.00
INTERESES DE LA DEUDA PÚBLICA	0.00	0.00	566,159.07	329,939.83	236,219.24	0.00
INTERESES DE LA DEUDA PÚBLICA INTERNA	0.00	0.00	566,159.07	329,939.83	236,219.24	0.00
CUENTAS DE CIERRE CONTABLE						
CUENTAS DE ORDEN CONTABLES PRESUPUESTARIAS						
LEY DE INGRESOS	0.00	0.00	318,087,089.98	318,087,089.98	0.00	0.00
LEY DE INGRESOS ESTIMADA	0.00	0.00	165,957,081.90	0.00	165,957,081.90	0.00
IMPUESTOS	0.00	0.00	10,086,666.31	0.00	10,086,666.31	0.00
DERECHOS	0.00	0.00	7,916,062.85	0.00	7,916,062.85	0.00
PRODUCTOS DE TIPO CORRIENTE	0.00	0.00	152,961.36	0.00	152,961.36	0.00
APROVECHAMIENTOS DE TIPO CORRIENTE	0.00	0.00	337,408.38	0.00	337,408.38	0.00
PARTICIPACIONES Y APORTACIONES.	0.00	0.00	147,463,983.00	0.00	147,463,983.00	0.00
LEY DE INGRESOS POR EJECUTAR	0.00	0.00	80,877,845.04	165,957,081.90	0.00	85,079,236.86
IMPUESTOS	0.00	0.00	7,089,999.60	10,086,666.31	0.00	2,996,666.71
DERECHOS	0.00	0.00	4,170,542.70	7,916,062.85	0.00	3,745,520.15
PRODUCTOS DE TIPO CORRIENTE	0.00	0.00	77,183.48	152,961.36	0.00	75,777.88
APROVECHAMIENTOS DE TIPO CORRIENTE	0.00	0.00	353,556.92	337,408.38	16,148.54	0.00
PARTICIPACIONES Y APORTACIONES.	0.00	0.00	69,186,562.34	147,463,983.00	0.00	78,277,420.66
MODIFICACIONES A LA LEY DE INGRESOS ESTIMADA	0.00	0.00	0.00	9,625,682.00	0.00	9,625,682.00
PARTICIPACIONES Y APORTACIONES.	0.00	0.00	0.00	9,625,682.00	0.00	9,625,682.00
LEY DE INGRESOS DEVENGADA	0.00	0.00	71,252,163.04	71,252,163.04	0.00	0.00
IMPUESTOS	0.00	0.00	7,089,999.60	7,089,999.60	0.00	0.00
DERECHOS	0.00	0.00	4,170,542.70	4,170,542.70	0.00	0.00
PRODUCTOS DE TIPO CORRIENTE	0.00	0.00	77,183.48	77,183.48	0.00	0.00
APROVECHAMIENTOS DE TIPO CORRIENTE	0.00	0.00	353,556.92	353,556.92	0.00	0.00




MUNICIPIO DE COQUIMATLAN, COL.
 Sistema Integral de Contabilidad Gubernamental
BALANZA DE COMPROBACION
DEL 1 DE ENERO AL 31 DE MAYO DE 2024

Descripción	Saldo Anterior		Movimientos		Saldo Actual	
	Debe	Haber	Debe	Haber	Debe	Haber
PARTICIPACIONES Y APORTACIONES.	0.00	0.00	59,560,880.34	59,560,880.34	0.00	0.00
LEY DE INGRESOS RECAUDADA	0.00	0.00	0.00	71,252,163.04	0.00	71,252,163.04
IMPUESTOS	0.00	0.00	0.00	7,089,999.60	0.00	7,089,999.60
DERECHOS	0.00	0.00	0.00	4,170,542.70	0.00	4,170,542.70
PRODUCTOS DE TIPO CORRIENTE	0.00	0.00	0.00	77,183.48	0.00	77,183.48
APROVECHAMIENTOS DE TIPO CORRIENTE	0.00	0.00	0.00	353,556.92	0.00	353,556.92
PARTICIPACIONES Y APORTACIONES.	0.00	0.00	0.00	59,560,880.34	0.00	59,560,880.34
PRESUPUESTO DE EGRESOS APROBADO	0.00	0.00	556,406,587.54	556,406,587.54	0.00	0.00
PRESUPUESTO DE EGRESOS APROBADO	0.00	0.00	0.00	165,957,081.90	0.00	165,957,081.90
SERVICIOS PERSONALES	0.00	0.00	0.00	75,840,046.35	0.00	75,840,046.35
MATERIALES Y SUMINISTROS	0.00	0.00	0.00	6,684,765.42	0.00	6,684,765.42
SERVICIOS GENERALES	0.00	0.00	0.00	13,309,775.14	0.00	13,309,775.14
TRANSFERENCIAS, ASIGNACIONES, SUBSIDIOS Y OTRAS AYUDAS	0.00	0.00	0.00	19,984,309.60	0.00	19,984,309.60
BIENES MUEBLES, INMUEBLES E INTANGIBLES	0.00	0.00	0.00	9,953,576.41	0.00	9,953,576.41
INVERSION PUBLICA	0.00	0.00	0.00	38,468,906.00	0.00	38,468,906.00
DEUDA PUBLICA	0.00	0.00	0.00	1,715,702.98	0.00	1,715,702.98
PRESUPUESTO DE EGRESOS POR EJERCER	0.00	0.00	243,420,361.03	149,499,782.05	93,920,578.98	0.00
SERVICIOS PERSONALES	0.00	0.00	100,984,756.71	49,064,420.13	51,920,336.58	0.00
MATERIALES Y SUMINISTROS	0.00	0.00	9,049,819.15	5,301,000.96	3,748,818.19	0.00
SERVICIOS GENERALES	0.00	0.00	18,376,644.83	10,267,070.84	8,109,573.99	0.00
TRANSFERENCIAS, ASIGNACIONES, SUBSIDIOS Y OTRAS AYUDAS	0.00	0.00	22,188,301.10	9,692,965.30	12,495,335.80	0.00
BIENES MUEBLES, INMUEBLES E INTANGIBLES	0.00	0.00	19,217,147.39	13,965,909.62	5,251,237.77	0.00
INVERSION PUBLICA	0.00	0.00	65,931,302.89	54,659,980.49	11,271,322.40	0.00
DEUDA PUBLICA	0.00	0.00	7,672,388.96	6,548,434.71	1,123,954.25	0.00
MODIFICACIONES AL PRESUPUESTO DE EGRESOS APROBADO	0.00	0.00	86,514,720.01	76,889,038.01	9,625,682.00	0.00
SERVICIOS PERSONALES	0.00	0.00	24,436,319.75	25,091,364.31	0.00	655,044.56




MUNICIPIO DE COQUIMATLAN, COL.
Sistema Integral de Contabilidad Gubernamental
BALANZA DE COMPROBACION
DEL 1 DE ENERO AL 31 DE MAYO DE 2024

Descripción	Saldo Anterior		Movimientos		Saldo Actual		Haber
	Debe	Haber	Debe	Haber	Debe	Haber	
MATERIALES Y SUMINISTROS	0.00	0.00	2,826,983.71	2,283,419.89	543,563.82	0.00	
SERVICIOS GENERALES	0.00	0.00	5,425,115.92	5,010,719.48	414,396.44	0.00	
TRANSFERENCIAS, ASIGNACIONES, SUBSIDIOS Y OTRAS AYUDAS	0.00	0.00	2,203,991.50	2,203,991.50	0.00	0.00	
BIENES MUEBLES, INMUEBLES E INTANGIBLES	0.00	0.00	13,799,405.37	9,263,570.98	4,535,834.39	0.00	
INVERSION PUBLICA	0.00	0.00	36,803,371.89	27,462,396.89	9,340,975.00	0.00	
DEUDA PUBLICA	0.00	0.00	1,019,531.87	5,573,574.96	0.00	4,554,043.09	
PRESUPUESTO DE EGRESOS COMPROMETIDO	0.00	0.00	63,470,681.74	54,703,007.66	8,767,674.08	0.00	
SERVICIOS PERSONALES	0.00	0.00	24,681,446.43	24,681,446.43	0.00	0.00	
MATERIALES Y SUMINISTROS	0.00	0.00	2,480,949.67	2,480,949.67	0.00	0.00	
SERVICIOS GENERALES	0.00	0.00	4,884,185.13	4,884,185.13	0.00	0.00	
TRANSFERENCIAS, ASIGNACIONES, SUBSIDIOS Y OTRAS AYUDAS	0.00	0.00	7,488,973.80	7,488,973.80	0.00	0.00	
BIENES MUEBLES, INMUEBLES E INTANGIBLES	0.00	0.00	166,504.25	166,504.25	0.00	0.00	
INVERSION PUBLICA	0.00	0.00	17,856,608.60	9,088,934.52	8,767,674.08	0.00	
DEUDA PUBLICA	0.00	0.00	5,912,013.86	5,912,013.86	0.00	0.00	
PRESUPUESTO DE EGRESOS DEVENGADO	0.00	0.00	54,613,497.38	54,163,623.72	449,873.66	0.00	
SERVICIOS PERSONALES	0.00	0.00	24,680,472.44	24,680,472.44	0.00	0.00	
MATERIALES Y SUMINISTROS	0.00	0.00	2,406,171.43	2,263,870.81	142,300.62	0.00	
SERVICIOS GENERALES	0.00	0.00	4,867,472.50	4,802,158.97	65,313.53	0.00	
TRANSFERENCIAS, ASIGNACIONES, SUBSIDIOS Y OTRAS AYUDAS	0.00	0.00	7,488,973.80	7,488,973.80	0.00	0.00	
BIENES MUEBLES, INMUEBLES E INTANGIBLES	0.00	0.00	166,504.25	166,504.25	0.00	0.00	
INVERSION PUBLICA	0.00	0.00	9,088,934.52	8,870,936.46	217,998.06	0.00	
DEUDA PUBLICA	0.00	0.00	5,914,968.44	5,890,706.99	24,261.45	0.00	
PRESUPUESTO DE EGRESOS EJERCIDO	0.00	0.00	54,720,203.79	54,151,854.43	568,349.36	0.00	
SERVICIOS PERSONALES	0.00	0.00	24,712,146.82	24,678,737.89	33,408.93	0.00	
MATERIALES Y SUMINISTROS	0.00	0.00	2,492,897.15	2,209,699.81	283,197.34	0.00	
SERVICIOS GENERALES	0.00	0.00	5,096,038.32	5,019,846.14	76,192.18	0.00	
TRANSFERENCIAS, ASIGNACIONES, SUBSIDIOS Y OTRAS AYUDAS	0.00	0.00	7,490,973.80	7,387,173.80	103,800.00	0.00	



MUNICIPIO DE COQUIMATLAN, COL.
 Sistema Integral de Contabilidad Gubernamental
BALANZA DE COMPROBACION
DEL 1 DE ENERO AL 31 DE MAYO DE 2024

Descripción	Saldo Anterior		Movimientos		Saldo Actual	
	Debe	Haber	Debe	Haber	Debe	Haber
ASIGNACIONES, SUBSIDIOS Y OTRAS AYUDAS	0.00	0.00	166,504.25	166,504.25	0.00	0.00
BIENES MUEBLES, INMUEBLES E INTANGIBLES	0.00	0.00	8,870,936.46	8,870,936.46	0.00	0.00
INVERSION PUBLICA	0.00	0.00	5,890,706.99	5,818,956.08	71,750.91	0.00
DEUDA PUBLICA	0.00	0.00	53,667,123.59	1,042,199.77	52,624,923.82	0.00
PRESUPUESTO DE EGRESOS PAGADO						
SERVICIOS PERSONALES	0.00	0.00	24,626,365.83	85,020.43	24,541,345.40	0.00
MATERIALES Y SUMINISTROS	0.00	0.00	2,202,844.21	235,958.76	1,966,885.45	0.00
SERVICIOS GENERALES	0.00	0.00	4,980,408.56	336,109.56	4,644,299.00	0.00
TRANSFERENCIAS, ASIGNACIONES, SUBSIDIOS Y OTRAS AYUDAS	0.00	0.00	7,387,173.80	2,000.00	7,385,173.80	0.00
BIENES MUEBLES, INMUEBLES E INTANGIBLES	0.00	0.00	166,504.25	0.00	166,504.25	0.00
INVERSION PUBLICA	0.00	0.00	8,870,936.46	0.00	8,870,936.46	0.00
DEUDA PUBLICA	0.00	0.00	5,432,890.48	383,111.02	5,049,779.46	0.00
CUENTAS DE CIERRE PRESUPUESTARIO						
TOTAL:	324,203,929.67	324,203,929.67	1,137,818,522.19	1,137,818,522.19	722,796,886.60	722,796,886.60



COQUIMATLÁN


H. AYUNTAMIENTO 2021 - 2024

Estado Analítico de Ingreso

“2024 Año del Bicentenario de la Creación del Territorio de Colima”

“H. Ayuntamiento Coquimatlán, Colima”


Reforma S/N y Jesús Alcaraz, Coquimatlán, Col., Tel: 312 207 89 66, 312 207 92 58 C. P. 28400.



MUNICIPIO DE COQUIMATLAN, COL.
Sistema Integral de Contabilidad Gubernamental
ESTADO ANALITICO DE INGRESOS
DEL 1 DE MAYO AL 31 DE MAYO DE 2024

Análisis por: Fuente y Origen de Ingresos -- Clasificación por Rubro de Ingresos


Clave Presupuestaria	Descripción	Est. May-May	AyR May-May	PRM May-May	Dev May-May	Rec May-May	PfR May-May
FF-OR-RF-Rubro-Tipo-Clase-Conc							
01	NO ETIQUETADO	8,747,304.01	0.00	8,747,304.01	9,562,827.38	9,562,827.38	-815,523.37
01 01	RECURSOS FISCALES	1,267,098.62	0.00	1,267,098.62	1,063,243.38	1,063,243.38	203,855.24
01 01 01	IMPUESTOS	656,325.15	0.00	656,325.15	570,175.87	570,175.87	86,149.28
01 01 01 1	IMPUESTOS	656,325.15	0.00	656,325.15	570,175.87	570,175.87	86,149.28
01 01 01 1 0	IMPUESTOS SOBRE LOS INGRESOS	0.00	0.00	0.00	0.00	0.00	0.00
01 01 01 1 0 0	IMPUESTO SOBRE ESPECTACULOS Y OTRAS	0.00	0.00	0.00	0.00	0.00	0.00
01 01 01 1 1	DIVERSIONES PUBLICAS	0.00	0.00	0.00	0.00	0.00	0.00
01 01 01 1 1 0	CHARREADAS Y JARIPEOS	0.00	0.00	0.00	0.00	0.00	0.00
01 01 01 1 1 1	IMPUESTOS SOBRE EL PATRIMONIO	428,236.01	0.00	428,236.01	262,420.01	262,420.01	165,816.00
01 01 01 1 2	IMPUESTO PREDIAL	428,236.01	0.00	428,236.01	262,420.01	262,420.01	165,816.00
01 01 01 1 2 1	IMPUESTO PREDIAL URBANO EDIFICADO	242,329.53	0.00	242,329.53	120,811.17	120,811.17	121,518.36
01 01 01 1 2 1 1	IMPUESTO PREDIAL URBANO NO EDIFICADO	105,423.70	0.00	105,423.70	114,946.33	114,946.33	-9,522.63
01 01 01 1 2 1 2	IMPUESTO PREDIAL RÚSTICO	48,588.84	0.00	48,588.84	38,373.12	38,373.12	10,215.72
01 01 01 1 2 1 3	IMPUESTO PREDIAL PARCELAS	12,888.93	0.00	12,888.93	4,085.91	4,085.91	8,803.02
01 01 01 1 2 1 4	IMPUESTO PREDIAL CEMENTERIOS	41,747.38	0.00	41,747.38	1,302.84	1,302.84	40,444.54
01 01 01 1 2 1 5	DESCUENTOS Y BONIFICACIONES POR PRONTO PAGO	0.00	0.00	0.00	0.00	0.00	0.00
01 01 01 1 2 1 6	DESCUENTOS Y BONIFICACIONES DISCAPACITADOS Y	-22,742.37	0.00	-22,742.37	-12,911.91	-12,911.91	-9,830.46
01 01 01 1 2 1 8	TERCERA EDAD	0.00	0.00	0.00	0.00	0.00	0.00
01 01 01 2	OTROS DESCUENTOS Y BONIFICACIONES	0.00	0.00	0.00	-4,187.45	-4,187.45	4,187.45
01 01 01 2 1	IMPUESTOS SOBRE LA PRODUCCIÓN, EL CONSUMO Y	110,164.98	0.00	110,164.98	230,863.73	230,863.73	-120,698.75
01 01 01 2 1 0	LAS TRANSACCIONES	110,164.98	0.00	110,164.98	230,863.73	230,863.73	-120,698.75
01 01 01 2 1 1	IMPUESTO SOBRE TRANSMISIONES PATRIMONIALES	117,924.16	0.00	117,924.16	76,892.13	76,892.13	41,032.03
01 01 01 2 1 1 0	ACCESORIOS DE IMPUESTOS	117,924.16	0.00	117,924.16	76,892.13	76,892.13	41,032.03
01 01 01 2 1 1 0 0	ACCESORIOS DE IMPUESTO PREDIAL	75.49	0.00	75.49	3,628.24	3,628.24	-3,552.75
01 01 01 2 1 1 0 1	GASTOS DE EJECUCIÓN	0.00	0.00	0.00	4,837.09	4,837.09	-4,837.09
01 01 01 2 1 1 0 2	MULTAS	0.00	0.00	0.00	86,071.05	86,071.05	106,626.76
01 01 01 2 1 1 0 3	RECARGOS	192,697.81	0.00	192,697.81	0.00	0.00	75.49
01 01 01 2 1 1 0 4	HONORARIOS DE NOTIFICACIÓN	75.49	0.00	75.49	-17,644.25	-17,644.25	-57,280.38
01 01 01 2 1 1 0 5	DESCUENTOS EN RECARGOS	-74,924.63	0.00	-74,924.63	309,686.38	309,686.38	265,096.89
01 01 01 2 1 1 0 6	DERECHOS	574,783.27	0.00	574,783.27	301,326.49	301,326.49	265,572.54
01 01 02	DERECHOS POR EL USO, GOCE, APROVECHAMIENTO O	566,899.03	0.00	566,899.03	17,636.31	17,636.31	20,172.86
01 01 02 4	EXPLOTACIÓN DE BIENES DE DOMINIO PÚBLICO	37,809.17	0.00	37,809.17	17,636.31	17,636.31	20,172.86
01 01 02 4 1	USO DE VÍAS Y ÁREAS PÚBLICAS	37,809.17	0.00	37,809.17	17,636.31	17,636.31	20,172.86
01 01 02 4 1 1	ESTACIONAMIENTO AUTOMÓVILES DE SITIO	0.00	0.00	0.00	0.00	0.00	0.00
01 01 02 4 1 1 1	ESTACIONAMIENTO PÚBLICO DE PROPIEDAD MUNICIPAL	466.83	0.00	466.83	0.00	0.00	466.83
01 01 02 4 1 1 4	USO PARA PUESTOS FIJOS, SEMIFIJOS, AMBULANTES Y	36,626.53	0.00	36,626.53	17,093.45	17,093.45	19,533.08



MUNICIPIO DE COQUIMATLAN, COL.
Sistema Integral de Contabilidad Gubernamental
ESTADO ANALITICO DE INGRESOS
DEL 1 DE MAYO AL 31 DE MAYO DE 2024

Análisis por: Fuente y Origen de Ingresos -- Clasificación por Rubro de Ingresos


Clave Presupuestaria	Descripción	Est	May-May	AVR	May-May	PtM	May-May	Dev	May-May	Rec	May-May	PR	May-May
FF-OR-RF-Rubro-Tipo-Clase-Conc		May-May		May-May		May-May		May-May		May-May		May-May	
TIANGUIS													
01 01 02 4 1 1 8	OTROS NO ESPECIFICADOS	715.81	0.00	0.00	715.81	0.00	0.00	542.86	0.00	542.86	0.00	172.95	0.00
01 01 02 4 3 0 0	DERECHOS POR PRESTACIÓN DE SERVICIOS	298,056.97	0.00	0.00	298,056.97	0.00	0.00	121,698.67	0.00	121,698.67	0.00	176,358.30	0.00
01 01 02 4 3 2 0	ALUMBRADO PÚBLICO	209,338.49	0.00	0.00	209,338.49	0.00	0.00	20,641.27	0.00	20,641.27	0.00	188,697.22	0.00
01 01 02 4 3 2 1	RECAUDACION CFE	184,323.76	0.00	0.00	184,323.76	0.00	0.00	0.00	0.00	0.00	0.00	184,323.76	0.00
01 01 02 4 3 2 2	RECAUDACION TESORERIA	25,014.73	0.00	0.00	25,014.73	0.00	0.00	20,641.27	0.00	20,641.27	0.00	4,373.46	0.00
01 01 02 4 3 4 0	CEMENTERIOS	14,004.90	0.00	0.00	14,004.90	0.00	0.00	25,052.98	0.00	25,052.98	0.00	-11,048.08	0.00
01 01 02 4 3 5 0	RASTRO	74,713.58	0.00	0.00	74,713.58	0.00	0.00	76,004.42	0.00	76,004.42	0.00	-1,290.84	0.00
01 01 02 4 4 0 0	OTROS DERECHOS	231,032.89	0.00	0.00	231,032.89	0.00	0.00	161,991.51	0.00	161,991.51	0.00	69,041.38	0.00
01 01 02 4 4 1 0	LICENCIAS, PERMISOS, AUTORIZACIONES Y REFRENDOS	35,420.31	0.00	0.00	35,420.31	0.00	0.00	32,060.76	0.00	32,060.76	0.00	3,359.55	0.00
01 01 02 4 4 1 1	PERMISOS DE CONSTRUCCIÓN	965.53	0.00	0.00	965.53	0.00	0.00	1,150.58	0.00	1,150.58	0.00	-185.05	0.00
01 01 02 4 4 1 3	PERMISO PARA DEMOLICIÓN	0.00	0.00	0.00	0.00	0.00	0.00	0.00	0.00	0.00	0.00	0.00	0.00
01 01 02 4 4 1 5	PERMISO PARA CONSTRUCCIÓN DE ALBERCAS	0.00	0.00	0.00	0.00	0.00	0.00	0.00	0.00	0.00	0.00	0.00	0.00
01 01 02 4 4 1 6	PERMISO PARA BARDEOS	0.00	0.00	0.00	0.00	0.00	0.00	95.54	0.00	95.54	0.00	-95.54	0.00
01 01 02 4 4 1 8	ELABORACIÓN DE PLANOS PARA CONSTRUCCIÓN	992.11	0.00	0.00	992.11	0.00	0.00	897.33	0.00	897.33	0.00	94.78	0.00
01 01 02 4 4 1 9	OTROS PERMISOS DE CONTRUCCIÓN	207.48	0.00	0.00	207.48	0.00	0.00	0.00	0.00	0.00	0.00	207.48	0.00
01 01 02 4 4 1 10	ALINEAMIENTOS	64.52	0.00	0.00	64.52	0.00	0.00	199.34	0.00	199.34	0.00	-134.82	0.00
01 01 02 4 4 1 11	DESIGNACIÓN DE NÚMERO OFICIAL	311.22	0.00	0.00	311.22	0.00	0.00	594.96	0.00	594.96	0.00	-283.74	0.00
01 01 02 4 4 1 13	DICTAMEN DE VOCACIÓN DE SUELO	7,531.66	0.00	0.00	7,531.66	0.00	0.00	6,043.02	0.00	6,043.02	0.00	1,488.64	0.00
01 01 02 4 4 1 15	LICENCIA PARA ROMPER PAVIMENTOS, BANQUETAS O MACHUELOS.	829.92	0.00	0.00	829.92	0.00	0.00	0.00	0.00	0.00	0.00	829.92	0.00
01 01 02 4 4 1 16	AUTORIZACIÓN DE PROGRAMA PARCIAL DE URBANIZACIÓN	0.00	0.00	0.00	0.00	0.00	0.00	0.00	0.00	0.00	0.00	0.00	0.00
01 01 02 4 4 1 17	PERMISO PARA SUBDIVISIÓN O FUSIÓN DE LOTES	1,120.39	0.00	0.00	1,120.39	0.00	0.00	0.00	0.00	0.00	0.00	1,120.39	0.00
01 01 02 4 4 1 19	PERMISO PARA CONSTRUIR EN RÉGIMEN DE CONDOMINIO	4,133.00	0.00	0.00	4,133.00	0.00	0.00	0.00	0.00	0.00	0.00	4,133.00	0.00
01 01 02 4 4 1 20	LICENCIA DE URBANIZACIÓN	0.00	0.00	0.00	0.00	0.00	0.00	0.00	0.00	0.00	0.00	0.00	0.00
01 01 02 4 4 1 23	INCORPORACIÓN MUNICIPAL	0.00	0.00	0.00	0.00	0.00	0.00	0.00	0.00	0.00	0.00	0.00	0.00
01 01 02 4 4 1 24	CERTIFICADO DE HABITABILIDAD.	0.00	0.00	0.00	0.00	0.00	0.00	0.00	0.00	0.00	0.00	0.00	0.00
01 01 02 4 4 1 25	INSCRIPCIÓN O REFRENDO COMO PERITO DE OBRA.	12,448.80	0.00	0.00	12,448.80	0.00	0.00	11,842.80	0.00	11,842.80	0.00	606.00	0.00
01 01 02 4 4 1 27	INSCRIPCIÓN O REG. DE TITULOS, DOCUMENTOS PÚBLICOS	6,815.68	0.00	0.00	6,815.68	0.00	0.00	11,237.19	0.00	11,237.19	0.00	-4,421.51	0.00
01 01 02 4 4 2 0	ANUNCIOS Y PUBLICIDAD	0.00	0.00	0.00	0.00	0.00	0.00	271.43	0.00	271.43	0.00	-271.43	0.00
01 01 02 4 4 2 1	PUBLICIDAD PERMANENTE	0.00	0.00	0.00	0.00	0.00	0.00	0.00	0.00	0.00	0.00	0.00	0.00
01 01 02 4 4 2 2	PUBLICIDAD TRANSITORIA	0.00	0.00	0.00	0.00	0.00	0.00	271.43	0.00	271.43	0.00	-271.43	0.00
01 01 02 4 4 3 0	BEBIDAS ALCOHOLICAS	89,657.79	0.00	0.00	89,657.79	0.00	0.00	45,653.70	0.00	45,653.70	0.00	44,004.09	0.00
01 01 02 4 4 3 1	EXPEDICIÓN DE LICENCIAS PARA FUNCIONAMIENTO DE	7,437.93	0.00	0.00	7,437.93	0.00	0.00	19,759.74	0.00	19,759.74	0.00	-12,321.81	0.00



MUNICIPIO DE COQUIMATLAN, COL.
Sistema Integral de Contabilidad Gubernamental
ESTADO ANALITICO DE INGRESOS
DEL 1 DE MAYO AL 31 DE MAYO DE 2024

Análisis por: Fuente y Origen de Ingresos -- Clasificación por Rubro de Ingresos


Clave Presupuestaria	Descripción	Est	May-May	AyR	May-May	PRM	May-May	Dev	May-May	Rec	May-May	PrR	May-May
FF-OR-RF-Rubro-Tipo-Clase-Conc													
ESTABLECIMIENTO													
01 01 02 4 4 3 2	REFERENDO DE ANUAL DE LICENCIA		57,270.39	0.00	57,270.39		13,028.40	13,028.40	13,028.40		44,241.99		
01 01 02 4 4 3 3	CAMBIO DE DOMICILIO		0.00	0.00	0.00		0.00	0.00	0.00		0.00		0.00
01 01 02 4 4 3 4	CAMBIO DE PROPIETARIO		0.00	0.00	0.00		0.00	0.00	0.00		0.00		0.00
01 01 02 4 4 3 5	HORAS EXTRAS		9,180.99	0.00	9,180.99		4,831.38	4,831.38	4,831.38		4,349.61		
01 01 02 4 4 3 6	PERMISO PARA REALIZACIÓN DE EVENTOS ESPECIALES		4,357.08	0.00	4,357.08		4,234.23	4,234.23	4,234.23		122.85		
01 01 02 4 4 3 7	PERMISO PARA FUNCIONAMIENTO TEMPORAL		11,411.40	0.00	11,411.40		3,799.95	3,799.95	3,799.95		7,611.45		
01 01 02 4 4 5 0	REGISTROS, CERTIFICACIONES Y LEGALIZACIONES		55,581.84	0.00	55,581.84		45,356.17	45,356.17	45,356.17		10,225.67		
01 01 02 4 4 5 1	EN OFICINAS		38,277.99	0.00	38,277.99		25,726.75	25,726.75	25,726.75		12,551.24		
01 01 02 4 4 5 2	A DOMICILIO		5,809.44	0.00	5,809.44		6,514.20	6,514.20	6,514.20		-704.76		
01 01 02 4 4 5 3	DIVORCIOS		11,494.41	0.00	11,494.41		13,115.22	13,115.22	13,115.22		-1,620.81		
01 01 02 4 4 6 0	CATASTRO		19,445.05	0.00	19,445.05		26,297.22	26,297.22	26,297.22		-6,852.17		
01 01 02 4 4 6 2	INFORMES Y CERTIFICACIONES DE CATASTRO		8,361.37	0.00	8,361.37		11,486.92	11,486.92	11,486.92		-3,125.55		
01 01 02 4 4 6 3	AVALÚOS, ASIGNACION DE CLAVES Y MEDICIONES		10,850.26	0.00	10,850.26		14,321.74	14,321.74	14,321.74		-3,471.48		
01 01 02 4 4 6 4	FUSIONES, SUBDIVISIONES, RELOTIFICACIONES, CESIONES Y REGISTROS		233.42	0.00	233.42		488.56	488.56	488.56		-255.14		
01 01 02 4 4 7 0	ECOLOGÍA		21,282.05	0.00	21,282.05		2,070.65	2,070.65	2,070.65		19,211.40		
01 01 02 4 4 7 1	DICTÁMEN DE FACTIBILIDAD		21,282.05	0.00	21,282.05		2,070.65	2,070.65	2,070.65		19,211.40		
01 01 02 4 4 7 3	AUTORIZACIÓN PARA PODA O DERRIBO DE ÁRBOL		0.00	0.00	0.00		0.00	0.00	0.00		0.00		0.00
01 01 02 4 4 8 0	DIVERSAS CERTIFICACIONES		9,645.85	0.00	9,645.85		10,281.58	10,281.58	10,281.58		-635.73		
01 01 02 4 4 8 2	CERTIFICACIÓN DE RESIDENCIA		1,369.39	0.00	1,369.39		2,084.51	2,084.51	2,084.51		-715.12		
01 01 02 4 4 8 4	CONSTANCIAS		2,697.24	0.00	2,697.24		2,062.83	2,062.83	2,062.83		634.41		
01 01 02 4 4 8 5	REGISTRO DEL RIESGO DE SIEMSTRALIDAD		5,579.22	0.00	5,579.22		6,134.24	6,134.24	6,134.24		-555.02		
01 01 02 5 0 0 0	PRODUCTOS		7,884.24	0.00	7,884.24		8,359.89	8,359.89	8,359.89		-475.65		
01 01 02 5 1 0 0	PRODUCTOS		7,884.24	0.00	7,884.24		8,359.89	8,359.89	8,359.89		-475.65		
01 01 02 5 1 1 0	PRODUCTOS DERIVADOS DEL USO Y APROVECHAMIENTO DE BIENES NO SUJETOS A RÉGIMEN DE DOMINIO PÚBLICO		7,884.24	0.00	7,884.24		8,359.89	8,359.89	8,359.89		-475.65		
01 01 02 5 1 1 3	FORMAS IMPRESAS		7,884.24	0.00	7,884.24		8,359.89	8,359.89	8,359.89		-475.65		
01 01 03	PRODUCTOS		6,766.05	0.00	6,766.05		160,785.99	160,785.99	160,785.99		-154,019.94		
01 01 03 5 0 0 0	PRODUCTOS		5,331.05	0.00	5,331.05		10,729.36	10,729.36	10,729.36		-5,398.31		
01 01 03 5 1 0 0	PRODUCTOS		5,331.05	0.00	5,331.05		10,729.36	10,729.36	10,729.36		-5,398.31		
01 01 03 5 1 1 0	PRODUCTOS DERIVADOS DEL USO Y APROVECHAMIENTO DE BIENES NO SUJETOS A RÉGIMEN DE DOMINIO PÚBLICO		0.00	0.00	0.00		500.00	500.00	500.00		-500.00		
01 01 03 5 1 1 10	OTROS PRODUCTOS		0.00	0.00	0.00		500.00	500.00	500.00		-500.00		
01 01 03 5 1 3 0	OTROS PRODUCTOS QUE GENERAN INGRESOS		5,331.05	0.00	5,331.05		10,229.36	10,229.36	10,229.36		-4,898.31		



MUNICIPIO DE COQUIMATLAN, COL.
Sistema Integral de Contabilidad Gubernamental
ESTADO ANALITICO DE INGRESOS
DEL 1 DE MAYO AL 31 DE MAYO DE 2024

Análisis por: Fuente y Origen de Ingresos -- Clasificación por Rubro de Ingresos

Clave Presupuestaria	Descripción	Est	May-May	AyR	May-May	PrM	May-May	Dev	May-May	Rec	May-May	PrR	May-May
FF-OR-RF-Rubro-Tipo-Clase-Conc													
CORRIENTES													
01 01 03 5 1 3 1	RENDIMIENTOS GENERADOS DE GASTO CORRIENTE		5,027.37	0.00	5,027.37		6,652.98		6,652.98		6,652.98		-1,625.61
01 01 03 5 1 3 2	RENDIMIENTOS GENERADOS DE FAIS		145.73	0.00	145.73		3,427.60		3,427.60		3,427.60		-3,281.87
01 01 03 5 1 3 3	RENDIMIENTOS GENERADOS DE FORTAMUN		157.95	0.00	157.95		148.78		148.78		148.78		9.17
01 01 03 6 0 0 0	APROVECHAMIENTOS		1,435.00	0.00	1,435.00		150,056.63		150,056.63		150,056.63		-148,621.63
01 01 03 6 1 0 0	APROVECHAMIENTOS		1,435.00	0.00	1,435.00		150,056.63		150,056.63		150,056.63		-148,621.63
01 01 03 6 1 3 0	INDEMNIZACIONES		0.00	0.00	0.00		150,056.63		150,056.63		150,056.63		-150,056.63
01 01 03 6 1 9 0	OTROS APROVECHAMIENTOS		1,435.00	0.00	1,435.00		0.00		0.00		0.00		1,435.00
01 01 03 6 1 9 1	INTERESES		0.00	0.00	0.00		0.00		0.00		0.00		0.00
01 01 03 6 1 9 2	INDEMNIZACIONES		1,435.00	0.00	1,435.00		0.00		0.00		0.00		1,435.00
01 01 04	APROVECHAMIENTOS		29,224.15	0.00	29,224.15		22,595.14		22,595.14		22,595.14		6,629.01
01 01 04 4 0 0 0	DERECHOS		0.00	0.00	0.00		0.00		0.00		0.00		0.00
01 01 04 4 5 0 0	ACCESORIOS DE DERECHOS		0.00	0.00	0.00		0.00		0.00		0.00		0.00
01 01 04 4 5 1 0	MULTAS POR PAGO EXTEMPORANEO DE DERECHOS		0.00	0.00	0.00		0.00		0.00		0.00		0.00
01 01 04 6 0 0 0	APROVECHAMIENTOS		29,224.15	0.00	29,224.15		22,595.14		22,595.14		22,595.14		6,629.01
01 01 04 6 1 0 0	APROVECHAMIENTOS		29,224.15	0.00	29,224.15		22,595.14		22,595.14		22,595.14		6,629.01
01 01 04 6 1 2 0	MULTAS		29,224.15	0.00	29,224.15		22,595.14		22,595.14		22,595.14		6,629.01
01 01 04 6 1 2 1	MULTAS POR FALTAS A LA REGLAMENTACIÓN MUNICIPAL		52,825.00	0.00	52,825.00		31,307.90		31,307.90		31,307.90		21,517.10
01 01 04 6 1 2 4	DESCUENTO DE MULTAS		-23,600.85	0.00	-23,600.85		-8,712.76		-8,712.76		-8,712.76		-14,888.09
01 05	RECURSOS FEDERALES		7,480,205.39	0.00	7,480,205.39		8,499,584.00		8,499,584.00		8,499,584.00		-1,019,378.61
01 05 01	FONDO GENERAL DE PARTICIPACIONES		4,758,997.50	0.00	4,758,997.50		5,606,987.42		5,606,987.42		5,606,987.42		-847,989.92
01 05 01 8 0 0 0	PARTICIPACIONES, APORTACIONES, CONVENIOS, INCENTIVOS DERIVADOS DE LA COLABORACIÓN FISCAL Y FONDOS DISTINTOS DE APORTACIONES		4,758,997.50	0.00	4,758,997.50		5,606,987.42		5,606,987.42		5,606,987.42		-847,989.92
01 05 01 8 1 0 0	PARTICIPACIONES		4,758,997.50	0.00	4,758,997.50		5,606,987.42		5,606,987.42		5,606,987.42		-847,989.92
01 05 01 8 1 1 0	FONDO GENERAL DE PARTICIPACIONES		4,758,997.50	0.00	4,758,997.50		5,606,987.42		5,606,987.42		5,606,987.42		-847,989.92
01 05 02	FONDO DE FOMENTO MUNICIPAL		1,490,675.58	0.00	1,490,675.58		1,671,533.87		1,671,533.87		1,671,533.87		-180,858.29
01 05 02 8 0 0 0	PARTICIPACIONES, APORTACIONES, CONVENIOS, INCENTIVOS DERIVADOS DE LA COLABORACIÓN FISCAL Y FONDOS DISTINTOS DE APORTACIONES		1,490,675.58	0.00	1,490,675.58		1,671,533.87		1,671,533.87		1,671,533.87		-180,858.29
01 05 02 8 1 0 0	PARTICIPACIONES		1,490,675.58	0.00	1,490,675.58		1,671,533.87		1,671,533.87		1,671,533.87		-180,858.29
01 05 02 8 1 2 0	FONDO DE FOMENTO MUNICIPAL		1,490,675.58	0.00	1,490,675.58		1,671,533.87		1,671,533.87		1,671,533.87		-180,858.29
01 05 03	FONDO DE FISCALIZACIÓN Y RECAUDACIÓN		257,808.00	0.00	257,808.00		104,859.61		104,859.61		104,859.61		152,948.39
01 05 03 8 0 0 0	PARTICIPACIONES, APORTACIONES, CONVENIOS, INCENTIVOS DERIVADOS DE LA COLABORACIÓN FISCAL Y FONDOS DISTINTOS DE APORTACIONES		257,808.00	0.00	257,808.00		104,859.61		104,859.61		104,859.61		152,948.39
01 05 03 8 1 0 0	PARTICIPACIONES		257,808.00	0.00	257,808.00		104,859.61		104,859.61		104,859.61		152,948.39



MUNICIPIO DE COQUIMATLAN, COL.


Sistema Integral de Contabilidad Gubernamental

ESTADO ANALITICO DE INGRESOS

DEL 1 DE MAYO AL 31 DE MAYO DE 2024

Análisis por: Fuente y Origen de Ingresos -- Clasificación por Rubro de Ingresos

Clave Presupuestaria	Descripción	Est	May-May	AyR	May-May	PRM	May-May	Dev	May-May	Rec	May-May	PrR	May-May
FF-OR-RF-Rubro-Tipo-Clase-Conc													
01 05 03 8 1 6 0	FONDO DE FISCALIZACIÓN		257,808.00	0.00	257,808.00		104,859.61		104,859.61		104,859.61		152,948.39
01 05 06	IMPUESTO ESPECIAL SOBRE PRODUCCION Y SERVICIOS		159,092.41	0.00	159,092.41		110,900.83		110,900.83		110,900.83		48,191.58
01 05 06 8 0 0 0	PARTICIPACIONES, APORTACIONES, CONVENIOS, INCENTIVOS DERIVADOS DE LA COLABORACIÓN FISCAL Y FONDOS DISTINTOS DE APORTACIONES		159,092.41	0.00	159,092.41		110,900.83		110,900.83		110,900.83		48,191.58
01 05 06 8 1 0 0	PARTICIPACIONES		159,092.41	0.00	159,092.41		110,900.83		110,900.83		110,900.83		48,191.58
01 05 06 8 1 5 0	IEPS		159,092.41	0.00	159,092.41		110,900.83		110,900.83		110,900.83		48,191.58
01 05 09	GASOLINA Y DIESEL		368,734.41	0.00	368,734.41		295,302.45		295,302.45		295,302.45		73,431.96
01 05 09 8 0 0 0	PARTICIPACIONES, APORTACIONES, CONVENIOS, INCENTIVOS DERIVADOS DE LA COLABORACIÓN FISCAL Y FONDOS DISTINTOS DE APORTACIONES		368,734.41	0.00	368,734.41		295,302.45		295,302.45		295,302.45		73,431.96
01 05 09 8 1 0 0	PARTICIPACIONES		368,734.41	0.00	368,734.41		295,302.45		295,302.45		295,302.45		73,431.96
01 05 09 8 1 7 0	IEPS GASOLINA Y DIESEL		368,734.41	0.00	368,734.41		295,302.45		295,302.45		295,302.45		73,431.96
01 05 10	FONDO DE IMPUESTO SOBRE LA RENTA		329,161.24	0.00	329,161.24		536,256.08		536,256.08		536,256.08		-207,094.84
01 05 10 8 0 0 0	PARTICIPACIONES, APORTACIONES, CONVENIOS, INCENTIVOS DERIVADOS DE LA COLABORACIÓN FISCAL Y FONDOS DISTINTOS DE APORTACIONES		329,161.24	0.00	329,161.24		536,256.08		536,256.08		536,256.08		-207,094.84
01 05 10 8 1 0 0	PARTICIPACIONES		329,161.24	0.00	329,161.24		536,256.08		536,256.08		536,256.08		-207,094.84
01 05 10 8 1 9 0	PARTICIPACION ARTICULO 3-B LEY DE COORDINACION FISCAL FEDERAL		326,044.58	0.00	326,044.58		0.00		0.00		0.00		326,044.58
01 05 10 8 1 100	ISR ENAJENACION DE BIENES INMUEBLES		3,116.66	0.00	3,116.66		536,256.08		536,256.08		536,256.08		-533,139.42
01 05 14	IMPUESTO SOBRE AUTOMOVILES NUEVOS		115,736.25	0.00	115,736.25		113,743.74		113,743.74		113,743.74		1,992.51
01 05 14 8 0 0 0	PARTICIPACIONES, APORTACIONES, CONVENIOS, INCENTIVOS DERIVADOS DE LA COLABORACIÓN FISCAL Y FONDOS DISTINTOS DE APORTACIONES		115,736.25	0.00	115,736.25		113,743.74		113,743.74		113,743.74		1,992.51
01 05 14 8 1 0 0	PARTICIPACIONES		115,736.25	0.00	115,736.25		113,743.74		113,743.74		113,743.74		1,992.51
01 05 14 8 1 4 0	ISAN		115,736.25	0.00	115,736.25		113,743.74		113,743.74		113,743.74		1,992.51
01 05 16	OTROS INCENTIVOS ECONOMICOS		0.00	0.00	0.00		60,000.00		60,000.00		60,000.00		-60,000.00
01 05 16 6 0 0 0	APROVECHAMIENTOS		0.00	0.00	0.00		60,000.00		60,000.00		60,000.00		-60,000.00
01 05 16 6 1 0 0	APROVECHAMIENTOS		0.00	0.00	0.00		60,000.00		60,000.00		60,000.00		-60,000.00
01 05 16 6 1 9 0	OTROS APROVECHAMIENTOS		0.00	0.00	0.00		60,000.00		60,000.00		60,000.00		-60,000.00
01 05 16 6 1 9 5	APOYOS		0.00	0.00	0.00		60,000.00		60,000.00		60,000.00		-60,000.00
02	ETIQUETADO		4,808,459.82	-957,823.08	3,850,636.74		4,491,785.00		4,491,785.00		4,491,785.00		-641,148.26
02 05	RECURSOS FEDERALES		4,808,459.82	-957,823.08	3,850,636.74		4,491,785.00		4,491,785.00		4,491,785.00		-641,148.26
02 05 01	FONDO DE APORTACIONES PARA LA INFRAESTRUCTURA MUNICIPAL		3,205,742.16	-934,097.50	2,271,644.66		2,912,793.00		2,912,793.00		2,912,793.00		-641,148.34
02 05 01 8 0 0 0	PARTICIPACIONES, APORTACIONES, CONVENIOS, INCENTIVOS DERIVADOS DE LA COLABORACIÓN FISCAL Y FONDOS DISTINTOS DE APORTACIONES		3,205,742.16	-934,097.50	2,271,644.66		2,912,793.00		2,912,793.00		2,912,793.00		-641,148.34




MUNICIPIO DE COQUIMATLAN, COL.
Sistema Integral de Contabilidad Gubernamental

**ESTADO ANALITICO DE INGRESOS
DEL 1 DE MAYO AL 31 DE MAYO DE 2024**

Análisis por: Fuente y Origen de Ingresos --- Clasificación por Rubro de Ingresos


Clave Presupuestaria	Descripción	Est May-May	AvR May-May	PrM May-May	Dev May-May	Rec May-May	PrR May-May
FF-OR-RF-Rubro-Tipo-Clase-Conc							
02 05 01 8 2 0 0	APORTACIONES	3,205,742.16	-934,097.50	2,271,644.66	2,912,793.00	2,912,793.00	-641,148.34
02 05 01 8 2 1 0	FONDO DE APORTACIÓN PARA LA INFRAESTRUCTURA SOCIAL	3,205,742.16	-934,097.50	2,271,644.66	2,912,793.00	2,912,793.00	-641,148.34
02 05 01 8 2 1 1	FAIS DEL EJERCICIO	3,205,742.16	-934,097.50	2,271,644.66	2,912,793.00	2,912,793.00	-641,148.34
02 05 02	FONDO DE APORTACIONES PARA EL FORTALECIMIENTO DE LOS MUNICIPIOS Y DE LAS DEMARCACIONES TERRITORIALES DEL DISTRITO FEDERAL	1,602,717.66	-23,725.58	1,578,992.08	1,578,992.00	1,578,992.00	0.08
02 05 02 8 0 0 0	PARTICIPACIONES, APORTACIONES, CONVENIOS, INCENTIVOS DERIVADOS DE LA COLABORACIÓN FISCAL Y FONDOS DISTINTOS DE APORTACIONES	1,602,717.66	-23,725.58	1,578,992.08	1,578,992.00	1,578,992.00	0.08
02 05 02 8 2 0 0	APORTACIONES	1,602,717.66	-23,725.58	1,578,992.08	1,578,992.00	1,578,992.00	0.08
02 05 02 8 2 2 0	FONDO DE APORTACIÓN PARA EL FORTALECIMIENTO DE LOS MUNICIPIOS	1,602,717.66	-23,725.58	1,578,992.08	1,578,992.00	1,578,992.00	0.08
02 05 02 8 2 2 1	FORTAMUN DEL EJERCICIO	1,602,717.66	-23,725.58	1,578,992.08	1,578,992.00	1,578,992.00	0.08
TOTAL:		13,555,763.83	-957,823.08	12,597,940.75	14,054,612.38	14,054,612.38	-1,456,671.63



MUNICIPIO DE COQUIMATLAN, COL.
Sistema Integral de Contabilidad Gubernamental
ESTADO ANALITICO DE INGRESOS
DEL 1 DE ENERO AL 31 DE MAYO DE 2024

Análisis por: Fuente y Origen de Ingresos -- Clasificación por Rubro de Ingresos


Clave Presupuestaria	Descripción	Est	Ene-May	AyR	Ene-May	PrM	Ene-May	Dev	Ene-May	Rec	Ene-May	PrR	Ene-May
FF-OR-RF-Rubro-Tipo-Clase-Conc													
01	NO ETIQUETADO		47,743,169.49	0.00	47,743,169.49	51,706,031.04	51,706,031.04	51,706,031.04	51,706,031.04	51,706,031.04	51,706,031.04	-3,962,861.55	-3,962,861.55
01 01	RECURSOS FISCALES		10,342,142.54	0.00	10,342,142.54	11,631,282.70	11,631,282.70	11,631,282.70	11,631,282.70	11,631,282.70	11,631,282.70	-1,289,140.16	-1,289,140.16
01 01 01	IMPUESTOS		6,602,175.63	0.00	6,602,175.63	7,089,999.60	7,089,999.60	7,089,999.60	7,089,999.60	7,089,999.60	7,089,999.60	-487,823.97	-487,823.97
01 01 01 1	0 0 0		6,602,175.63	0.00	6,602,175.63	7,089,999.60	7,089,999.60	7,089,999.60	7,089,999.60	7,089,999.60	7,089,999.60	-487,823.97	-487,823.97
01 01 01 1 1	0 0 0		32,224.00	0.00	32,224.00	7,200.00	7,200.00	7,200.00	7,200.00	7,200.00	7,200.00	25,024.00	25,024.00
01 01 01 1 1 1	0 0 0		32,224.00	0.00	32,224.00	7,200.00	7,200.00	7,200.00	7,200.00	7,200.00	7,200.00	25,024.00	25,024.00
01 01 01 1 1 1 4	CHARREADAS Y JARIPEOS		32,224.00	0.00	32,224.00	7,200.00	7,200.00	7,200.00	7,200.00	7,200.00	7,200.00	25,024.00	25,024.00
01 01 01 1 2	0 0 0		5,028,961.02	0.00	5,028,961.02	5,432,229.10	5,432,229.10	5,432,229.10	5,432,229.10	5,432,229.10	5,432,229.10	-403,268.08	-403,268.08
01 01 01 1 2 1	0 0 0		5,028,961.02	0.00	5,028,961.02	5,432,229.10	5,432,229.10	5,432,229.10	5,432,229.10	5,432,229.10	5,432,229.10	-403,268.08	-403,268.08
01 01 01 1 2 1 1	0 0 0		3,902,974.49	0.00	3,902,974.49	4,430,845.16	4,430,845.16	4,430,845.16	4,430,845.16	4,430,845.16	4,430,845.16	-527,870.67	-527,870.67
01 01 01 1 2 1 2	0 0 0		532,920.09	0.00	532,920.09	534,638.26	534,638.26	534,638.26	534,638.26	534,638.26	534,638.26	-1,718.17	-1,718.17
01 01 01 1 2 1 3	0 0 0		1,063,837.48	0.00	1,063,837.48	1,218,743.67	1,218,743.67	1,218,743.67	1,218,743.67	1,218,743.67	1,218,743.67	-154,906.19	-154,906.19
01 01 01 1 2 1 4	0 0 0		185,401.05	0.00	185,401.05	174,791.37	174,791.37	174,791.37	174,791.37	174,791.37	174,791.37	10,609.68	10,609.68
01 01 01 1 2 1 5	0 0 0		352,707.00	0.00	352,707.00	229,037.04	229,037.04	229,037.04	229,037.04	229,037.04	229,037.04	123,669.96	123,669.96
01 01 01 1 2 1 6	0 0 0		-472,442.37	0.00	-472,442.37	-543,004.32	-543,004.32	-543,004.32	-543,004.32	-543,004.32	-543,004.32	70,561.95	70,561.95
01 01 01 1 2 1 8	0 0 0		-536,436.72	0.00	-536,436.72	-608,634.63	-608,634.63	-608,634.63	-608,634.63	-608,634.63	-608,634.63	72,197.91	72,197.91
01 01 01 1 2 1 9	0 0 0		0.00	0.00	0.00	-4,187.45	-4,187.45	-4,187.45	-4,187.45	-4,187.45	-4,187.45	4,187.45	4,187.45
01 01 01 1 3	0 0 0		1,022,610.51	0.00	1,022,610.51	1,223,353.99	1,223,353.99	1,223,353.99	1,223,353.99	1,223,353.99	1,223,353.99	-200,743.48	-200,743.48
01 01 01 1 3 1	0 0 0		1,022,610.51	0.00	1,022,610.51	1,223,353.99	1,223,353.99	1,223,353.99	1,223,353.99	1,223,353.99	1,223,353.99	-200,743.48	-200,743.48
01 01 01 1 3 1 0	0 0 0		518,380.10	0.00	518,380.10	427,216.51	427,216.51	427,216.51	427,216.51	427,216.51	427,216.51	91,163.59	91,163.59
01 01 01 1 3 1 0 0	0 0 0		518,380.10	0.00	518,380.10	427,216.51	427,216.51	427,216.51	427,216.51	427,216.51	427,216.51	91,163.59	91,163.59
01 01 01 1 3 1 0 1	0 0 0		3,097.39	0.00	3,097.39	31,051.11	31,051.11	31,051.11	31,051.11	31,051.11	31,051.11	-27,953.72	-27,953.72
01 01 01 1 3 1 0 1 1	0 0 0		0.00	0.00	0.00	40,300.20	40,300.20	40,300.20	40,300.20	40,300.20	40,300.20	-40,300.20	-40,300.20
01 01 01 1 3 1 0 1 1 1	0 0 0		589,624.91	0.00	589,624.91	373,509.45	373,509.45	373,509.45	373,509.45	373,509.45	373,509.45	216,115.46	216,115.46
01 01 01 1 3 1 0 1 1 1 1	0 0 0		582.43	0.00	582.43	0.00	0.00	0.00	0.00	0.00	0.00	582.43	582.43
01 01 01 1 3 1 0 1 1 1 1 1	0 0 0		-74,924.63	0.00	-74,924.63	-17,644.25	-17,644.25	-17,644.25	-17,644.25	-17,644.25	-17,644.25	-57,280.38	-57,280.38
01 01 01 1 3 1 0 1 1 1 1 1 1	0 0 0		3,576,939.29	0.00	3,576,939.29	4,152,705.75	4,152,705.75	4,152,705.75	4,152,705.75	4,152,705.75	4,152,705.75	-575,766.46	-575,766.46
01 01 01 1 3 1 0 1 1 1 1 1 1 1	0 0 0		3,542,744.23	0.00	3,542,744.23	4,117,442.34	4,117,442.34	4,117,442.34	4,117,442.34	4,117,442.34	4,117,442.34	-574,698.11	-574,698.11
01 01 01 1 3 1 0 1 1 1 1 1 1 1 1	0 0 0		209,754.36	0.00	209,754.36	255,627.42	255,627.42	255,627.42	255,627.42	255,627.42	255,627.42	-45,873.06	-45,873.06
01 01 02	DERECHOS		209,754.36	0.00	209,754.36	255,627.42	255,627.42	255,627.42	255,627.42	255,627.42	255,627.42	-45,873.06	-45,873.06
01 01 02 4	0 0 0		0.00	0.00	0.00	8,685.60	8,685.60	8,685.60	8,685.60	8,685.60	8,685.60	-8,685.60	-8,685.60
01 01 02 4 1	0 0 0		0.00	0.00	0.00	0.00	0.00	0.00	0.00	0.00	0.00	2,800.98	2,800.98
01 01 02 4 1 1	0 0 0		2,800.98	0.00	2,800.98	0.00	0.00	0.00	0.00	0.00	0.00	2,800.98	2,800.98
01 01 02 4 1 1 1	0 0 0		198,063.01	0.00	198,063.01	234,408.01	234,408.01	234,408.01	234,408.01	234,408.01	234,408.01	-36,345.00	-36,345.00
01 01 02 4 1 1 1 1	0 0 0		198,063.01	0.00	198,063.01	234,408.01	234,408.01	234,408.01	234,408.01	234,408.01	234,408.01	-36,345.00	-36,345.00



MUNICIPIO DE COQUIMATLAN, COL.
Sistema Integral de Contabilidad Gubernamental
ESTADO ANALITICO DE INGRESOS
DEL 1 DE ENERO AL 31 DE MAYO DE 2024

Análisis por: Fuente y Origen de Ingresos -- Clasificación por Rubro de Ingresos


Clave Presupuestaria	Descripción	Est. Ene-May	AyR Ene-May	PrM Ene-May	Dev Ene-May	Rec Ene-May	PrR Ene-May
FF-OR-RF-Rubro-Tipo-Clase-Conc							
TIANGUIS							
01 01 02 4 1 1 8	OTROS NO ESPECIFICADOS	8,890.37	0.00	8,890.37	12,533.81	12,533.81	-3,643.44
01 01 02 4 3 0 0	DERECHOS POR PRESTACIÓN DE SERVICIOS	1,377,900.19	0.00	1,377,900.19	1,335,787.51	1,335,787.51	42,112.68
01 01 02 4 3 2 0	ALUMBRADO PÚBLICO	1,002,597.55	0.00	1,002,597.55	897,716.19	897,716.19	104,881.36
01 01 02 4 3 2 1	RECAUDACION CFE	754,005.81	0.00	754,005.81	654,754.66	654,754.66	99,251.15
01 01 02 4 3 2 2	RECAUDACION TESORERIA	248,591.74	0.00	248,591.74	242,961.53	242,961.53	5,630.21
01 01 02 4 3 4 0	CEMENTERIOS	67,754.00	0.00	67,754.00	109,872.78	109,872.78	-42,118.78
01 01 02 4 3 5 0	RASTRO	307,548.64	0.00	307,548.64	328,198.54	328,198.54	-20,649.90
01 01 02 4 4 0 0	OTROS DERECHOS	1,955,089.68	0.00	1,955,089.68	2,526,027.41	2,526,027.41	-570,937.73
01 01 02 4 4 1 0	LICENCIAS, PERMISOS, AUTORIZACIONES Y REFRENDOS	237,385.31	0.00	237,385.31	288,702.55	288,702.55	-51,317.24
01 01 02 4 4 1 1	PERMISOS DE CONSTRUCCIÓN	22,896.43	0.00	22,896.43	84,474.23	84,474.23	-61,577.80
01 01 02 4 4 1 3	PERMISO PARA DEMOLICIÓN	0.00	0.00	0.00	40.37	40.37	-40.37
01 01 02 4 4 1 5	PERMISO PARA CONSTRUCCIÓN DE ALBERCAS	0.00	0.00	0.00	1,899.98	1,899.98	-1,899.98
01 01 02 4 4 1 6	PERMISO PARA BARDEOS	392.03	0.00	392.03	394.65	394.65	-2.62
01 01 02 4 4 1 8	ELABORACIÓN DE PLANOS PARA CONSTRUCCIÓN	21,654.65	0.00	21,654.65	28,061.70	28,061.70	-6,407.05
01 01 02 4 4 1 9	OTROS PERMISOS DE CONTRUCCÓN	1,837.54	0.00	1,837.54	5,537.87	5,537.87	-3,700.33
01 01 02 4 4 1 10	ALINEAMIENTOS	17,648.12	0.00	17,648.12	3,953.85	3,953.85	13,694.27
01 01 02 4 4 1 11	DESIGNACIÓN DE NÚMERO OFICIAL	19,239.52	0.00	19,239.52	6,670.05	6,670.05	12,569.47
01 01 02 4 4 1 13	DICTAMEN DE VOCACIÓN DE SUELO	57,618.22	0.00	57,618.22	28,343.71	28,343.71	29,274.51
01 01 02 4 4 1 15	LICENCIA PARA ROMPER PAVIMENTOS, BANQUETAS O MACHUELOS.	2,904.72	0.00	2,904.72	1,302.84	1,302.84	1,601.88
01 01 02 4 4 1 16	AUTORIZACIÓN DE PROGRAMA PARCIAL DE URBANIZACIÓN	1,385.56	0.00	1,385.56	0.00	0.00	1,385.56
01 01 02 4 4 1 17	PERMISO PARA SUBDIVISIÓN O FUSIÓN DE LOTES	11,330.44	0.00	11,330.44	23,602.51	23,602.51	-12,272.07
01 01 02 4 4 1 19	PERMISO PARA CONSTRUIR EN RÉGIMEN DE CONDOMINIO	4,133.00	0.00	4,133.00	0.00	0.00	4,133.00
01 01 02 4 4 1 20	LICENCIA DE URBANIZACIÓN	610.85	0.00	610.85	0.00	0.00	610.85
01 01 02 4 4 1 23	INCORPORACIÓN MUNICIPAL	4,066.60	0.00	4,066.60	2,018.33	2,018.33	2,048.27
01 01 02 4 4 1 24	CERTIFICADO DE HABITABILIDAD.	0.00	0.00	0.00	0.00	0.00	0.00
01 01 02 4 4 1 25	INSCRIPCIÓN O REFRENDO COMO PERITO DE OBRA.	36,807.18	0.00	36,807.18	64,850.15	64,850.15	-28,042.97
01 01 02 4 4 1 27	INSCRIPCIÓN O REG. DE TITULOS, DOCUMENTOS PÚBLICOS	34,860.45	0.00	34,860.45	37,552.31	37,552.31	-2,691.86
01 01 02 4 4 2 0	ANUNCIOS Y PUBLICIDAD	13,781.87	0.00	13,781.87	14,006.61	14,006.61	-224.74
01 01 02 4 4 2 1	PUBLICIDAD PERMANENTE	13,781.87	0.00	13,781.87	5,021.02	5,021.02	8,760.85
01 01 02 4 4 2 2	PUBLICIDAD TRANSITORIA	0.00	0.00	0.00	8,985.59	8,985.59	-8,985.59
01 01 02 4 4 3 0	BEBIDAS ALCOHOLICAS	1,148,374.44	0.00	1,148,374.44	1,732,613.29	1,732,613.29	-584,238.85
01 01 02 4 4 3 1	EXPEDICIÓN DE LICENCIAS PARA FUNCIONAMIENTO DE	165,743.25	0.00	165,743.25	142,292.03	142,292.03	23,451.22



MUNICIPIO DE COQUIMATLAN, COL.
Sistema Integral de Contabilidad Gubernamental
ESTADO ANALITICO DE INGRESOS
DEL 1 DE ENERO AL 31 DE MAYO DE 2024

Análisis por: Fuente y Origen de Ingresos -- Clasificación por Rubro de Ingresos


Clave Presupuestaria FF-OR-RF-Rubro-Tipo-Clase-Conc	Descripción	Est		Ayr		PrM		Dev		Rec		PrR	
		Ene-May	Ene-May	Ene-May	Ene-May	Ene-May	Ene-May	Ene-May	Ene-May	Ene-May	Ene-May	Ene-May	Ene-May
ESTABLECIMIENTO													
01 01 02 4 4 3 2	REFRENDO DE ANUAL DE LICENCIA	783,867.43	0.00	783,867.43	0.00	783,867.43	865,495.85	865,495.85	0.00	0.00	-81,628.42		
01 01 02 4 4 3 3	CAMBIO DE DOMICILIO	103.74	0.00	103.74	0.00	103.74	0.00	0.00	0.00	0.00	103.74		
01 01 02 4 4 3 4	CAMBIO DE PROPIETARIO	0.00	0.00	0.00	0.00	0.00	0.00	0.00	0.00	0.00	0.00		
01 01 02 4 4 3 5	HORAS EXTRAS	129,689.86	0.00	129,689.86	0.00	129,689.86	630,651.96	630,651.96	0.00	0.00	-500,962.10		
01 01 02 4 4 3 6	PERMISO PARA REALIZACIÓN DE EVENTOS ESPECIALES	23,296.20	0.00	23,296.20	0.00	23,296.20	31,426.71	31,426.71	0.00	0.00	-8,130.51		
01 01 02 4 4 3 7	PERMISO PARA FUNCIONAMIENTO TEMPORAL	45,673.96	0.00	45,673.96	0.00	45,673.96	62,746.74	62,746.74	0.00	0.00	-17,072.78		
01 01 02 4 4 5 0	REGISTROS, CERTIFICACIONES Y LEGALIZACIONES	270,111.96	0.00	270,111.96	0.00	270,111.96	220,744.61	220,744.61	0.00	0.00	49,367.35		
01 01 02 4 4 5 1	EN OFICINAS	177,730.90	0.00	177,730.90	0.00	177,730.90	158,396.13	158,396.13	0.00	0.00	19,334.77		
01 01 02 4 4 5 2	A DOMICILIO	45,988.08	0.00	45,988.08	0.00	45,988.08	23,277.24	23,277.24	0.00	0.00	22,710.84		
01 01 02 4 4 5 3	DIVORCIOS	46,392.98	0.00	46,392.98	0.00	46,392.98	39,071.24	39,071.24	0.00	0.00	7,321.74		
01 01 02 4 4 6 0	CATASTRO	132,821.47	0.00	132,821.47	0.00	132,821.47	120,642.45	120,642.45	0.00	0.00	12,179.02		
01 01 02 4 4 6 2	INFORMES Y CERTIFICACIONES DE CATASTRO	47,349.58	0.00	47,349.58	0.00	47,349.58	48,167.27	48,167.27	0.00	0.00	-817.69		
01 01 02 4 4 6 3	AVALÚOS, ASIGNACION DE CLAVES Y MEDICIONES	82,755.45	0.00	82,755.45	0.00	82,755.45	62,801.23	62,801.23	0.00	0.00	19,954.22		
01 01 02 4 4 6 4	FUSIONES, SUBDIVISIONES, RELOTIFICACIONES, CESIONES Y REGISTROS	2,716.44	0.00	2,716.44	0.00	2,716.44	9,673.95	9,673.95	0.00	0.00	-6,957.51		
01 01 02 4 4 7 0	ECOLOGIA	31,723.82	0.00	31,723.82	0.00	31,723.82	4,124.84	4,124.84	0.00	0.00	27,598.98		
01 01 02 4 4 7 1	DICTÁMEN DE FACTIBILIDAD	30,493.98	0.00	30,493.98	0.00	30,493.98	4,124.84	4,124.84	0.00	0.00	26,369.14		
01 01 02 4 4 7 3	AUTORIZACIÓN PARA PODA O DERRIBO DE ÁRBOL	1,229.84	0.00	1,229.84	0.00	1,229.84	0.00	0.00	0.00	0.00	1,229.84		
01 01 02 4 4 8 0	DIVERSAS CERTIFICACIONES	120,890.81	0.00	120,890.81	0.00	120,890.81	145,193.06	145,193.06	0.00	0.00	-24,302.25		
01 01 02 4 4 8 2	CERTIFICACIÓN DE RESIDENCIA	5,858.14	0.00	5,858.14	0.00	5,858.14	20,413.67	20,413.67	0.00	0.00	-14,555.53		
01 01 02 4 4 8 4	CONSTANCIAS	11,409.86	0.00	11,409.86	0.00	11,409.86	9,225.93	9,225.93	0.00	0.00	2,183.93		
01 01 02 4 4 8 5	REGISTRO DEL RIESGO DE SINIESTRALIDAD	103,622.81	0.00	103,622.81	0.00	103,622.81	115,553.46	115,553.46	0.00	0.00	-11,930.65		
01 01 02 5 0 0 0	PRODUCTOS	34,195.06	0.00	34,195.06	0.00	34,195.06	35,263.41	35,263.41	0.00	0.00	-1,068.35		
01 01 02 5 1 0 0	PRODUCTOS DERIVADOS DEL USO Y APROVECHAMIENTO DE BIENES NO SUJETOS A RÉGIMEN DE DOMINIO PÚBLICO	34,195.06	0.00	34,195.06	0.00	34,195.06	35,263.41	35,263.41	0.00	0.00	-1,068.35		
01 01 02 5 1 1 0	PRODUCTOS DERIVADOS DEL USO Y APROVECHAMIENTO DE BIENES NO SUJETOS A RÉGIMEN DE DOMINIO PÚBLICO	0.00	0.00	0.00	0.00	0.00	500.00	500.00	0.00	0.00	-500.00		
01 01 02 5 1 1 3	FORMAS IMPRESAS	34,195.06	0.00	34,195.06	0.00	34,195.06	35,263.41	35,263.41	0.00	0.00	-1,068.35		
01 01 03	PRODUCTOS	29,212.98	0.00	29,212.98	0.00	29,212.98	203,414.29	203,414.29	0.00	0.00	-174,201.31		
01 01 03 5 0 0 0	PRODUCTOS	18,136.95	0.00	18,136.95	0.00	18,136.95	41,920.07	41,920.07	0.00	0.00	-23,783.12		
01 01 03 5 1 0 0	PRODUCTOS	18,136.95	0.00	18,136.95	0.00	18,136.95	41,920.07	41,920.07	0.00	0.00	-23,783.12		
01 01 03 5 1 1 0	PRODUCTOS DERIVADOS DEL USO Y APROVECHAMIENTO DE BIENES NO SUJETOS A RÉGIMEN DE DOMINIO PÚBLICO	0.00	0.00	0.00	0.00	0.00	500.00	500.00	0.00	0.00	-500.00		
01 01 03 5 1 1 10	OTROS PRODUCTOS	0.00	0.00	0.00	0.00	0.00	500.00	500.00	0.00	0.00	-500.00		
01 01 03 5 1 3 0	OTROS PRODUCTOS QUE GENERAN INGRESOS	18,136.95	0.00	18,136.95	0.00	18,136.95	41,420.07	41,420.07	0.00	0.00	-23,283.12		



MUNICIPIO DE COQUIMATLAN, COL.
Sistema Integral de Contabilidad Gubernamental
ESTADO ANALITICO DE INGRESOS
DEL 1 DE ENERO AL 31 DE MAYO DE 2024

Análisis por: Fuente y Origen de Ingresos -- Clasificación por Rubro de Ingresos


Clave Presupuestaria	Descripción	Est	Ene-May	AvR	Ene-May	PrM	Ene-May	Dev	Ene-May	Rec	Ene-May	PRR	Ene-May
FF-OR-RF-Rubro-Tipo-Clase-Conc													
CORRIENTES													
01 01 03 5 1 3 1	RENDIMIENTOS GENERADOS DE GASTO CORRIENTE		16,655.44	0.00	16,655.44		24,284.43		24,284.43		24,284.43		-7,628.99
01 01 03 5 1 3 2	RENDIMIENTOS GENERADOS DE FAIS		676.03	0.00	676.03		16,399.99		16,399.99		16,399.99		-15,723.96
01 01 03 5 1 3 3	RENDIMIENTOS GENERADOS DE FORTAMUN		805.48	0.00	805.48		735.65		735.65		735.65		69.83
01 01 03 6 0 0 0	APROVECHAMIENTOS		11,076.03	0.00	11,076.03		161,494.22		161,494.22		161,494.22		-150,418.19
01 01 03 6 1 0 0	APROVECHAMIENTOS		11,076.03	0.00	11,076.03		161,494.22		161,494.22		161,494.22		-150,418.19
01 01 03 6 1 3 0	INDEMNIZACIONES		0.00	0.00	0.00		150,056.63		150,056.63		150,056.63		-150,056.63
01 01 03 6 1 9 0	OTROS APROVECHAMIENTOS		11,076.03	0.00	11,076.03		11,437.59		11,437.59		11,437.59		-361.56
01 01 03 6 1 9 1	INTERESES		2,941.03	0.00	2,941.03		760.63		760.63		760.63		2,180.40
01 01 03 6 1 9 2	INDEMNIZACIONES		8,135.00	0.00	8,135.00		10,676.96		10,676.96		10,676.96		-2,541.96
01 01 04 4 0 0 0	APROVECHAMIENTOS		133,814.64	0.00	133,814.64		185,163.06		185,163.06		185,163.06		-51,348.42
01 01 04 4 5 0 0	DERECHOS		2,663.13	0.00	2,663.13		53,100.36		53,100.36		53,100.36		-50,437.23
01 01 04 4 5 0 0	ACCESORIOS DE DERECHOS		2,663.13	0.00	2,663.13		53,100.36		53,100.36		53,100.36		-50,437.23
01 01 04 4 5 1 0	MULTAS POR PAGO EXTEMPORANEO DE DERECHOS		2,663.13	0.00	2,663.13		53,100.36		53,100.36		53,100.36		-50,437.23
01 01 04 6 0 0 0	APROVECHAMIENTOS		131,151.51	0.00	131,151.51		132,062.70		132,062.70		132,062.70		-911.19
01 01 04 6 1 0 0	APROVECHAMIENTOS		131,151.51	0.00	131,151.51		132,062.70		132,062.70		132,062.70		-911.19
01 01 04 6 1 2 0	MULTAS		131,151.51	0.00	131,151.51		132,062.70		132,062.70		132,062.70		-911.19
01 01 04 6 1 2 1	MULTAS POR FALTAS A LA REGLAMENTACIÓN MUNICIPAL		242,755.14	0.00	242,755.14		165,874.05		165,874.05		165,874.05		76,881.09
01 01 04 6 1 2 4	DESCUENTO DE MULTAS		-111,603.63	0.00	-111,603.63		-33,811.35		-33,811.35		-33,811.35		-77,792.28
01 05	RECURSOS FEDERALES		37,401,026.95	0.00	37,401,026.95		40,074,748.34		40,074,748.34		40,074,748.34		-2,673,721.39
01 05 01	FONDO GENERAL DE PARTICIPACIONES		23,794,987.50	0.00	23,794,987.50		26,393,663.68		26,393,663.68		26,393,663.68		-2,598,676.18
01 05 01 8 0 0 0	PARTICIPACIONES, APORTACIONES, CONVENIOS, INCENTIVOS DERIVADOS DE LA COLABORACIÓN FISCAL Y FONDOS DISTINTOS DE APORTACIONES		23,794,987.50	0.00	23,794,987.50		26,393,663.68		26,393,663.68		26,393,663.68		-2,598,676.18
01 05 01 8 1 0 0	PARTICIPACIONES		23,794,987.50	0.00	23,794,987.50		26,393,663.68		26,393,663.68		26,393,663.68		-2,598,676.18
01 05 01 8 1 1 0	FONDO GENERAL DE PARTICIPACIONES		23,794,987.50	0.00	23,794,987.50		26,393,663.68		26,393,663.68		26,393,663.68		-2,598,676.18
01 05 02	FONDO DE FOMENTO MUNICIPAL		7,453,377.90	0.00	7,453,377.90		7,852,488.46		7,852,488.46		7,852,488.46		-399,110.56
01 05 02 8 0 0 0	PARTICIPACIONES, APORTACIONES, CONVENIOS, INCENTIVOS DERIVADOS DE LA COLABORACIÓN FISCAL Y FONDOS DISTINTOS DE APORTACIONES		7,453,377.90	0.00	7,453,377.90		7,852,488.46		7,852,488.46		7,852,488.46		-399,110.56
01 05 02 8 1 0 0	PARTICIPACIONES		7,453,377.90	0.00	7,453,377.90		7,852,488.46		7,852,488.46		7,852,488.46		-399,110.56
01 05 02 8 1 2 0	FONDO DE FOMENTO MUNICIPAL		7,453,377.90	0.00	7,453,377.90		7,852,488.46		7,852,488.46		7,852,488.46		-399,110.56
01 05 03	FONDO DE FISCALIZACIÓN Y RECAUDACIÓN		1,289,040.00	0.00	1,289,040.00		1,318,593.14		1,318,593.14		1,318,593.14		-29,553.14
01 05 03 8 0 0 0	PARTICIPACIONES, APORTACIONES, CONVENIOS, INCENTIVOS DERIVADOS DE LA COLABORACIÓN FISCAL Y FONDOS DISTINTOS DE APORTACIONES		1,289,040.00	0.00	1,289,040.00		1,318,593.14		1,318,593.14		1,318,593.14		-29,553.14
01 05 03 8 1 0 0	PARTICIPACIONES		1,289,040.00	0.00	1,289,040.00		1,318,593.14		1,318,593.14		1,318,593.14		-29,553.14



MUNICIPIO DE COQUIMATLAN, COL.
Sistema Integral de Contabilidad Gubernamental
ESTADO ANALITICO DE INGRESOS
DEL 1 DE ENERO AL 31 DE MAYO DE 2024

Análisis por: Fuente y Origen de Ingresos -- Clasificación por Rubro de Ingresos

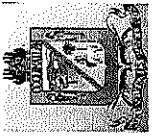
Clave Presupuestaria	Descripción	Est Ene-May	AVR Ene-May	PrM Ene-May	Dev Ene-May	Rec Ene-May	PR Ene-May
FF-OR-RF-Rubro-Tipo-Clase-Conc							
01 05 03 8 1 6 0	FONDO DE FISCALIZACIÓN	1,289,040.00	0.00	1,289,040.00	1,318,593.14	1,318,593.14	-29,553.14
01 05 06	IMPUESTO ESPECIAL SOBRE PRODUCCION Y SERVICIOS	795,462.05	0.00	795,462.05	786,169.01	786,169.01	9,293.04
01 05 06 8 0 0 0	PARTICIPACIONES, APORTACIONES, CONVENIOS, INCENTIVOS DERIVADOS DE LA COLABORACIÓN FISCAL Y FONDOS DISTINTOS DE APORTACIONES	795,462.05	0.00	795,462.05	786,169.01	786,169.01	9,293.04
01 05 06 8 1 0 0	PARTICIPACIONES	795,462.05	0.00	795,462.05	786,169.01	786,169.01	9,293.04
01 05 06 8 1 5 0	IEPS	795,462.05	0.00	795,462.05	786,169.01	786,169.01	9,293.04
01 05 09	GASOLINA Y DIESEL	1,843,672.05	0.00	1,843,672.05	1,501,093.37	1,501,093.37	342,578.68
01 05 09 8 0 0 0	PARTICIPACIONES, APORTACIONES, CONVENIOS, INCENTIVOS DERIVADOS DE LA COLABORACIÓN FISCAL Y FONDOS DISTINTOS DE APORTACIONES	1,843,672.05	0.00	1,843,672.05	1,501,093.37	1,501,093.37	342,578.68
01 05 09 8 1 0 0	PARTICIPACIONES	1,843,672.05	0.00	1,843,672.05	1,501,093.37	1,501,093.37	342,578.68
01 05 09 8 1 7 0	IEPS GASOLINA Y DIESEL	1,843,672.05	0.00	1,843,672.05	1,501,093.37	1,501,093.37	342,578.68
01 05 10	FONDO DE IMPUESTO SOBRE LA RENTA	1,645,806.20	0.00	1,645,806.20	1,540,557.76	1,540,557.76	105,248.44
01 05 10 8 0 0 0	PARTICIPACIONES, APORTACIONES, CONVENIOS, INCENTIVOS DERIVADOS DE LA COLABORACIÓN FISCAL Y FONDOS DISTINTOS DE APORTACIONES	1,645,806.20	0.00	1,645,806.20	1,540,557.76	1,540,557.76	105,248.44
01 05 10 8 1 0 0	PARTICIPACIONES	1,645,806.20	0.00	1,645,806.20	1,540,557.76	1,540,557.76	105,248.44
01 05 10 8 1 9 0	PARTICIPACION ARTICULO 3-B LEY DE COORDINACION FISCAL FEDERAL	1,630,222.90	0.00	1,630,222.90	0.00	0.00	1,630,222.90
01 05 10 8 1 100	ISR ENAJENACION DE BIENES INMUEBLES	15,583.30	0.00	15,583.30	1,540,557.76	1,540,557.76	-1,524,974.46
01 05 14	IMPUESTO SOBRE AUTOMOVILES NUEVOS	578,681.25	0.00	578,681.25	622,182.92	622,182.92	-43,501.67
01 05 14 8 0 0 0	PARTICIPACIONES, APORTACIONES, CONVENIOS, INCENTIVOS DERIVADOS DE LA COLABORACIÓN FISCAL Y FONDOS DISTINTOS DE APORTACIONES	578,681.25	0.00	578,681.25	622,182.92	622,182.92	-43,501.67
01 05 14 8 1 0 0	PARTICIPACIONES	578,681.25	0.00	578,681.25	622,182.92	622,182.92	-43,501.67
01 05 14 8 1 4 0	ISAN	578,681.25	0.00	578,681.25	622,182.92	622,182.92	-43,501.67
01 05 16	OTROS INCENTIVOS ECONOMICOS	0.00	0.00	0.00	60,000.00	60,000.00	-60,000.00
01 05 16 6 0 0 0	APROVECHAMIENTOS	0.00	0.00	0.00	60,000.00	60,000.00	-60,000.00
01 05 16 6 1 0 0	APROVECHAMIENTOS	0.00	0.00	0.00	60,000.00	60,000.00	-60,000.00
01 05 16 6 1 9 0	OTROS APROVECHAMIENTOS	0.00	0.00	0.00	60,000.00	60,000.00	-60,000.00
01 05 16 6 1 9 5	APOYOS	0.00	0.00	0.00	60,000.00	60,000.00	-60,000.00
02	ETIQUETADO	24,042,299.10	-4,789,115.40	19,253,183.70	19,546,132.00	19,546,132.00	-292,948.30
02 05	RECURSOS FEDERALES	24,042,299.10	-4,789,115.40	19,253,183.70	19,546,132.00	19,546,132.00	-292,948.30
02 05 01	FONDO DE APORTACIONES PARA LA INFRAESTRUCTURA MUNICIPAL	16,028,710.80	-4,670,487.50	11,358,223.30	11,651,172.00	11,651,172.00	-292,948.70
02 05 01 8 0 0 0	PARTICIPACIONES, APORTACIONES, CONVENIOS, INCENTIVOS DERIVADOS DE LA COLABORACIÓN FISCAL Y FONDOS DISTINTOS DE APORTACIONES	16,028,710.80	-4,670,487.50	11,358,223.30	11,651,172.00	11,651,172.00	-292,948.70



MUNICIPIO DE COQUIMATLAN, COL.
Sistema Integral de Contabilidad Gubernamental
ESTADO ANALITICO DE INGRESOS
DEL 1 DE ENERO AL 31 DE MAYO DE 2024

Análisis por: Fuente y Origen de Ingresos --- Clasificación por Rubro de Ingresos


Clave Presupuestaria	Descripción	Est. Ene-May	AyR Ene-May	PrM Ene-May	Dev Ene-May	Rec Ene-May	PrR Ene-May
FF-OR-RF-Rubro-Tipo-Clase-Conc							
02 05 01 8 2 0 0	APORTACIONES	16,028,710.80	-4,670,487.50	11,358,223.30	11,651,172.00	11,651,172.00	-292,948.70
02 05 01 8 2 1 0	FONDO DE APORTACIÓN PARA LA INFRAESTRUCTURA SOCIAL	16,028,710.80	-4,670,487.50	11,358,223.30	11,651,172.00	11,651,172.00	-292,948.70
02 05 01 8 2 1 1	FAIS DEL EJERCICIO	16,028,710.80	-4,670,487.50	11,358,223.30	11,651,172.00	11,651,172.00	-292,948.70
02 05 02	FONDO DE APORTACIONES PARA EL FORTALECIMIENTO DE LOS MUNICIPIOS Y DE LAS DEMARCACIONES TERRITORIALES DEL DISTRITO FEDERAL	8,013,588.30	-118,627.90	7,894,960.40	7,894,960.00	7,894,960.00	0.40
02 05 02 8 0 0 0	PARTICIPACIONES, APORTACIONES, CONVENIOS, INCENTIVOS DERIVADOS DE LA COLABORACIÓN FISCAL Y FONDOS DISTINTOS DE APORTACIONES	8,013,588.30	-118,627.90	7,894,960.40	7,894,960.00	7,894,960.00	0.40
02 05 02 8 2 0 0	APORTACIONES	8,013,588.30	-118,627.90	7,894,960.40	7,894,960.00	7,894,960.00	0.40
02 05 02 8 2 2 0	FONDO DE APORTACIÓN PARA EL FORTALECIMIENTO DE LOS MUNICIPIOS	8,013,588.30	-118,627.90	7,894,960.40	7,894,960.00	7,894,960.00	0.40
02 05 02 8 2 2 1	FORTAMUN DEL EJERCICIO	8,013,588.30	-118,627.90	7,894,960.40	7,894,960.00	7,894,960.00	0.40
TOTAL:		71,785,468.59	-4,789,115.40	66,996,353.19	71,252,163.04	71,252,163.04	-4,255,809.85



MUNICIPIO DE COQUIMATLAN, COL.
 Sistema Integral de Contabilidad Gubernamental
ESTADO ANALITICO DE INGRESOS
DEL 1 DE MAYO AL 31 DE MAYO DE 2024

Análisis por: Fuente y Origen de Ingresos


Clave Presupuestaria	Descripción	Est. May-May	AyR. May-May	PtM May-May	Dev May-May	Rec May-May	PtR May-May
FF-OR-RF							
01 NO ETIQUETADO		8,747,304.01	0.00	8,747,304.01	9,562,827.38	9,562,827.38	-815,523.37
01 RECURSOS FISCALES		1,267,098.62	0.00	1,267,098.62	1,063,243.38	1,063,243.38	203,855.24
01 IMPUESTOS		656,325.15	0.00	656,325.15	570,175.87	570,175.87	86,149.28
02 DERECHOS		574,783.27	0.00	574,783.27	309,686.38	309,686.38	265,096.89
03 PRODUCTOS		6,766.05	0.00	6,766.05	160,785.99	160,785.99	-154,019.94
04 APROVECHAMIENTOS		29,224.15	0.00	29,224.15	22,595.14	22,595.14	6,629.01
05 RECURSOS FEDERALES		7,480,205.39	0.00	7,480,205.39	8,499,584.00	8,499,584.00	-1,019,378.61
01 FONDO GENERAL DE PARTICIPACIONES		4,758,997.50	0.00	4,758,997.50	5,606,987.42	5,606,987.42	-847,989.92
02 FONDO DE FOMENTO MUNICIPAL		1,490,675.58	0.00	1,490,675.58	1,671,533.87	1,671,533.87	-180,858.29
03 FONDO DE FISCALIZACION Y RECAUDACION		257,808.00	0.00	257,808.00	104,859.61	104,859.61	152,948.39
06 IMPUESTO ESPECIAL SOBRE PRODUCCION Y SERVICIOS		159,092.41	0.00	159,092.41	110,900.83	110,900.83	48,191.58
09 GASOLINA Y DIESEL		368,734.41	0.00	368,734.41	295,302.45	295,302.45	73,431.96
10 FONDO DE IMPUESTO SOBRE LA RENTA		329,161.24	0.00	329,161.24	536,256.08	536,256.08	-207,094.84
14 IMPUESTO SOBRE AUTOMOVILES NUEVOS		115,736.25	0.00	115,736.25	113,743.74	113,743.74	1,992.51
16 OTROS INCENTIVOS ECONOMICOS		0.00	0.00	0.00	60,000.00	60,000.00	-60,000.00
02 ETIQUETADO		4,808,459.82	-957,823.08	3,850,636.74	4,491,785.00	4,491,785.00	-641,148.26
05 RECURSOS FEDERALES		4,808,459.82	-957,823.08	3,850,636.74	4,491,785.00	4,491,785.00	-641,148.26
01 FONDO DE APORTACIONES PARA LA INFRAESTRUCTURA MUNICIPAL		3,205,742.16	-934,097.50	2,271,644.66	2,912,793.00	2,912,793.00	-641,148.34
02 FONDO DE APORTACIONES PARA EL FORTALECIMIENTO DE LOS MUNICIPIOS Y DE LAS DEMARCACIONES TERRITORIALES DEL DISTRITO FEDERAL		1,602,717.66	-23,725.58	1,578,992.08	1,578,992.00	1,578,992.00	0.08
TOTAL:		13,555,763.83	-957,823.08	12,597,940.75	14,054,612.38	14,054,612.38	-1,456,671.63



MUNICIPIO DE COQUIMATLAN, COL.
Sistema Integral de Contabilidad Gubernamental
ESTADO ANALITICO DE INGRESOS
DEL 1 DE ENERO AL 31 DE MAYO DE 2024

Análisis por: Fuente y Origen de Ingresos

Clave Presupuestaria	Descripción	Est. Ene-May	AyR Ene-May	PrM Ene-May	Dev Ene-May	Rec Ene-May	PrR Ene-May
FF-OR-RF							
01 NO ETIQUETADO		47,743,169.49	0.00	47,743,169.49	51,706,031.04	51,706,031.04	-3,962,861.55
01 RECURSOS FISCALES		10,342,142.54	0.00	10,342,142.54	11,631,282.70	11,631,282.70	-1,289,140.16
01 IMPUESTOS		6,602,175.63	0.00	6,602,175.63	7,089,999.60	7,089,999.60	-487,823.97
02 DERECHOS		3,576,939.29	0.00	3,576,939.29	4,152,705.75	4,152,705.75	-575,766.46
03 PRODUCTOS		29,212.98	0.00	29,212.98	203,414.29	203,414.29	-174,201.31
04 APROVECHAMIENTOS		133,814.64	0.00	133,814.64	185,163.06	185,163.06	-51,348.42
05 RECURSOS FEDERALES		37,401,026.95	0.00	37,401,026.95	40,074,748.34	40,074,748.34	-2,673,721.39
01 FONDO GENERAL DE PARTICIPACIONES		23,794,987.50	0.00	23,794,987.50	26,393,663.68	26,393,663.68	-2,598,676.18
02 FONDO DE FOMENTO MUNICIPAL		7,453,377.90	0.00	7,453,377.90	7,852,488.46	7,852,488.46	-399,110.56
03 FONDO DE FISCALIZACION Y RECAUDACION		1,289,040.00	0.00	1,289,040.00	1,318,593.14	1,318,593.14	-29,553.14
06 IMPUESTO ESPECIAL SOBRE PRODUCCION Y SERVICIOS		795,462.05	0.00	795,462.05	786,169.01	786,169.01	9,293.04
09 GASOLINA Y DIESEL		1,843,672.05	0.00	1,843,672.05	1,501,093.37	1,501,093.37	342,578.68
10 FONDO DE IMPUESTO SOBRE LA RENTA		1,645,806.20	0.00	1,645,806.20	1,540,557.76	1,540,557.76	105,248.44
14 IMPUESTO SOBRE AUTOMOVILES NUEVOS		578,681.25	0.00	578,681.25	622,182.92	622,182.92	-43,501.67
16 OTROS INCENTIVOS ECONOMICOS		0.00	0.00	0.00	60,000.00	60,000.00	-60,000.00
02 ETIQUETADO		24,042,299.10	-4,789,115.40	19,253,183.70	19,546,132.00	19,546,132.00	-292,948.30
05 RECURSOS FEDERALES		24,042,299.10	-4,789,115.40	19,253,183.70	19,546,132.00	19,546,132.00	-292,948.30
01 FONDO DE APORTACIONES PARA LA INFRAESTRUCTURA MUNICIPAL		16,028,710.80	-4,670,487.50	11,358,223.30	11,651,172.00	11,651,172.00	-292,948.70
02 FONDO DE APORTACIONES PARA EL FORTALECIMIENTO DE LOS MUNICIPIOS Y DE LAS DEMARCACIONES TERRITORIALES DEL DISTRITO FEDERAL		8,013,588.30	-118,627.90	7,894,960.40	7,894,960.00	7,894,960.00	0.40
TOTAL:		71,785,468.59	-4,789,115.40	66,996,353.19	71,252,163.04	71,252,163.04	-4,255,809.85



COQUIMATLÁN


H. AYUNTAMIENTO 2021 - 2024

Estado Analítico del Egreso

“2024 Año del Bicentenario de la Creación del Territorio de Colima”

“H. Ayuntamiento Coquimatlán, Colima”

Reforma S/N y Jesús Alcaraz, Coquimatlán, Col., Tel: 312 207 89 66, 312 207 92 58 C. P. 28400.




MUNICIPIO DE COQUIMATLAN, COL.
Sistema Integral de Contabilidad Gubernamental
ESTADO ANALITICO DEL EJERCICIO DEL PRESUPUESTO DE EGRESOS

DEL 1 DE MAYO AL 31 DE MAYO DE 2024

Análisis por: Fuente de Financiamiento -- Objeto del Gasto

Clave Presupuestaria	Descripción	Apr	May-May	AyR	May-May	PrM	May-May	DpC	May-May	Dev	May-May	Pag	May-May	SEje	May-May
FF-OF-RF-Cap-Con-PGen-PEsp															
01	NO ETIQUETADO		7,977,974.06	-1,800,795.40	6,177,178.66										
01 01 01	RECURSOS FISCALES		7,977,974.06	-1,800,795.40	6,177,178.66			-13,980.98		6,191,159.64		6,505,029.50		-13,980.98	
01 01 01	RECURSOS PROPIOS		7,977,974.06	-1,800,795.40	6,177,178.66			-13,980.98		6,191,159.64		6,505,029.50		-13,980.98	
01 01 01	SERVICIOS PERSONALES		4,408,133.73	-754,541.87	3,653,591.86			0.00		3,653,591.86		3,930,935.47		0.00	
01 01 01	REMUNERACIONES AL PERSONAL DE CARACTER PERMANENTE		2,222,821.03	-313,818.42	1,909,002.61			0.00		1,909,002.61		1,909,002.61		0.00	
01 01 01	HABERES		102,688.50	-102,688.50	0.00			0.00		0.00		0.00		0.00	
01 01 01	SUELDOS BASE AL PERSONAL PERMANENTE		2,120,132.53	-211,129.92	1,909,002.61			0.00		1,909,002.61		1,909,002.61		0.00	
01 01 01	SUELDO		1,495,199.02	-173,835.64	1,321,363.38			0.00		1,321,363.38		1,321,363.38		0.00	
01 01 01	SOBRE SUELDO		480,465.35	-39,835.36	440,629.99			0.00		440,629.99		440,629.99		0.00	
01 01 01	QUINQUENIOS		144,468.16	2,541.08	147,009.24			0.00		147,009.24		147,009.24		0.00	
01 01 01	REMUNERACIONES AL PERSONAL DE CARÁCTER TRANSITORIO		0.00	16,274.48	16,274.48			0.00		16,274.48		16,274.48		0.00	
01 01 01	HONORARIOS ASIMILABLES A SALARIOS		0.00	16,274.48	16,274.48			0.00		16,274.48		16,274.48		0.00	
01 01 01	REMUNERACIONES ADICIONALES Y ESPECIALES		263,509.40	91,408.65	354,918.05			0.00		354,918.05		354,918.05		0.00	
01 01 01	PRIMAS POR AÑOS DE SERVICIOS EFECTIVOS PRESTADOS		0.00	0.00	0.00			0.00		0.00		0.00		0.00	
01 01 01	PRIMAS DE VACACIONES, DOMINICAL Y GRATIFICACIÓN DE FIN DE AÑO		8,000.00	88,676.84	96,676.84			0.00		96,676.84		96,676.84		0.00	
01 01 01	PRIMA VACACIONAL		0.00	1,754.01	1,754.01			0.00		1,754.01		1,754.01		0.00	
01 01 01	PRIMA DE RIESGO		8,000.00	-1,500.00	6,500.00			0.00		6,500.00		6,500.00		0.00	
01 01 01	AGUINALDO		0.00	88,422.83	88,422.83			0.00		88,422.83		88,422.83		0.00	
01 01 01	CANASTA NAVIDEÑA		0.00	0.00	0.00			0.00		0.00		0.00		0.00	
01 01 01	CUESTA ENERO		0.00	0.00	0.00			0.00		0.00		0.00		0.00	
01 01 01	AYUDA FIN DE AÑO		255,509.40	2,731.81	258,241.21			0.00		258,241.21		258,241.21		0.00	
01 01 01	COMPENSACIONES		255,509.40	2,731.81	258,241.21			0.00		258,241.21		258,241.21		0.00	
01 01 01	ESTÍMULOS ESPECIALES		0.00	0.00	0.00			0.00		0.00		0.00		0.00	
01 01 01	SEGURIDAD SOCIAL		350,735.44	-306,129.28	44,606.16			0.00		44,606.16		44,606.16		0.00	
01 01 01	APORTACIONES DE SEGURIDAD SOCIAL		350,735.44	-306,129.28	44,606.16			0.00		44,606.16		44,606.16		0.00	
01 01 01	CUOTAS AL IMSS		302,286.32	-302,286.32	0.00			0.00		0.00		0.00		0.00	
01 01 01	PREVISIÓN SOCIAL MÚLTIPLE		48,449.12	-3,842.96	44,606.16			0.00		44,606.16		44,606.16		0.00	
01 01 01	OTRAS PRESTACIONES SOCIALES Y ECONOMICAS		1,396,205.96	-242,277.30	1,153,928.66			0.00		1,153,928.66		1,431,272.27		0.00	
01 01 01	CUOTAS PARA EL FONDO DE AHORRO Y FONDO DE TRABAJO		862,627.80	-187,218.49	675,409.31			0.00		675,409.31		952,752.92		0.00	
01 01 01	FONDO DE AHORRO		55,560.64	-4,416.54	51,144.10			0.00		51,144.10		51,144.10		0.00	
01 01 01	FONDO DE PENSIONES		798,733.83	-545,313.45	253,420.38			0.00		253,420.38		530,763.99		0.00	
01 01 01	LAUDOS		8,333.33	362,511.50	370,844.83			0.00		370,844.83		370,844.83		0.00	




MUNICIPIO DE COQUIMATLAN, COL.
Sistema Integral de Contabilidad Gubernamental
ESTADO ANALITICO DEL EJERCICIO DEL PRESUPUESTO DE EGRESOS

DEL 1 DE MAYO AL 31 DE MAYO DE 2024

Análisis por: Fuente de Financiamiento -- Objeto del Gasto

Clave Presupuestaria	Descripción	Apr	May-May	AyR	May-May	PtM	May-May	DpC	May-May	Dev	May-May	Pag	May-May	SEje	May-May
FF-OF-RF-Cap-Con-PGen-PEsp															
01 01 01 1 5 3 0	PRESTACIONES Y HABERES DE RETIRO		0.00	0.00	0.00	0.00	0.00	0.00	0.00	0.00	0.00	0.00	0.00	0.00	0.00
01 01 01 1 5 4 0	PRESTACIONES CONTRACTUALES	533,578.16		-55,058.81	478,519.35	478,519.35	478,519.35	0.00	478,519.35	478,519.35	478,519.35	478,519.35	0.00	0.00	0.00
01 01 01 1 5 4 3	APOYO PARA ADQUISICIÓN DE LENTES	0.00	0.00	0.00	0.00	0.00	0.00	0.00	0.00	0.00	0.00	0.00	0.00	0.00	0.00
01 01 01 1 5 4 9	AYUDA DE TRANSPORTE	86,738.21		-6,037.94	80,700.27	80,700.27	80,700.27	0.00	80,700.27	80,700.27	80,700.27	80,700.27	0.00	0.00	0.00
01 01 01 1 5 4 10	AYUDA PARA RENTA	71,400.78		-3,179.12	68,221.66	68,221.66	68,221.66	0.00	68,221.66	68,221.66	68,221.66	68,221.66	0.00	0.00	0.00
01 01 01 1 5 4 13	AYUDA PARA ÚTILES ESCOLARES	0.00	0.00	0.00	0.00	0.00	0.00	0.00	0.00	0.00	0.00	0.00	0.00	0.00	0.00
01 01 01 1 5 4 16	BECA MÉDICA ANUAL	0.00	0.00	0.00	0.00	0.00	0.00	0.00	0.00	0.00	0.00	0.00	0.00	0.00	0.00
01 01 01 1 5 4 17	BECAS	31,879.18		3,331.23	35,210.41	35,210.41	35,210.41	0.00	35,210.41	35,210.41	35,210.41	35,210.41	0.00	0.00	0.00
01 01 01 1 5 4 24	BONO DE ASISTENCIA PERFECTA	153,422.09		-37,181.05	118,241.04	118,241.04	118,241.04	0.00	118,241.04	118,241.04	118,241.04	118,241.04	0.00	0.00	0.00
01 01 01 1 5 4 25	BONO DE CUMPLEAÑOS	7,700.00		0.00	7,700.00	7,700.00	7,700.00	0.00	7,700.00	7,700.00	7,700.00	7,700.00	0.00	0.00	0.00
01 01 01 1 5 4 27	BONO DE JUBILACIÓN Y RETIRO	0.00	0.00	0.00	0.00	0.00	0.00	0.00	0.00	0.00	0.00	0.00	0.00	0.00	0.00
01 01 01 1 5 4 29	BONO DE LA SECRETARÍA	0.00	0.00	0.00	0.00	0.00	0.00	0.00	0.00	0.00	0.00	0.00	0.00	0.00	0.00
01 01 01 1 5 4 31	BONO DEL BURÓCRATA	0.00	0.00	0.00	0.00	0.00	0.00	0.00	0.00	0.00	0.00	0.00	0.00	0.00	0.00
01 01 01 1 5 4 32	BONO DÍA DE LA MADRE	39,521.82		-1,718.34	37,803.48	37,803.48	37,803.48	0.00	37,803.48	37,803.48	37,803.48	37,803.48	0.00	0.00	0.00
01 01 01 1 5 4 34	BONO DÍA DEL BIBLIOTECARIO	0.00	0.00	0.00	0.00	0.00	0.00	0.00	0.00	0.00	0.00	0.00	0.00	0.00	0.00
01 01 01 1 5 4 35	BONO DÍA DEL PADRE	0.00	0.00	0.00	0.00	0.00	0.00	0.00	0.00	0.00	0.00	0.00	0.00	0.00	0.00
01 01 01 1 5 4 36	BONO ECONÓMICO PARA LA FERIA	0.00	0.00	0.00	0.00	0.00	0.00	0.00	0.00	0.00	0.00	0.00	0.00	0.00	0.00
01 01 01 1 5 4 39	BONO EXTRAORDINARIO ANUAL	0.00	0.00	0.00	0.00	0.00	0.00	0.00	0.00	0.00	0.00	0.00	0.00	0.00	0.00
01 01 01 1 5 4 40	BONO PARA CAPACITACIÓN	0.00	0.00	0.00	0.00	0.00	0.00	0.00	0.00	0.00	0.00	0.00	0.00	0.00	0.00
01 01 01 1 5 4 41	BONO PERSONAL DE CAMPO	0.00	0.00	0.00	0.00	0.00	0.00	0.00	0.00	0.00	0.00	0.00	0.00	0.00	0.00
01 01 01 1 5 4 42	BONO PRODUCTIVIDAD	0.00	0.00	0.00	0.00	0.00	0.00	0.00	0.00	0.00	0.00	0.00	0.00	0.00	0.00
01 01 01 1 5 4 44	BONO SINDICAL	0.00	0.00	0.00	0.00	0.00	0.00	0.00	0.00	0.00	0.00	0.00	0.00	0.00	0.00
01 01 01 1 5 4 45	BONO NAVIDEÑO	0.00	0.00	0.00	0.00	0.00	0.00	0.00	0.00	0.00	0.00	0.00	0.00	0.00	0.00
01 01 01 1 5 4 46	CAMASTA BÁSICA	138,171.84		-10,959.65	127,212.19	127,212.19	127,212.19	0.00	127,212.19	127,212.19	127,212.19	127,212.19	0.00	0.00	0.00
01 01 01 1 5 4 54	GUARDERÍA	2,744.24		686.06	3,430.30	3,430.30	3,430.30	0.00	3,430.30	3,430.30	3,430.30	3,430.30	0.00	0.00	0.00
01 01 01 1 5 4 58	BONO DE NIVELACION FAMILIAR	0.00	0.00	0.00	0.00	0.00	0.00	0.00	0.00	0.00	0.00	0.00	0.00	0.00	0.00
01 01 01 1 7 0 0	PAGO DE ESTÍMULOS A SERVIDORES PUBLICOS	174,861.90		0.00	174,861.90	174,861.90	174,861.90	0.00	174,861.90	174,861.90	174,861.90	174,861.90	0.00	0.00	0.00
01 01 01 1 7 1 0	ESTÍMULOS	174,861.90		0.00	174,861.90	174,861.90	174,861.90	0.00	174,861.90	174,861.90	174,861.90	174,861.90	0.00	0.00	0.00
01 01 01 1 7 1 2	GASTOS DE REPRESENTACIÓN	174,861.90		0.00	174,861.90	174,861.90	174,861.90	0.00	174,861.90	174,861.90	174,861.90	174,861.90	0.00	0.00	0.00
01 01 01 2 0 0 0	MATERIALES Y SUMINISTROS	303,282.29		-55,539.44	247,742.85	247,742.85	247,742.85	-6,117.84	253,860.69	253,860.69	106,673.85	106,673.85	-6,117.84	-6,117.84	-6,117.84
01 01 01 2 1 0 0	MATERIALES DE ADMINISTRACION, EMISION DE DOCUMENTOS Y ARTICULOS OFICIALES	54,735.55		-31,970.35	22,765.20	22,765.20	22,765.20	-2,156.44	24,921.64	24,921.64	961.93	961.93	-2,156.44	-2,156.44	-2,156.44
01 01 01 2 1 1 0	MATERIALES, ÚTILES Y EQUIPOS MENORES DE OFICINA	38,764.53		-15,999.33	22,765.20	22,765.20	22,765.20	0.00	22,765.20	22,765.20	961.93	961.93	0.00	0.00	0.00
01 01 01 2 1 1 1	MATERIAL Y ÚTILES DE OFICINA	27,895.68		-22,130.47	5,765.21	5,765.21	5,765.21	0.00	5,765.21	5,765.21	0.00	0.00	0.00	0.00	0.00
01 01 01 2 1 1 2	MATERIAL DE LIMPIEZA	5,922.38		8,840.61	14,762.99	14,762.99	14,762.99	0.00	14,762.99	14,762.99	961.93	961.93	0.00	0.00	0.00
01 01 01 2 1 1 3	MATERIAL DE IMPRESIÓN Y REPRODUCCIÓN	4,057.68		-1,820.68	2,237.00	2,237.00	2,237.00	0.00	2,237.00	2,237.00	0.00	0.00	0.00	0.00	0.00




MUNICIPIO DE COQUIMATLAN, COL.
Sistema Integral de Contabilidad Gubernamental
ESTADO ANALITICO DEL EJERCICIO DEL PRESUPUESTO DE EGRESOS

DEL 1 DE MAYO AL 31 DE MAYO DE 2024

Análisis por: Fuente de Financiamiento -- Objeto del Gasto

Clave Presupuestaria	Descripción	Apr	May-May	AyR	May-May	PtM	May-May	DpC	May-May	Dev	May-May	Pag	May-May	SEje	May-May
FF-OF-RF-Cap-Con-PGen-PEsp															
01 01 01 2 1 1 4	MATERIAL Y ÚTILES DE IMPRESIÓN	888.79	-888.79	0.00	0.00	0.00	0.00	0.00	0.00	0.00	0.00	0.00	0.00	0.00	0.00
01 01 01 2 1 5 0	MATERIAL IMPRESO E INFORMACIÓN DIGITAL	9,000.00	-9,000.00	0.00	0.00	0.00	-2,156.44	2,156.44	0.00	2,156.44	0.00	0.00	0.00	-2,156.44	0.00
01 01 01 2 1 5 1	MATERIAL IMPRESO.	0.00	0.00	0.00	0.00	0.00	-2,156.44	2,156.44	0.00	2,156.44	0.00	0.00	0.00	-2,156.44	0.00
01 01 01 2 1 5 2	MATERIAL AUDIVISUAL	9,000.00	-9,000.00	0.00	0.00	0.00	0.00	0.00	0.00	0.00	0.00	0.00	0.00	0.00	0.00
01 01 01 2 1 6 0	MATERIAL DE LIMPIEZA	6,971.02	-6,971.02	0.00	0.00	0.00	0.00	0.00	0.00	0.00	0.00	0.00	0.00	0.00	0.00
01 01 01 2 1 6 1	MATERIAL PARA ASEO, LIMPIEZA E HIGIENE	6,971.02	-6,971.02	0.00	0.00	0.00	0.00	0.00	0.00	0.00	0.00	0.00	0.00	0.00	0.00
01 01 01 2 4 0 0	MATERIALES Y ARTICULOS DE CONSTRUCCION Y DE REPARACION	3,429.51	5,973.43	9,402.94	0.00	0.00	0.00	9,402.94	0.00	9,402.94	7,447.96	0.00	0.00	0.00	0.00
01 01 01 2 4 1 0	PRODUCTOS MINERALES NO METÁLICOS	0.00	0.00	0.00	0.00	0.00	0.00	0.00	0.00	0.00	0.00	0.00	0.00	0.00	0.00
01 01 01 2 4 1 1	PRODUCTOS MINERALES NO METÁLICOS	0.00	0.00	0.00	0.00	0.00	0.00	0.00	0.00	0.00	0.00	0.00	0.00	0.00	0.00
01 01 01 2 4 4 0	MADERA Y PRODUCTOS DE MADERA	0.00	0.00	0.00	0.00	0.00	0.00	0.00	0.00	0.00	0.00	0.00	0.00	0.00	0.00
01 01 01 2 4 4 1	MADERA Y SUS DERIVADOS	0.00	0.00	0.00	0.00	0.00	0.00	0.00	0.00	0.00	0.00	0.00	0.00	0.00	0.00
01 01 01 2 4 6 0	MATERIAL ELÉCTRICO Y ELECTRÓNICO	3,429.51	5,973.43	9,402.94	0.00	0.00	0.00	9,402.94	0.00	9,402.94	7,447.96	0.00	0.00	0.00	0.00
01 01 01 2 4 6 1	MATERIAL ELÉCTRICO Y ELECTRÓNICO PARA OFICINAS ADMINISTRATIVAS	1,524.74	-614.87	909.87	0.00	0.00	0.00	909.87	0.00	909.87	1,183.54	0.00	0.00	0.00	0.00
01 01 01 2 4 6 2	MATERIAL ELÉCTRICO PARA EL SISTEMA DE ALUMBRADO PÚBLICO	1,904.77	6,588.30	8,493.07	0.00	0.00	0.00	8,493.07	0.00	8,493.07	6,264.42	0.00	0.00	0.00	0.00
01 01 01 2 4 9 0	OTROS MATERIALES Y ARTÍCULOS DE CONSTRUCCIÓN Y REPARACIÓN	0.00	0.00	0.00	0.00	0.00	0.00	0.00	0.00	0.00	0.00	0.00	0.00	0.00	0.00
01 01 01 2 4 9 1	OTROS MATERIALES Y ARTÍCULOS DE CONSTRUCCIÓN Y REPARACIÓN	0.00	0.00	0.00	0.00	0.00	0.00	0.00	0.00	0.00	0.00	0.00	0.00	0.00	0.00
01 01 01 2 5 0 0	PRODUCTOS QUÍMICOS, FARMACÉUTICOS Y DE LABORATORIO	0.00	667.50	667.50	0.00	0.00	0.00	667.50	0.00	667.50	667.50	0.00	0.00	0.00	0.00
01 01 01 2 5 2 0	FERTILIZANTES, PESTICIDAS Y OTROS AGROQUÍMICOS	0.00	0.00	0.00	0.00	0.00	0.00	0.00	0.00	0.00	0.00	0.00	0.00	0.00	0.00
01 01 01 2 5 2 1	HERBICIDAS Y PLAGUICIDAS.	0.00	0.00	0.00	0.00	0.00	0.00	0.00	0.00	0.00	0.00	0.00	0.00	0.00	0.00
01 01 01 2 5 3 0	MEDICINAS Y PRODUCTOS FARMACÉUTICOS	0.00	667.50	667.50	0.00	0.00	0.00	667.50	0.00	667.50	667.50	0.00	0.00	0.00	0.00
01 01 01 2 5 3 1	MEDICINAS Y PRODUCTOS FARMACÉUTICOS DE APLICACIÓN HUMANA Y ANIMAL	0.00	667.50	667.50	0.00	0.00	0.00	667.50	0.00	667.50	667.50	0.00	0.00	0.00	0.00
01 01 01 2 6 0 0	COMBUSTIBLES, LUBRICANTES Y ADITIVOS	237,261.05	-42,483.35	194,777.70	0.00	0.00	0.00	194,777.70	0.00	194,777.70	93,635.06	0.00	0.00	0.00	0.00
01 01 01 2 6 1 0	COMBUSTIBLES, LUBRICANTES Y ADITIVOS	237,261.05	-42,483.35	194,777.70	0.00	0.00	0.00	194,777.70	0.00	194,777.70	93,635.06	0.00	0.00	0.00	0.00
01 01 01 2 6 1 1	GASOLINA	237,261.05	-42,483.35	194,777.70	0.00	0.00	0.00	194,777.70	0.00	194,777.70	93,635.06	0.00	0.00	0.00	0.00
01 01 01 2 7 0 0	VESTUARIO, BLANCOS, PRENDAS DE PROTECCION Y ARTICULOS DEPORTIVOS	6,272.26	9,022.85	15,295.11	-3,961.40	0.00	0.00	15,295.11	-3,961.40	19,256.51	3,961.40	-3,961.40	0.00	0.00	0.00
01 01 01 2 7 1 0	VESTUARIO Y UNIFORMES	0.00	0.00	0.00	0.00	0.00	0.00	0.00	0.00	0.00	0.00	0.00	0.00	0.00	0.00
01 01 01 2 7 1 1	UNIFORMES	0.00	0.00	0.00	0.00	0.00	0.00	0.00	0.00	0.00	0.00	0.00	0.00	0.00	0.00
01 01 01 2 7 2 0	PRENDAS DE SEGURIDAD Y PROTECCIÓN PERSONAL	293.99	15,001.12	15,295.11	0.00	0.00	0.00	15,295.11	0.00	15,295.11	0.00	0.00	0.00	0.00	0.00




MUNICIPIO DE COQUIMATLAN, COL.
Sistema Integral de Contabilidad Gubernamental
ESTADO ANALITICO DEL EJERCICIO DEL PRESUPUESTO DE EGRESOS

DEL 1 DE MAYO AL 31 DE MAYO DE 2024

Análisis por: Fuente de Financiamiento -- Objeto del Gasto

Clave Presupuestaria	Descripción	Apr	May-May	AyR	May-May	PrM	May-May	DpC	May-May	Dev	May-May	Pag	May-May	SEje	May-May
FF-OF-RF-Cap-Con-PGen-PEsp															
01 01 01 2 7 2 1	ROPA Y EQUIPO DE SEGURIDAD	293.99	15,001.12	15,295.11	0.00	15,295.11	0.00	0.00	15,295.11	0.00	0.00	0.00	0.00	0.00	0.00
01 01 01 2 7 3 0	ARTÍCULOS DEPORTIVOS	5,978.27	-5,978.27	0.00	-3,961.40	0.00	-3,961.40	0.00	3,961.40	0.00	3,961.40	3,961.40	-3,961.40	0.00	0.00
01 01 01 2 7 3 1	BALONES, REDES, TROFEOS, RAQUETAS Y GUANTES	4,582.00	-4,582.00	0.00	-3,961.40	0.00	-3,961.40	0.00	3,961.40	0.00	3,961.40	3,961.40	-3,961.40	0.00	0.00
01 01 01 2 7 3 2	OTROS ARTÍCULOS DEPORTIVOS	1,396.27	-1,396.27	0.00	0.00	0.00	0.00	0.00	0.00	0.00	0.00	0.00	0.00	0.00	0.00
01 01 01 2 8 0 0	MATERIALES Y SUMINISTROS PARA SEGURIDAD	0.00	0.00	0.00	0.00	0.00	0.00	0.00	0.00	0.00	0.00	0.00	0.00	0.00	0.00
01 01 01 2 8 2 0	MATERIALES DE SEGURIDAD PÚBLICA	0.00	0.00	0.00	0.00	0.00	0.00	0.00	0.00	0.00	0.00	0.00	0.00	0.00	0.00
01 01 01 2 8 2 1	MUNICIONES, ESPOLETAS, CARGAS, GRANADAS, CARTUCHOS Y BALAS.	0.00	0.00	0.00	0.00	0.00	0.00	0.00	0.00	0.00	0.00	0.00	0.00	0.00	0.00
01 01 01 2 9 0 0	HERRAMIENTAS, REFACCIONES Y ACCESORIOS MENORES	1,583.92	3,250.48	4,834.40	0.00	4,834.40	0.00	0.00	4,834.40	0.00	0.00	0.00	0.00	0.00	0.00
01 01 01 2 9 1 0	HERRAMIENTAS MENORES	0.00	1,969.42	1,969.42	0.00	1,969.42	0.00	0.00	1,969.42	0.00	0.00	0.00	0.00	0.00	0.00
01 01 01 2 9 1 1	HERRAMIENTAS DE CARPINTERIA, SILVICULTURA, HORTICULTURA, GANADERÍA Y AGRICULTURA	0.00	1,969.42	1,969.42	0.00	1,969.42	0.00	0.00	1,969.42	0.00	0.00	0.00	0.00	0.00	0.00
01 01 01 2 9 4 0	REFACCIONES Y ACCESORIOS MENORES DE EQUIPO DE CÓMPUTO Y TECNOLOGÍAS DE LA INFORMACIÓN	1,004.27	1,860.71	2,864.98	0.00	2,864.98	0.00	0.00	2,864.98	0.00	0.00	0.00	0.00	0.00	0.00
01 01 01 2 9 4 1	REFACCIONES Y ACCESORIOS MENORES PARA EQUIPOS DE COMPUTO	1,004.27	1,860.71	2,864.98	0.00	2,864.98	0.00	0.00	2,864.98	0.00	0.00	0.00	0.00	0.00	0.00
01 01 01 2 9 6 0	REFACCIONES Y ACCESORIOS MENORES DE EQUIPO DE TRANSPORTE	579.65	-579.65	0.00	0.00	0.00	0.00	0.00	0.00	0.00	0.00	0.00	0.00	0.00	0.00
01 01 01 2 9 6 1	REFACCIONES Y ACCESORIOS MENORES DE EQUIPO DE TRANSPORTE	579.65	-579.65	0.00	0.00	0.00	0.00	0.00	0.00	0.00	0.00	0.00	0.00	0.00	0.00
01 01 01 3 0 0 0	SERVICIOS GENERALES	790,937.73	-193,089.48	597,848.25	-7,863.14	605,711.39	605,711.39	-7,863.14	789,424.48	0.00	789,424.48	789,424.48	-7,863.14	0.00	0.00
01 01 01 3 1 0 0	SERVICIOS BÁSICOS	299,956.91	69,484.06	369,440.97	-3,140.00	372,580.97	372,580.97	-3,140.00	365,385.97	0.00	365,385.97	365,385.97	-3,140.00	0.00	0.00
01 01 01 3 1 1 0	ENERGÍA ELÉCTRICA	290,594.91	69,234.06	359,828.97	0.00	359,828.97	359,828.97	0.00	359,828.97	0.00	359,828.97	359,828.97	0.00	0.00	0.00
01 01 01 3 1 1 1	ENERGÍA ELÉCTRICA DE OFICINAS ADMINISTRATIVAS	45,454.00	-45,454.00	0.00	0.00	0.00	0.00	0.00	0.00	0.00	0.00	0.00	0.00	0.00	0.00
01 01 01 3 1 1 2	ENERGÍA ELÉCTRICA DE ALUMBRADO PÚBLICO	245,140.91	114,688.06	359,828.97	0.00	359,828.97	359,828.97	0.00	359,828.97	0.00	359,828.97	359,828.97	0.00	0.00	0.00
01 01 01 3 1 4 0	TELEFONÍA TRADICIONAL	9,362.00	250.00	9,612.00	0.00	9,612.00	9,612.00	0.00	9,612.00	0.00	9,612.00	9,612.00	0.00	0.00	0.00
01 01 01 3 1 4 1	SERVICIO TELEFÓNICO CONVENCIONAL	9,362.00	250.00	9,612.00	0.00	9,612.00	9,612.00	0.00	9,612.00	0.00	9,612.00	9,612.00	0.00	0.00	0.00
01 01 01 3 1 7 0	SERVICIOS DE ACCESO A INTERNET REDES Y PROCESAMIENTO DE INFORMACIÓN	0.00	0.00	0.00	0.00	0.00	0.00	0.00	0.00	0.00	0.00	0.00	0.00	0.00	0.00
01 01 01 3 1 7 3	DISEÑO DE PÁGINAS WEB Y CORREO.	0.00	0.00	0.00	0.00	0.00	0.00	0.00	0.00	0.00	0.00	0.00	0.00	0.00	0.00
01 01 01 3 1 7 5	MANEJO Y ADMINISTRACIÓN DE SERVIDORES	0.00	0.00	0.00	0.00	0.00	0.00	0.00	0.00	0.00	0.00	0.00	0.00	0.00	0.00
01 01 01 3 1 8 0	SERVICIOS POSTALES Y TELEGRÁFICOS	0.00	0.00	0.00	-3,140.00	0.00	-3,140.00	0.00	3,140.00	0.00	3,140.00	3,140.00	-3,140.00	0.00	0.00
01 01 01 3 1 8 1	SERVICIO POSTAL	0.00	0.00	0.00	-3,140.00	0.00	-3,140.00	0.00	3,140.00	0.00	3,140.00	3,140.00	-3,140.00	0.00	0.00
01 01 01 3 2 0 0	SERVICIOS DE ARRENDAMIENTO	48,732.00	-34,732.00	14,000.00	-3,000.00	17,000.00	17,000.00	-3,000.00	11,000.00	0.00	11,000.00	11,000.00	-3,000.00	0.00	0.00




MUNICIPIO DE COQUIMATLAN, COL.
Sistema Integral de Contabilidad Gubernamental
ESTADO ANALITICO DEL EJERCICIO DEL PRESUPUESTO DE EGRESOS

DEL 1 DE MAYO AL 31 DE MAYO DE 2024

Análisis por: Fuente de Financiamiento -- Objeto del Gasto


Clave Presupuestaria	Descripción	Apr	May-May	AyR	PtM	DpC	Dev	Pag	SEje
FF-OF-RF-Cap-Con-PGen-PEsp		May-May	May-May	May-May	May-May	May-May	May-May	May-May	May
01 01 01 3 2 2 0	ARRENDAMIENTO DE EDIFICIOS	10,000.00	1,000.00	1,000.00	11,000.00	0.00	11,000.00	11,000.00	0.00
01 01 01 3 2 2 3	ARRENDAMIENTO DE EDIFICIOS PARA OFICINAS	10,000.00	1,000.00	1,000.00	11,000.00	0.00	11,000.00	11,000.00	0.00
01 01 01 3 2 5 0	ARRENDAMIENTO DE EQUIPO DE TRANSPORTE	29,000.00	-26,000.00	-26,000.00	3,000.00	-3,000.00	6,000.00	0.00	-3,000.00
01 01 01 3 2 5 1	ARRENDAMIENTO DE EQUIPO DE TRANSPORTE TERRESTRE	29,000.00	-26,000.00	-26,000.00	3,000.00	-3,000.00	6,000.00	0.00	-3,000.00
01 01 01 3 2 9 0	OTROS ARRENDAMIENTOS	9,732.00	-9,732.00	-9,732.00	0.00	0.00	0.00	0.00	0.00
01 01 01 3 2 9 1	ARRENDAMIENTO DE MUEBLES PARA EVENTOS INCLUYE MANTELERA, LONAS Y CARPAS.	9,732.00	-9,732.00	-9,732.00	0.00	0.00	0.00	0.00	0.00
01 01 01 3 3 0 0	SERVICIOS PROFESIONALES, CIENTIFICOS, TECNICOS Y OTROS SERVICIOS	62,179.31	-28,604.66	-28,604.66	33,574.65	-9,280.00	42,854.65	38,595.90	-9,280.00
01 01 01 3 3 1 0	SERVICIOS LEGALES, DE CONTABILIDAD, AUDITORIA Y RELACIONADOS	62,179.31	-28,604.66	-28,604.66	33,574.65	0.00	33,574.65	29,315.90	0.00
01 01 01 3 3 1 1	SERVICIOS LEGALES, NOTARIALES Y DE APOYO PARA TRÁMITES LEGALES.	58,631.80	-25,057.15	-25,057.15	33,574.65	0.00	33,574.65	29,315.90	0.00
01 01 01 3 3 1 2	SERVICIOS DE CONTABILIDAD, AUDITORIA Y ASESORIA CONTABLE Y FISCAL.	3,547.51	-3,547.51	-3,547.51	0.00	0.00	0.00	0.00	0.00
01 01 01 3 3 6 0	SERVICIOS DE APOYO ADMINISTRATIVO, TRADUCCIÓN, FOTOCOPIADO E IMPRESIÓN	0.00	0.00	0.00	0.00	-9,280.00	9,280.00	9,280.00	-9,280.00
01 01 01 3 3 6 1	SERVICIOS DE APOYO ADMINISTRATIVO	0.00	0.00	0.00	0.00	-9,280.00	9,280.00	9,280.00	-9,280.00
01 01 01 3 4 0 0	SERVICIOS FINANCIEROS, BANCARIOS Y COMERCIALES	1,854.62	15,703.17	15,703.17	17,557.79	0.00	17,557.79	5,183.55	0.00
01 01 01 3 4 1 0	SERVICIOS FINANCIEROS Y BANCARIOS	1,854.62	3,328.93	3,328.93	5,183.55	0.00	5,183.55	5,183.55	0.00
01 01 01 3 4 1 1	COMISIONES BANCARIAS	1,854.62	3,328.93	3,328.93	5,183.55	0.00	5,183.55	5,183.55	0.00
01 01 01 3 4 5 0	SEGURO DE BIENES PATRIMONIALES	0.00	12,374.24	12,374.24	12,374.24	0.00	12,374.24	0.00	0.00
01 01 01 3 4 5 1	PRIMAS DE SEGUROS CONTRA ROBOS, INCENDIOS Y DEMAS RIESGOS Y CONTINGENCIAS.	0.00	12,374.24	12,374.24	12,374.24	0.00	12,374.24	0.00	0.00
01 01 01 3 5 0 0	SERVICIOS DE INSTALACION, REPARACION, MANTENIMIENTO Y CONSERVACION	194,467.92	-123,545.43	-123,545.43	70,922.49	7,556.86	63,365.63	292,395.42	7,556.86
01 01 01 3 5 1 0	CONSERVACIÓN Y MANTENIMIENTO MENOR DE INMUEBLES	146,509.55	-136,069.28	-136,069.28	10,440.27	0.00	10,440.27	151,667.08	0.00
01 01 01 3 5 1 1	CONSERVACIÓN Y MANTENIMIENTO MENOR DE EDIFICIOS	3,153.55	6,668.27	6,668.27	9,821.82	0.00	9,821.82	13,788.08	0.00
01 01 01 3 5 1 3	CONSERVACIÓN Y MANTENIMIENTO MENOR DE AREAS VERDES	143,356.00	-142,737.55	-142,737.55	618.45	0.00	618.45	137,879.00	0.00
01 01 01 3 5 2 0	INSTALACIÓN, REPARACIÓN Y MANTENIMIENTO DE MOBILIARIO Y EQUIPO DE ADMINISTRACIÓN, EDUCACIONAL Y RECREATIVO	0.00	751.12	751.12	751.12	-1,088.64	1,839.76	1,519.49	-1,088.64
01 01 01 3 5 2 1	MANTENIMIENTO DE MOBILIARIO Y EQUIPO DE ADMINISTRACIÓN INCLUYE SEGURO	0.00	751.12	751.12	751.12	-1,088.64	1,839.76	1,519.49	-1,088.64



MUNICIPIO DE COQUIMATLAN, COL.
Sistema Integral de Contabilidad Gubernamental
ESTADO ANALITICO DEL EJERCICIO DEL PRESUPUESTO DE EGRESOS

DEL 1 DE MAYO AL 31 DE MAYO DE 2024

Fuente de Financiamiento -- Objeto del Gasto		Apr	May-May	AyR	May-May	PtM	May-May	DpC	May-May	Dev	May-May	Pag	May-May	SEje	May-May
Clave Presupuestaria	Descripción	FF-OF-RF-Cap-Con-PGen-PESp													
01 01 01 3 5 3 0	INSTALACIÓN, REPARACIÓN Y MANTENIMIENTO DE EQUIPO DE CÓMPUTO Y TECNOLOGÍA DE LA INFORMACIÓN		0.00	8,645.50	8,645.50	8,645.50	8,645.50	8,645.50	0.00	0.00	0.00	0.00	0.00	8,645.50	8,645.50
01 01 01 3 5 3 1	INSTALACIÓN, REPARACIÓN Y MANTENIMIENTO DE EQUIPOS DE CÓMPUTO INCLUYE PÓLIZA DE SEGURO		0.00	8,645.50	8,645.50	8,645.50	8,645.50	8,645.50	0.00	0.00	0.00	0.00	0.00	8,645.50	8,645.50
01 01 01 3 5 7 0	INSTALACIÓN, REPARACIÓN Y MANTENIMIENTO DE MAQUINARIA, OTROS EQUIPOS Y HERRAMIENTA		47,958.37	3,127.23	51,085.60	51,085.60	51,085.60	51,085.60	0.00	51,085.60	139,208.85	0.00	0.00	0.00	0.00
01 01 01 3 5 7 1	REPARACIÓN Y MANTENIMIENTO DE MAQUINARIA		9,450.00	-9,450.00	0.00	0.00	0.00	0.00	0.00	0.00	257.69	0.00	0.00	0.00	0.00
01 01 01 3 5 7 2	REPARACIÓN Y MANTENIMIENTO DE VEHÍCULOS		38,508.37	12,577.23	51,085.60	51,085.60	51,085.60	51,085.60	0.00	51,085.60	138,951.16	0.00	0.00	0.00	0.00
01 01 01 3 8 0 0	SERVICIOS OFICIALES		105,093.33	-26,828.79	78,264.54	78,264.54	78,264.54	78,264.54	0.00	78,264.54	62,775.83	0.00	0.00	0.00	0.00
01 01 01 3 8 2 0	GASTOS DE ORDEN SOCIAL Y CULTURAL		104,592.03	-26,646.75	77,945.28	77,945.28	77,945.28	77,945.28	0.00	77,945.28	62,775.83	0.00	0.00	0.00	0.00
01 01 01 3 8 2 2	GASTOS POR CELEBRACIÓN DE ACTOS DE ORDEN SOCIAL		104,592.03	-26,646.75	77,945.28	77,945.28	77,945.28	77,945.28	0.00	77,945.28	62,775.83	0.00	0.00	0.00	0.00
01 01 01 3 8 4 0	EXPOSICIONES		501.30	-182.04	319.26	319.26	319.26	319.26	0.00	319.26	0.00	0.00	0.00	0.00	0.00
01 01 01 3 8 4 1	INSTALACIÓN Y SOSTENIMIENTO DE EXPOSICIONES		501.30	-182.04	319.26	319.26	319.26	319.26	0.00	319.26	0.00	0.00	0.00	0.00	0.00
01 01 01 3 9 0 0	OTROS SERVICIOS GENERALES		78,653.64	-64,565.83	14,087.81	14,087.81	14,087.81	14,087.81	0.00	14,087.81	14,087.81	0.00	0.00	0.00	0.00
01 01 01 3 9 4 0	SENTENCIAS Y RESOLUCIONES POR AUTORIDAD COMPETENTE		0.00	0.00	0.00	0.00	0.00	0.00	0.00	0.00	0.00	0.00	0.00	0.00	0.00
01 01 01 3 9 4 1	OBLIGACIONES O INDEMNIZACIONES DERIVADAS DE RESOLUCIONES DE AUTORIDADES COMPETENTES		0.00	0.00	0.00	0.00	0.00	0.00	0.00	0.00	0.00	0.00	0.00	0.00	0.00
01 01 01 3 9 9 0	OTROS SERVICIOS GENERALES		78,653.64	-64,565.83	14,087.81	14,087.81	14,087.81	14,087.81	0.00	14,087.81	14,087.81	0.00	0.00	0.00	0.00
01 01 01 3 9 9 1	OTROS SERVICIOS GENERALES		78,653.64	-64,565.83	14,087.81	14,087.81	14,087.81	14,087.81	0.00	14,087.81	14,087.81	0.00	0.00	0.00	0.00
01 01 01 4 0 0 0	TRANSFERENCIAS, ASIGNACIONES, SUBSIDIOS Y OTRAS AYUDAS		1,513,800.16	75,604.06	1,589,404.22	1,589,404.22	1,589,404.22	1,589,404.22	0.00	1,589,404.22	1,589,404.22	0.00	0.00	0.00	0.00
01 01 01 4 2 0 0	TRANSFERENCIAS AL RESTO DEL SECTOR PUBLICO		766,666.66	0.00	766,666.66	766,666.66	766,666.66	766,666.66	0.00	766,666.66	766,666.66	0.00	0.00	0.00	0.00
01 01 01 4 2 4 0	TRANSFERENCIAS OTORGADAS A ENTIDADES FEDERATIVAS Y MUNICIPIOS		766,666.66	0.00	766,666.66	766,666.66	766,666.66	766,666.66	0.00	766,666.66	766,666.66	0.00	0.00	0.00	0.00
01 01 01 4 4 0 0	AYUDAS SOCIALES		86,150.00	-68,550.00	17,600.00	17,600.00	17,600.00	17,600.00	0.00	17,600.00	17,600.00	0.00	0.00	0.00	0.00
01 01 01 4 4 1 0	AYUDAS SOCIALES A PERSONAS		68,000.00	-68,000.00	0.00	0.00	0.00	0.00	0.00	0.00	0.00	0.00	0.00	0.00	0.00
01 01 01 4 4 7 0	AYUDAS SOCIALES A ENTIDADES DE INTERÉS PUBLICO		18,150.00	-550.00	17,600.00	17,600.00	17,600.00	17,600.00	0.00	17,600.00	17,600.00	0.00	0.00	0.00	0.00
01 01 01 4 5 0 0	PENSIONES Y JUBILACIONES		660,983.50	144,154.06	805,137.56	805,137.56	805,137.56	805,137.56	0.00	805,137.56	805,137.56	0.00	0.00	0.00	0.00
01 01 01 4 5 2 0	JUBILACIONES		660,983.50	144,154.06	805,137.56	805,137.56	805,137.56	805,137.56	0.00	805,137.56	805,137.56	0.00	0.00	0.00	0.00
01 01 01 5 0 0 0	BIENES MUEBLES, INMUEBLES E INTANGIBLES		819,540.33	-819,540.33	0.00	0.00	0.00	0.00	0.00	0.00	0.00	0.00	0.00	0.00	0.00

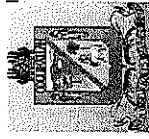


MUNICIPIO DE COQUIMATLAN, COL.
Sistema Integral de Contabilidad Gubernamental
ESTADO ANALITICO DEL EJERCICIO DEL PRESUPUESTO DE EGRESOS

DEL 1 DE MAYO AL 31 DE MAYO DE 2024

Análisis por: Fuente de Financiamiento -- Objeto del Gasto

Clave Presupuestaria	Descripción	Apr	May-May	AyR	May-May	PrM	May-May	DpC	May-May	Dev	May-May	Pag	May-May	SEje	May-May
FF-OF-RF-Cap-Con-PGen-PEsp															
01 01 01 5 1 0 0	MOBILIARIO Y EQUIPO DE ADMINISTRACION	819,540.33		-819,540.33		0.00		0.00		0.00		0.00		0.00	
01 01 01 5 1 5 0	EQUIPO DE CÓMPUTO Y DE TECNOLOGÍAS DE LA INFORMACIÓN	0.00		0.00		0.00		0.00		0.00		0.00		0.00	
01 01 01 5 1 9 0	OTROS MOBILIARIOS Y EQUIPOS DE ADMINISTRACIÓN	819,540.33		-819,540.33		0.00		0.00		0.00		0.00		0.00	
01 01 01 5 2 0 0	MOBILIARIO Y EQUIPO EDUCACIONAL Y RECREATIVO	0.00		0.00		0.00		0.00		0.00		0.00		0.00	
01 01 01 5 2 3 0	CÁMARAS FOTOGRAFICAS Y DE VIDEO	0.00		0.00		0.00		0.00		0.00		0.00		0.00	
01 01 01 9 0 0 0	DEUDA PUBLICA	142,279.82		-53,688.34		88,591.48		0.00		88,591.48		88,591.48		0.00	
01 01 01 9 1 0 0	AMORTIZACION DE LA DEUDA PUBLICA	70,082.84		-16,089.22		53,993.62		0.00		53,993.62		53,993.62		0.00	
01 01 01 9 1 1 0	AMORTIZACION DE LA DEUDA INTERNA CON INSTITUCIONES DE CRÉDITO	70,082.84		-16,089.22		53,993.62		0.00		53,993.62		53,993.62		0.00	
01 01 01 9 1 1 3	PRESTAMO BANOBRAS CREDITO NO. 7178	49,243.15		4,750.47		53,993.62		0.00		53,993.62		53,993.62		0.00	
01 01 01 9 1 1 4	PRESTAMO BANOBRAS CREDITO NO. 7211	20,839.69		-20,839.69		0.00		0.00		0.00		0.00		0.00	
01 01 01 9 2 0 0	INTERESES DE LA DEUDA PUBLICA	72,196.98		-37,599.12		34,597.86		0.00		34,597.86		34,597.86		0.00	
01 01 01 9 2 1 0	INTERESES DE LA DEUDA INTERNA CON INSTITUCIONES DE CRÉDITO	72,196.98		-37,599.12		34,597.86		0.00		34,597.86		34,597.86		0.00	
01 01 01 9 4 0 0	GASTOS DE LA DEUDA PUBLICA	0.00		0.00		0.00		0.00		0.00		0.00		0.00	
01 01 01 9 4 2 0	GASTOS DE LA DEUDA PÚBLICA EXTERNA	0.00		0.00		0.00		0.00		0.00		0.00		0.00	
01 01 01 9 9 0 0	ADEUDOS DE EJERCICIOS FISCALES ANTERIORES (ADEFAS)	0.00		0.00		0.00		0.00		0.00		0.00		0.00	
01 01 01 9 9 1 0	ADEFAS	0.00		0.00		0.00		0.00		0.00		0.00		0.00	
01 01 01 9 9 1 1	ADEFAS	0.00		0.00		0.00		0.00		0.00		0.00		0.00	
02	ETIQUETADO	5,319,285.14		-3,446,626.77		1,872,658.37		849,450.74		1,023,207.63		1,404,270.21		849,450.74	
02 05	RECURSOS FEDERALES	5,319,285.14		-3,446,626.77		1,872,658.37		849,450.74		1,023,207.63		1,404,270.21		849,450.74	
02 05 01	FONDO DE INFRAESTRUCTURA SOCIAL MUNICIPAL	3,846,890.60		-2,997,439.86		849,450.74		849,450.74		0.00		0.00		849,450.74	
02 05 01 5 0 0 0	BIENES MUEBLES, INMUEBLES E INTANGIBLES	0.00		0.00		0.00		0.00		0.00		0.00		0.00	
02 05 01 5 8 0 0	BIENES INMUEBLES	0.00		0.00		0.00		0.00		0.00		0.00		0.00	
02 05 01 5 8 3 0	EDIFICIOS NO RESIDENCIALES	0.00		0.00		0.00		0.00		0.00		0.00		0.00	
02 05 01 5 8 3 6	UNIDADES DEPORTIVAS, PARQUES Y JARDINES	0.00		0.00		0.00		0.00		0.00		0.00		0.00	
02 05 01 6 0 0 0	INVERSION PUBLICA	3,846,890.60		-2,997,439.86		849,450.74		849,450.74		0.00		0.00		849,450.74	
02 05 01 6 1 0 0	OBRA PUBLICA EN BIENES DE DOMINIO PUBLICO	3,846,890.60		-2,997,439.86		849,450.74		849,450.74		0.00		0.00		849,450.74	
02 05 01 6 1 4 0	DIVISION DE TERRENOS Y CONSTRUCCIÓN DE OBRAS DE URBANIZACION	3,846,890.60		-2,996,890.60		850,000.00		850,000.00		0.00		0.00		850,000.00	
02 05 01 6 1 4 3	CONSTRUCCIÓN DE OBRAS DE DRENAJE Y ALCANTARILLADO	0.00		0.00		0.00		0.00		0.00		0.00		0.00	
02 05 01 6 1 4 6	CONSTRUCCIÓN DE OBRAS DE PASOS	0.00		850,000.00		850,000.00		850,000.00		0.00		0.00		850,000.00	




MUNICIPIO DE COQUIMATLAN, COL.
Sistema Integral de Contabilidad Gubernamental
ESTADO ANALITICO DEL EJERCICIO DEL PRESUPUESTO DE EGRESOS

DEL 1 DE MAYO AL 31 DE MAYO DE 2024

Análisis por: Fuente de Financiamiento -- Objeto del Gasto

Clave Presupuestaria	Descripción	Apr	May-May	AyR	May-May	PrM	May-May	DpC	May-May	Dev	May-May	Pag	May-May	SEje	May-May
FF-OF-RF-Cap-Con-PGen-PEsp															
02 05 01 6 1 4 7	PEATONALES, PUENTES Y SIMILARES														
	CONSTRUCCIÓN DE OTRAS OBRAS DE URBANIZACIÓN	3,846,890.60	-3,846,890.60		0.00		0.00		0.00		0.00		0.00		0.00
02 05 01 6 1 7 0	INSTALACIONES Y EQUIPAMIENTO EN CONSTRUCCIONES	0.00	-549.26		-549.26		-549.26		-549.26		0.00		0.00		-549.26
02 05 01 6 1 7 19	CONSTRUCCIÓN DE OTRAS OBRAS DE URBANIZACIÓN	0.00	-549.26		-549.26		-549.26		-549.26		0.00		0.00		-549.26
02 05 01 6 2 0 0	OBRA PUBLICA EN BIENES PROPIOS	0.00	0.00		0.00		0.00		0.00		0.00		0.00		0.00
02 05 01 6 2 3 0	CONSTRUCCIÓN DE OBRAS PARA EL ABASTECIMIENTO DE AGUA, PETRÓLEO, GAS, ELECTRICIDAD Y TELECOMUNICACIONES	0.00	0.00		0.00		0.00		0.00		0.00		0.00		0.00
02 05 01 6 2 3 1	CONSTRUCCIÓN DE OBRAS PARA EL ABASTECIMIENTO DE AGUA	0.00	0.00		0.00		0.00		0.00		0.00		0.00		0.00
02 05 01 6 2 4 0	DIVISIÓN DE TERRENOS Y CONSTRUCCIÓN DE OBRAS DE URBANIZACIÓN	0.00	0.00		0.00		0.00		0.00		0.00		0.00		0.00
02 05 01 6 2 4 2	CONSTRUCCIÓN DE OBRAS DE VIALIDADES	0.00	0.00		0.00		0.00		0.00		0.00		0.00		0.00
02 05 01 6 2 4 3	CONSTRUCCIÓN DE OBRAS DE DRENAJE Y ALCANTARILLADO	0.00	0.00		0.00		0.00		0.00		0.00		0.00		0.00
02 05 01 6 2 9 0	TRABAJOS DE ACABADOS EN EDIFICACIONES Y OTROS TRABAJOS ESPECIALIZADOS	0.00	0.00		0.00		0.00		0.00		0.00		0.00		0.00
02 05 01 6 2 9 20	CONSTRUCCIÓN DE OTRAS OBRAS DE URBANIZACIÓN	0.00	0.00		0.00		0.00		0.00		0.00		0.00		0.00
02 05 02	FONDO DE FORTALECIMIENTO SOCIAL MUNICIPAL	1,472,394.54	-449,186.91		1,023,207.63		1,023,207.63		1,023,207.63		1,023,207.63		1,404,270.21		0.00
02 05 02 1 0 0 0	SERVICIOS PERSONALES	1,037,539.73	-227,917.20		809,622.53		809,622.53		809,622.53		809,622.53		1,292,810.34		0.00
02 05 02 1 1 0 0	REMUNERACIONES AL PERSONAL DE CARACTER PERMANENTE	690,651.22	-65,957.71		624,693.51		624,693.51		624,693.51		624,693.51		624,693.51		0.00
02 05 02 1 1 3 0	SUELDOS BASE AL PERSONAL PERMANENTE	690,651.22	-65,957.71		624,693.51		624,693.51		624,693.51		624,693.51		624,693.51		0.00
02 05 02 1 1 3 1	SUELDO	670,060.97	-66,020.42		604,040.55		604,040.55		604,040.55		604,040.55		604,040.55		0.00
02 05 02 1 1 3 3	QUINQUENIOS	20,590.25	62.71		20,652.96		20,652.96		20,652.96		20,652.96		20,652.96		0.00
02 05 02 1 2 0 0	REMUNERACIONES AL PERSONAL DE CARÁCTER TRANSITORIO	0.00	5,833.08		5,833.08		5,833.08		5,833.08		5,833.08		5,833.08		0.00
02 05 02 1 2 1 0	HONORARIOS ASIMILABLES A SALARIOS	0.00	5,833.08		5,833.08		5,833.08		5,833.08		5,833.08		5,833.08		0.00
02 05 02 1 3 0 0	REMUNERACIONES ADICIONALES Y ESPECIALES	141,633.40	-29,745.46		111,887.94		111,887.94		111,887.94		111,887.94		111,887.94		0.00
02 05 02 1 3 2 0	PRIMAS DE VACACIONES, DOMINICAL Y GRATIFICACIÓN DE FIN DE AÑO	0.00	13,802.64		13,802.64		13,802.64		13,802.64		13,802.64		13,802.64		0.00
02 05 02 1 3 2 1	PRIMA VACACIONAL	0.00	4,060.53		4,060.53		4,060.53		4,060.53		4,060.53		4,060.53		0.00
02 05 02 1 3 2 5	AGUINALDO	0.00	9,742.11		9,742.11		9,742.11		9,742.11		9,742.11		9,742.11		0.00
02 05 02 1 3 2 6	CANASTA NAVIDEÑA	0.00	0.00		0.00		0.00		0.00		0.00		0.00		0.00




MUNICIPIO DE COQUIMATLAN, COL.
Sistema Integral de Contabilidad Gubernamental
ESTADO ANALITICO DEL EJERCICIO DEL PRESUPUESTO DE EGRESOS

DEL 1 DE MAYO AL 31 DE MAYO DE 2024

Análisis por: Fuente de Financiamiento --- Objeto del Gasto

Clave Presupuestaria	Descripción	Apr	May-May	AyR	May-May	PrM	May-May	DpC	May-May	Dev	May-May	Pag	May-May	SEje	May-May
FF-OF-RF-Cap-Con-PGen-PEsp															
02 05 02 1 3 2 7	CUESTA ENERO		0.00		0.00		0.00		0.00		0.00		0.00		0.00
02 05 02 1 3 2 9	AYUDA FIN DE AÑO		0.00		0.00		0.00		0.00		0.00		0.00		0.00
02 05 02 1 3 2 10	BONO DIA DEL POLICIA		0.00		0.00		0.00		0.00		0.00		0.00		0.00
02 05 02 1 3 4 0	COMPENSACIONES		141,633.40		-43,548.10		98,085.30		0.00		98,085.30		98,085.30		0.00
02 05 02 1 3 4 1	COMPENSACIONES		141,633.40		-43,548.10		98,085.30		0.00		98,085.30		98,085.30		0.00
02 05 02 1 4 0 0	SEGURIDAD SOCIAL		111,443.65		-111,443.65		0.00		0.00		0.00		483,187.81		0.00
02 05 02 1 4 1 0	APORTACIONES DE SEGURIDAD SOCIAL		111,443.65		-111,443.65		0.00		0.00		0.00		483,187.81		0.00
02 05 02 1 4 1 1	CUOTAS AL IMSS		111,443.65		-111,443.65		0.00		0.00		0.00		483,187.81		0.00
02 05 02 1 5 0 0	OTRAS PRESTACIONES SOCIALES Y ECONOMICAS		93,811.46		-26,603.46		67,208.00		0.00		67,208.00		67,208.00		0.00
02 05 02 1 5 4 0	PRESTACIONES CONTRACTUALES		93,811.46		-26,603.46		67,208.00		0.00		67,208.00		67,208.00		0.00
02 05 02 1 5 4 32	BONO DIA DE LA MADRE		12,600.00		-700.00		11,900.00		0.00		11,900.00		11,900.00		0.00
02 05 02 1 5 4 35	BONO DIA DEL PADRE		0.00		0.00		0.00		0.00		0.00		0.00		0.00
02 05 02 1 5 4 46	CANASTA BÁSICA		81,211.46		-25,903.46		55,308.00		0.00		55,308.00		55,308.00		0.00
02 05 02 2 0 0 0	MATERIALES Y SUMINISTROS		168,484.71		8,004.68		176,489.39		0.00		176,489.39		85,626.56		0.00
02 05 02 2 1 0 0	MATERIALES DE ADMINISTRACION, EMISION DE DOCUMENTOS Y ARTICULOS OFICIALES		4,105.42		-971.42		3,134.00		0.00		3,134.00		0.00		0.00
02 05 02 2 1 1 0	MATERIALES, ÚTILES Y EQUIPOS MENORES DE OFICINA		4,105.42		-971.42		3,134.00		0.00		3,134.00		0.00		0.00
02 05 02 2 1 1 1	MATERIAL Y ÚTILES DE OFICINA		4,105.42		-971.42		3,134.00		0.00		3,134.00		0.00		0.00
02 05 02 2 4 0 0	MATERIALES Y ARTICULOS DE CONSTRUCCION Y DE REPARACION		0.00		0.00		0.00		0.00		0.00		0.00		0.00
02 05 02 2 4 9 0	OTROS MATERIALES Y ARTÍCULOS DE CONSTRUCCIÓN Y REPARACIÓN		0.00		0.00		0.00		0.00		0.00		0.00		0.00
02 05 02 2 4 9 1	OTROS MATERIALES Y ARTÍCULOS DE CONSTRUCCIÓN Y REPARACIÓN		0.00		0.00		0.00		0.00		0.00		0.00		0.00
02 05 02 2 5 0 0	PRODUCTOS QUIMICOS, FARMACEUTICOS Y DE LABORATORIO		0.00		0.00		0.00		0.00		0.00		0.00		0.00
02 05 02 2 5 3 0	MEDICINAS Y PRODUCTOS FARMACÉUTICOS		0.00		0.00		0.00		0.00		0.00		0.00		0.00
02 05 02 2 5 3 1	MEDICINAS Y PRODUCTOS FARMACÉUTICOS DE APLICACION HUMANA Y ANIMAL		0.00		0.00		0.00		0.00		0.00		0.00		0.00
02 05 02 2 6 0 0	COMBUSTIBLES, LUBRICANTES Y ADITIVOS		155,331.52		17,559.87		172,891.39		0.00		172,891.39		85,626.56		0.00
02 05 02 2 6 1 0	COMBUSTIBLES, LUBRICANTES Y ADITIVOS		155,331.52		17,559.87		172,891.39		0.00		172,891.39		85,626.56		0.00
02 05 02 2 6 1 1	GASOLINA		155,331.52		17,559.87		172,891.39		0.00		172,891.39		85,626.56		0.00
02 05 02 2 7 0 0	VESTUARIO, BLANCOS, PRENDAS DE PROTECCION Y ARTICULOS DEPORTIVOS		0.00		0.00		0.00		0.00		0.00		0.00		0.00
02 05 02 2 7 1 0	VESTUARIO Y UNIFORMES		0.00		0.00		0.00		0.00		0.00		0.00		0.00
02 05 02 2 7 1 1	UNIFORMES		0.00		0.00		0.00		0.00		0.00		0.00		0.00
02 05 02 2 8 0 0	MATERIALES Y SUMINISTROS PARA SEGURIDAD		9,047.77		-8,583.77		464.00		0.00		464.00		0.00		0.00

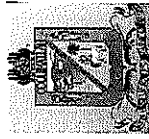


MUNICIPIO DE COQUIMATLAN, COL.
Sistema Integral de Contabilidad Gubernamental
ESTADO ANALITICO DEL EJERCICIO DEL PRESUPUESTO DE EGRESOS

DEL 1 DE MAYO AL 31 DE MAYO DE 2024

Análisis por: Fuente de Financiamiento -- Objeto del Gasto

Clave Presupuestaria	Descripción	Apr	May-May	AyR	May-May	PtM	May-May	DpC	May-May	Dev	May-May	Pag	May-May	SEJe	May-May
FF-OF-RF-Cap-Con-PGen-PEsp															
02 05 02 2 8 2 0	MATERIALES DE SEGURIDAD PÚBLICA	9,047.77	-8,583.77		464.00		0.00	0.00	464.00		0.00	0.00	0.00	0.00	0.00
02 05 02 2 8 2 2	OTROS MATERIALES DE SEGURIDAD PÚBLICA	9,047.77	-8,583.77		464.00		0.00	0.00	464.00		0.00	0.00	0.00	0.00	0.00
02 05 02 2 9 0 0	HERRAMIENTAS, REFACCIONES Y ACCESORIOS MENORES	0.00	0.00		0.00		0.00	0.00	0.00		0.00	0.00	0.00	0.00	0.00
02 05 02 2 9 6 0	REFACCIONES Y ACCESORIOS MENORES DE EQUIPO DE TRANSPORTE	0.00	0.00		0.00		0.00	0.00	0.00		0.00	0.00	0.00	0.00	0.00
02 05 02 2 9 6 1	REFACCIONES Y ACCESORIOS MENORES DE EQUIPO DE TRANSPORTE	0.00	0.00		0.00		0.00	0.00	0.00		0.00	0.00	0.00	0.00	0.00
02 05 02 3 0 0 0	SERVICIOS GENERALES	266,370.10	-229,274.39		37,095.71		0.00	0.00	37,095.71		25,833.31	0.00	0.00	0.00	0.00
02 05 02 3 1 0 0	SERVICIOS BÁSICOS	258,113.11	-226,897.40		31,215.71		0.00	0.00	31,215.71		24,835.71	0.00	0.00	0.00	0.00
02 05 02 3 1 1 0	ENERGÍA ELÉCTRICA	228,092.01	-228,092.01		0.00		0.00	0.00	0.00		0.00	0.00	0.00	0.00	0.00
02 05 02 3 1 1 2	ENERGÍA ELÉCTRICA DE ALUMBRADO PÚBLICO	228,092.01	-228,092.01		0.00		0.00	0.00	0.00		0.00	0.00	0.00	0.00	0.00
02 05 02 3 1 4 0	TELEFONÍA TRADICIONAL	7,129.00	50.00		7,179.00		0.00	0.00	7,179.00		799.00	0.00	0.00	0.00	0.00
02 05 02 3 1 4 1	SERVICIO TELEFÓNICO CONVENCIONAL	7,129.00	50.00		7,179.00		0.00	0.00	7,179.00		799.00	0.00	0.00	0.00	0.00
02 05 02 3 1 7 0	SERVICIOS DE ACCESO A INTERNET REDES Y PROCESAMIENTO DE INFORMACIÓN	22,892.10	1,144.61		24,036.71		0.00	0.00	24,036.71		24,036.71	0.00	0.00	0.00	0.00
02 05 02 3 1 7 5	MANEJO Y ADMINISTRACIÓN DE SERVIDORES	22,892.10	1,144.61		24,036.71		0.00	0.00	24,036.71		24,036.71	0.00	0.00	0.00	0.00
02 05 02 3 5 0 0	SERVICIOS DE INSTALACION, REPARACION, MANTENIMIENTO Y CONSERVACION	8,256.99	-2,376.99		5,880.00		0.00	0.00	5,880.00		997.60	0.00	0.00	0.00	0.00
02 05 02 3 5 1 0	CONSERVACIÓN Y MANTENIMIENTO MENOR DE INMUEBLES	0.00	0.00		0.00		0.00	0.00	0.00		0.00	0.00	0.00	0.00	0.00
02 05 02 3 5 1 1	CONSERVACIÓN Y MANTENIMIENTO MENOR DE EDIFICIOS	0.00	0.00		0.00		0.00	0.00	0.00		0.00	0.00	0.00	0.00	0.00
02 05 02 3 5 2 0	INSTALACIÓN, REPARACIÓN Y MANTENIMIENTO DE MOBILIARIO Y EQUIPO DE ADMINISTRACIÓN, EDUCACIONAL Y RECREATIVO	0.00	0.00		0.00		0.00	0.00	0.00		243.60	0.00	0.00	0.00	0.00
02 05 02 3 5 2 1	MANTENIMIENTO DE MOBILIARIO Y EQUIPO DE ADMINISTRACIÓN INCLUYE SEGURO	0.00	0.00		0.00		0.00	0.00	0.00		243.60	0.00	0.00	0.00	0.00
02 05 02 3 5 7 0	INSTALACIÓN, REPARACIÓN Y MANTENIMIENTO DE MAQUINARIA, OTROS EQUIPOS Y HERRAMIENTA	8,256.99	-2,376.99		5,880.00		0.00	0.00	5,880.00		754.00	0.00	0.00	0.00	0.00
02 05 02 3 5 7 2	REPARACIÓN Y MANTENIMIENTO DE VEHÍCULOS	8,256.99	-2,376.99		5,880.00		0.00	0.00	5,880.00		754.00	0.00	0.00	0.00	0.00
02 05 02 5 0 0 0	BIENES MUEBLES, INMUEBLES E INTANGIBLES	0.00	0.00		0.00		0.00	0.00	0.00		0.00	0.00	0.00	0.00	0.00
02 05 02 5 1 0 0	MOBILIARIO Y EQUIPO DE ADMINISTRACION	0.00	0.00		0.00		0.00	0.00	0.00		0.00	0.00	0.00	0.00	0.00
02 05 02 5 1 5 0	EQUIPO DE CÓMPUTO Y DE TECNOLOGÍAS DE LA INFORMACIÓN	0.00	0.00		0.00		0.00	0.00	0.00		0.00	0.00	0.00	0.00	0.00
02 05 02 5 1 9 0	OTROS MOBILIARIOS Y EQUIPOS DE ADMINISTRACIÓN	0.00	0.00		0.00		0.00	0.00	0.00		0.00	0.00	0.00	0.00	0.00
02 05 06	PROGRAMA PROAGUA URBANO	0.00	0.00		0.00		0.00	0.00	0.00		0.00	0.00	0.00	0.00	0.00




MUNICIPIO DE COQUIMATLAN, COL.
Sistema Integral de Contabilidad Gubernamental
ESTADO ANALITICO DEL EJERCICIO DEL PRESUPUESTO DE EGRESOS

DEL 1 DE MAYO AL 31 DE MAYO DE 2024

Análisis por: Fuente de Financiamiento -- Objeto del Gasto

Clave Presupuestaria	Descripción	FF-OF-RF-Cap-Con-PGen-PEsp	Apr	May-May	AyR	May-May	PrM	May-May	DpC	May-May	Dev	May-May	Pag	May-May	SEJe	May-May
02 05 06	6 0 0 0	0	0.00	0.00	0.00	0.00	0.00	0.00	0.00	0.00	0.00	0.00	0.00	0.00	0.00	0.00
02 05 06	6 1 0 0	0	0.00	0.00	0.00	0.00	0.00	0.00	0.00	0.00	0.00	0.00	0.00	0.00	0.00	0.00
02 05 06	6 1 4 0	0	0.00	0.00	0.00	0.00	0.00	0.00	0.00	0.00	0.00	0.00	0.00	0.00	0.00	0.00
02 05 06	6 1 4 3	3	0.00	0.00	0.00	0.00	0.00	0.00	0.00	0.00	0.00	0.00	0.00	0.00	0.00	0.00

TOTAL DEL GASTO: 13,297,259.20 -5,247,422.17 8,049,837.03 835,469.7 7,214,367.27 7,909,299.71 835,469.7
6 6




MUNICIPIO DE COQUIMATLAN, COL.
Sistema Integral de Contabilidad Gubernamental
ESTADO ANALITICO DEL EJERCICIO DEL PRESUPUESTO DE EGRESOS

DEL 1 DE ENERO AL 31 DE MAYO DE 2024

Análisis por: Fuente de Financiamiento --- Objeto del Gasto

Clave Presupuestaria	Descripción	Apr. Ene-May	AyR Ene-May	PrM Ene-May	DpC Ene-May	Dev Ene-May	Pag Ene-May	SEje Ene-May
FF-OF-RF-Cap-Con-PGen-PEsp								
01	NO ETIQUETADO	40,589,205.11	-3,910,498.77	36,678,706.34	9,119.18	36,669,587.16	36,058,424.79	9,119.18
01 01	RECURSOS FISCALES	40,589,205.11	-3,910,498.77	36,678,706.34	9,119.18	36,669,587.16	36,058,424.79	9,119.18
01 01 01	RECURSOS PROPIOS	40,589,205.11	-3,910,498.77	36,678,706.34	9,119.18	36,669,587.16	36,058,424.79	9,119.18
01 01 01 0	SERVICIOS PERSONALES	22,240,417.79	-3,555,280.02	18,685,137.77	0.00	18,685,137.77	18,651,728.84	0.00
01 01 01 1	REMUNERACIONES AL PERSONAL DE CARACTER PERMANENTE	10,699,451.89	-1,072,966.24	9,626,485.65	0.00	9,626,485.65	9,626,485.65	0.00
01 01 01 1 2	HABERES	513,442.50	-513,442.50	0.00	0.00	0.00	0.00	0.00
01 01 01 1 3	SUELDOS BASE AL PERSONAL PERMANENTE	10,186,009.39	-559,523.74	9,626,485.65	0.00	9,626,485.65	9,626,485.65	0.00
01 01 01 1 3 1	SUELDO	7,094,565.65	-345,554.42	6,749,011.23	0.00	6,749,011.23	6,749,011.23	0.00
01 01 01 1 3 2	SOBRE SUELDO	2,371,981.97	-215,832.23	2,156,149.74	0.00	2,156,149.74	2,156,149.74	0.00
01 01 01 1 3 3	QUINQUENIOS	719,461.77	1,862.91	721,324.68	0.00	721,324.68	721,324.68	0.00
01 01 01 1 2 0	REMUNERACIONES AL PERSONAL DE CARÁCTER TRANSITORIO	0.00	16,274.48	16,274.48	0.00	16,274.48	16,274.48	0.00
01 01 01 1 2 1	HONORARIOS ASIMILABLES A SALARIOS	0.00	16,274.48	16,274.48	0.00	16,274.48	16,274.48	0.00
01 01 01 1 3 0	REMUNERACIONES ADICIONALES Y ESPECIALES	1,317,547.00	168,265.41	1,485,812.41	0.00	1,485,812.41	1,485,812.41	0.00
01 01 01 1 3 1	PRIMAS POR AÑOS DE SERVICIOS EFECTIVOS PRESTADOS	0.00	70,823.54	70,823.54	0.00	70,823.54	70,823.54	0.00
01 01 01 1 3 2	PRIMAS DE VACACIONES, DOMINICAL Y GRATIFICACIÓN DE FIN DE AÑO	40,000.00	122,652.10	162,652.10	0.00	162,652.10	162,652.10	0.00
01 01 01 1 3 2 1	PRIMA VACACIONAL	0.00	1,754.01	1,754.01	0.00	1,754.01	1,754.01	0.00
01 01 01 1 3 2 3	PRIMA DE RIESGO	40,000.00	-5,750.00	34,250.00	0.00	34,250.00	34,250.00	0.00
01 01 01 1 3 2 5	AGUINALDO	0.00	126,648.09	126,648.09	0.00	126,648.09	126,648.09	0.00
01 01 01 1 3 2 6	CANASTA NAVIDEÑA	0.00	0.00	0.00	0.00	0.00	0.00	0.00
01 01 01 1 3 2 7	CUESTA ENERO	0.00	0.00	0.00	0.00	0.00	0.00	0.00
01 01 01 1 3 2 9	AYUDA FIN DE AÑO	0.00	0.00	0.00	0.00	0.00	0.00	0.00
01 01 01 1 3 4 0	COMPENSACIONES	1,277,547.00	-25,210.23	1,252,336.77	0.00	1,252,336.77	1,252,336.77	0.00
01 01 01 1 3 4 1	COMPENSACIONES	1,277,547.00	-25,210.23	1,252,336.77	0.00	1,252,336.77	1,252,336.77	0.00
01 01 01 1 3 4 2	ESTÍMULOS ESPECIALES	0.00	0.00	0.00	0.00	0.00	0.00	0.00
01 01 01 1 4 0 0	SEGURIDAD SOCIAL	1,753,677.20	-1,533,301.25	220,375.95	0.00	220,375.95	220,375.95	0.00
01 01 01 1 4 1 0	APORTACIONES DE SEGURIDAD SOCIAL	1,753,677.20	-1,533,301.25	220,375.95	0.00	220,375.95	220,375.95	0.00
01 01 01 1 4 1 1	CUOTAS AL IMSS	1,511,431.60	-1,511,431.60	0.00	0.00	0.00	0.00	0.00
01 01 01 1 4 1 2	PREVISIÓN SOCIAL MÚLTIPLE	242,245.60	-21,869.65	220,375.95	0.00	220,375.95	220,375.95	0.00
01 01 01 1 5 0 0	OTRAS PRESTACIONES SOCIALES Y ECONOMICAS	7,595,432.20	-1,133,552.42	6,461,879.78	0.00	6,461,879.78	6,428,470.85	0.00
01 01 01 1 5 1 0	CUOTAS PARA EL FONDO DE AHORRO Y FONDO DE TRABAJO	4,310,030.84	-702,416.00	3,607,614.84	0.00	3,607,614.84	3,574,205.91	0.00
01 01 01 1 5 1 1	FONDO DE AHORRO	274,695.04	-26,140.90	248,554.14	0.00	248,554.14	248,554.14	0.00
01 01 01 1 5 1 2	FONDO DE PENSIONES	3,993,669.15	-1,513,577.29	2,480,091.86	0.00	2,480,091.86	2,451,180.66	0.00
01 01 01 1 5 1 3	LAUDOS	41,666.65	837,302.19	878,968.84	0.00	878,968.84	874,471.11	0.00




MUNICIPIO DE COQUIMATLAN, COL.
Sistema Integral de Contabilidad Gubernamental
ESTADO ANALITICO DEL EJERCICIO DEL PRESUPUESTO DE EGRESOS

DEL 1 DE ENERO AL 31 DE MAYO DE 2024

Análisis por: Fuente de Financiamiento -- Objeto del Gasto

Clave Presupuestaria	Descripción	Apr Ene-May	AyR Ene-May	PtM Ene-May	DpC Ene-May	Dev Ene-May	Pag Ene-May	SEJe Ene-May
FF-OF-RE-Cap-Con-PGen-PEsp								
01 01 01 1 5 3 0	PRESTACIONES Y HABERES DE RETIRO	0.00	0.00	0.00	0.00	0.00	0.00	0.00
01 01 01 1 5 4 0	PRESTACIONES CONTRACTUALES	3,285,401.36	-431,136.42	2,854,264.94	0.00	2,854,264.94	2,854,264.94	0.00
01 01 01 1 5 4 3	APOYO PARA ADQUISICIÓN DE LENTES	0.00	2,025.15	2,025.15	0.00	2,025.15	2,025.15	0.00
01 01 01 1 5 4 9	AYUDA DE TRANSPORTE	433,691.05	-40,567.54	393,123.51	0.00	393,123.51	393,123.51	0.00
01 01 01 1 5 4 10	AYUDA PARA RENTA	357,003.90	-19,955.99	337,047.91	0.00	337,047.91	337,047.91	0.00
01 01 01 1 5 4 13	AYUDA PARA ÚTILES ESCOLARES	0.00	0.00	0.00	0.00	0.00	0.00	0.00
01 01 01 1 5 4 16	BECA MÉDICA ANUAL	16,200.00	-1,400.00	14,800.00	0.00	14,800.00	14,800.00	0.00
01 01 01 1 5 4 17	BECAS	148,995.90	21,324.92	170,320.82	0.00	170,320.82	170,320.82	0.00
01 01 01 1 5 4 24	BONO DE ASISTENCIA PERFECTA	777,110.45	-161,856.50	615,253.95	0.00	615,253.95	615,253.95	0.00
01 01 01 1 5 4 25	BONO DE CUMPLEAÑOS	29,400.00	-700.00	28,700.00	0.00	28,700.00	28,700.00	0.00
01 01 01 1 5 4 27	BONO DE JUBILACIÓN Y RETIRO	0.00	0.00	0.00	0.00	0.00	0.00	0.00
01 01 01 1 5 4 29	BONO DE LA SECRETARÍA	0.00	0.00	0.00	0.00	0.00	0.00	0.00
01 01 01 1 5 4 31	BONO DEL BURÓCRATA	0.00	0.00	0.00	0.00	0.00	0.00	0.00
01 01 01 1 5 4 32	BONO DÍA DE LA MADRE	39,521.82	-1,718.34	37,803.48	0.00	37,803.48	37,803.48	0.00
01 01 01 1 5 4 34	BONO DÍA DEL BIBLIOTECARIO	0.00	0.00	0.00	0.00	0.00	0.00	0.00
01 01 01 1 5 4 35	BONO DÍA DEL PADRE	0.00	0.00	0.00	0.00	0.00	0.00	0.00
01 01 01 1 5 4 36	BONO ECONÓMICO PARA LA FERIA	0.00	0.00	0.00	0.00	0.00	0.00	0.00
01 01 01 1 5 4 39	BONO EXTRAORDINARIO ANUAL	130,424.58	-11,271.26	119,153.32	0.00	119,153.32	119,153.32	0.00
01 01 01 1 5 4 40	BONO PARA CAPACITACIÓN	0.00	0.00	0.00	0.00	0.00	0.00	0.00
01 01 01 1 5 4 41	BONO PERSONAL DE CAMPO	0.00	0.00	0.00	0.00	0.00	0.00	0.00
01 01 01 1 5 4 42	BONO PRODUCTIVIDAD	307,307.52	-130,900.98	176,406.54	0.00	176,406.54	176,406.54	0.00
01 01 01 1 5 4 44	BONO SINDICAL	315,150.16	-30,783.64	284,366.52	0.00	284,366.52	284,366.52	0.00
01 01 01 1 5 4 45	BONO NAVIDEÑO	0.00	0.00	0.00	0.00	0.00	0.00	0.00
01 01 01 1 5 4 46	CANASTA BÁSICA	690,859.20	-56,193.10	634,666.10	0.00	634,666.10	634,666.10	0.00
01 01 01 1 5 4 54	GUARDERÍA	13,721.20	3,430.30	17,151.50	0.00	17,151.50	17,151.50	0.00
01 01 01 1 5 4 58	BONO DE NIVELACION FAMILIAR	26,015.58	-2,569.44	23,446.14	0.00	23,446.14	23,446.14	0.00
01 01 01 1 7 0 0	PAGO DE ESTÍMULOS A SERVIDORES PUBLICOS	874,309.50	0.00	874,309.50	0.00	874,309.50	874,309.50	0.00
01 01 01 1 7 1 0	ESTÍMULOS	874,309.50	0.00	874,309.50	0.00	874,309.50	874,309.50	0.00
01 01 01 1 7 1 2	GASTOS DE REPRESENTACIÓN	874,309.50	0.00	874,309.50	0.00	874,309.50	874,309.50	0.00
01 01 01 2 0 0 0	MATERIALES Y SUMINISTROS	1,411,219.06	162,803.59	1,574,022.65	392.32	1,573,630.33	1,324,934.96	392.32
01 01 01 2 1 0 0	MATERIALES DE ADMINISTRACION, EMISION DE DOCUMENTOS Y ARTICULOS OFICIALES	174,503.24	51,429.99	225,933.23	392.32	225,540.91	194,987.47	392.32
01 01 01 2 1 1 0	MATERIALES, ÚTILES Y EQUIPOS MENORES DE OFICINA	154,264.97	32,741.41	187,006.38	0.00	187,006.38	158,609.38	0.00
01 01 01 2 1 1 1	MATERIAL Y ÚTILES DE OFICINA	70,084.56	8,792.78	78,877.34	0.00	78,877.34	73,112.13	0.00
01 01 01 2 1 1 2	MATERIAL DE LIMPIEZA	31,317.46	28,009.76	59,327.22	0.00	59,327.22	44,564.23	0.00
01 01 01 2 1 1 3	MATERIAL DE IMPRESIÓN Y REPRODUCCIÓN	10,232.44	-1,708.24	8,524.20	0.00	8,524.20	1,125.20	0.00




MUNICIPIO DE COQUIMATLAN, COL.
Sistema Integral de Contabilidad Gubernamental
ESTADO ANALITICO DEL EJERCICIO DEL PRESUPUESTO DE EGRESOS

DEL 1 DE ENERO AL 31 DE MAYO DE 2024

Análisis por: Fuente de Financiamiento -- Objeto del Gasto

Clave Presupuestaria	Descripción	Apr Ene-May	AyR Ene-May	PrM Ene-May	DpC Ene-May	Dev Ene-May	Pag Ene-May	SEje Ene-May
FF-OF-RF-Cap-Con-PGen-PEsp								
01 01 01 2 1 1 4	MATERIAL Y ÚTILES DE IMPRESIÓN	42,630.51	-2,352.89	40,277.62	0.00	40,277.62	39,807.82	0.00
01 01 01 2 1 5 0	MATERIAL IMPRESO E INFORMACIÓN DIGITAL	13,267.25	-4,264.60	9,002.65	392.32	8,610.33	6,453.89	392.32
01 01 01 2 1 5 1	MATERIAL IMPRESO.	4,267.25	4,735.40	9,002.65	392.32	8,610.33	6,453.89	392.32
01 01 01 2 1 5 2	MATERIAL AUDIVISUAL	9,000.00	-9,000.00	0.00	0.00	0.00	0.00	0.00
01 01 01 2 1 6 0	MATERIAL DE LIMPIEZA	6,971.02	22,953.18	29,924.20	0.00	29,924.20	29,924.20	0.00
01 01 01 2 1 6 1	MATERIAL PARA ASEO, LIMPIEZA E HIGIENE	6,971.02	22,953.18	29,924.20	0.00	29,924.20	29,924.20	0.00
01 01 01 2 4 0 0	MATERIALES Y ARTICULOS DE CONSTRUCCION Y DE REPARACION	58,512.45	90,514.77	149,027.22	0.00	149,027.22	145,792.50	0.00
01 01 01 2 4 1 0	PRODUCTOS MINERALES NO METÁLICOS	0.00	9,396.00	9,396.00	0.00	9,396.00	9,396.00	0.00
01 01 01 2 4 1 1	PRODUCTOS MINERALES NO METÁLICOS	0.00	9,396.00	9,396.00	0.00	9,396.00	9,396.00	0.00
01 01 01 2 4 4 0	MADERA Y PRODUCTOS DE MADERA	4,810.00	-4,810.00	0.00	0.00	0.00	0.00	0.00
01 01 01 2 4 4 1	MADERA Y SUS DERIVADOS	4,810.00	-4,810.00	0.00	0.00	0.00	0.00	0.00
01 01 01 2 4 6 0	MATERIAL ELÉCTRICO Y ELECTRÓNICO	43,495.03	88,166.99	131,662.02	0.00	131,662.02	128,427.30	0.00
01 01 01 2 4 6 1	MATERIAL ELÉCTRICO Y ELECTRÓNICO PARA OFICINAS ADMINISTRATIVAS	6,853.84	-2,516.11	4,337.73	0.00	4,337.73	3,427.86	0.00
01 01 01 2 4 6 2	MATERIAL ELÉCTRICO PARA EL SISTEMA DE ALUMBRADO PÚBLICO	36,641.19	90,683.10	127,324.29	0.00	127,324.29	124,999.44	0.00
01 01 01 2 4 9 0	OTROS MATERIALES Y ARTÍCULOS DE CONSTRUCCIÓN Y REPARACIÓN	10,207.42	-2,238.22	7,969.20	0.00	7,969.20	7,969.20	0.00
01 01 01 2 4 9 1	OTROS MATERIALES Y ARTÍCULOS DE CONSTRUCCIÓN Y REPARACIÓN	10,207.42	-2,238.22	7,969.20	0.00	7,969.20	7,969.20	0.00
01 01 01 2 5 0 0	PRODUCTOS QUÍMICOS, FARMACEUTICOS Y DE LABORATORIO	9,984.94	-5,025.60	4,959.34	0.00	4,959.34	4,959.34	0.00
01 01 01 2 5 2 0	FERTILIZANTES, PESTICIDAS Y OTROS AGROQUÍMICOS	0.00	2,100.00	2,100.00	0.00	2,100.00	2,100.00	0.00
01 01 01 2 5 2 1	HIERBICIDAS Y PLAGUICIDAS.	0.00	2,100.00	2,100.00	0.00	2,100.00	2,100.00	0.00
01 01 01 2 5 3 0	MEDICINAS Y PRODUCTOS FARMACÉUTICOS	9,984.94	-7,125.60	2,859.34	0.00	2,859.34	2,859.34	0.00
01 01 01 2 5 3 1	MEDICINAS Y PRODUCTOS FARMACÉUTICOS DE APLICACIÓN HUMANA Y ANIMAL.	9,984.94	-7,125.60	2,859.34	0.00	2,859.34	2,859.34	0.00
01 01 01 2 6 0 0	COMBUSTIBLES, LUBRICANTES Y ADITIVOS	1,123,671.02	-185,089.77	938,581.25	0.00	938,581.25	743,803.55	0.00
01 01 01 2 6 1 0	COMBUSTIBLES, LUBRICANTES Y ADITIVOS	1,123,671.02	-185,089.77	938,581.25	0.00	938,581.25	743,803.55	0.00
01 01 01 2 6 1 1	GASOLINA	1,123,671.02	-185,089.77	938,581.25	0.00	938,581.25	743,803.55	0.00
01 01 01 2 7 0 0	VESTUARIO, BLANCOS, PRENDAS DE PROTECCION Y ARTICULOS DEPORTIVOS	32,232.25	168,691.05	200,923.30	0.00	200,923.30	185,628.19	0.00
01 01 01 2 7 1 0	VESTUARIO Y UNIFORMES	18,170.24	46,255.00	64,425.24	0.00	64,425.24	64,425.24	0.00
01 01 01 2 7 1 1	UNIFORMES	18,170.24	46,255.00	64,425.24	0.00	64,425.24	64,425.24	0.00
01 01 01 2 7 2 0	PRENDAS DE SEGURIDAD Y PROTECCIÓN PERSONAL	3,252.34	109,043.52	112,295.86	0.00	112,295.86	97,000.75	0.00




MUNICIPIO DE COQUIMATLAN, COL.
Sistema Integral de Contabilidad Gubernamental
ESTADO ANALITICO DEL EJERCICIO DEL PRESUPUESTO DE EGRESOS

DEL 1 DE ENERO AL 31 DE MAYO DE 2024

Análisis por: Fuente de Financiamiento -- Objeto del Gasto

Clave Presupuestaria	Descripción	Apr Ene-May	AyR Ene-May	PrM Ene-May	DpC Ene-May	Dev Ene-May	Pag Ene-May	SEje Ene-May
FF-OF-RE-Cap-Con-PGen-PEsp								
01 01 01 2 7 2 1	ROPA Y EQUIPO DE SEGURIDAD	3,252.34	109,043.52	112,295.86	0.00	112,295.86	97,000.75	0.00
01 01 01 2 7 3 0	ARTÍCULOS DEPORTIVOS	10,809.67	13,392.53	24,202.20	0.00	24,202.20	24,202.20	0.00
01 01 01 2 7 3 1	BALONES, REDES, TROFEOS, RAQUETAS Y GUANTES	4,582.00	13,588.20	18,170.20	0.00	18,170.20	18,170.20	0.00
01 01 01 2 7 3 2	OTROS ARTÍCULOS DEPORTIVOS	6,227.67	-195.67	6,032.00	0.00	6,032.00	6,032.00	0.00
01 01 01 2 8 0 0	MATERIALES Y SUMINISTROS PARA SEGURIDAD	5,800.00	7,789.20	13,589.20	0.00	13,589.20	13,589.20	0.00
01 01 01 2 8 2 0	MATERIALES DE SEGURIDAD PÚBLICA	5,800.00	7,789.20	13,589.20	0.00	13,589.20	13,589.20	0.00
01 01 01 2 8 2 1	MUNICIONES, ESPOLETAS, CARGAS, GRANADAS, CARTUCHOS Y BALAS.	5,800.00	7,789.20	13,589.20	0.00	13,589.20	13,589.20	0.00
01 01 01 2 9 0 0	HERRAMIENTAS, REFACCIONES Y ACCESORIOS MENORES	6,515.16	34,493.95	41,009.11	0.00	41,009.11	36,174.71	0.00
01 01 01 2 9 1 0	HERRAMIENTAS MENORES	0.00	25,929.35	25,929.35	0.00	25,929.35	23,959.93	0.00
01 01 01 2 9 1 1	HERRAMIENTAS DE CARPINTERIA, SILVICULTURA, HORTICULTURA, GANADERÍA Y AGRICULTURA	0.00	25,929.35	25,929.35	0.00	25,929.35	23,959.93	0.00
01 01 01 2 9 4 0	REFACCIONES Y ACCESORIOS MENORES DE EQUIPO DE CÓMPUTO Y TECNOLOGÍAS DE LA INFORMACIÓN	2,558.67	3,756.30	6,314.97	0.00	6,314.97	3,449.99	0.00
01 01 01 2 9 4 1	REFACCIONES Y ACCESORIOS MENORES PARA EQUIPOS DE COMPUTO	2,558.67	3,756.30	6,314.97	0.00	6,314.97	3,449.99	0.00
01 01 01 2 9 6 0	REFACCIONES Y ACCESORIOS MENORES DE EQUIPO DE TRANSPORTE	3,956.49	4,808.30	8,764.79	0.00	8,764.79	8,764.79	0.00
01 01 01 2 9 6 1	REFACCIONES Y ACCESORIOS MENORES DE EQUIPO DE TRANSPORTE	3,956.49	4,808.30	8,764.79	0.00	8,764.79	8,764.79	0.00
01 01 01 3 0 0 0	SERVICIOS GENERALES	4,699,151.64	-1,004,994.99	3,694,156.65	8,716.86	3,685,439.79	3,556,194.08	8,716.86
01 01 01 3 1 0 0	SERVICIOS BÁSICOS	1,510,064.55	-936,126.79	573,937.76	0.00	573,937.76	566,742.76	0.00
01 01 01 3 1 1 0	ENERGÍA ELÉCTRICA	1,456,914.55	-944,932.58	511,981.97	0.00	511,981.97	511,981.97	0.00
01 01 01 3 1 1 1	ENERGÍA ELÉCTRICA DE OFICINAS ADMINISTRATIVAS	231,210.00	-79,057.00	152,153.00	0.00	152,153.00	152,153.00	0.00
01 01 01 3 1 1 2	ENERGÍA ELÉCTRICA DE ALUMBRADO PÚBLICO	1,225,704.55	-865,875.58	359,828.97	0.00	359,828.97	359,828.97	0.00
01 01 01 3 1 4 0	TELEFONÍA TRADICIONAL	46,950.00	861.00	47,811.00	0.00	47,811.00	43,756.00	0.00
01 01 01 3 1 4 1	SERVICIO TELEFÓNICO CONVENCIONAL	46,950.00	861.00	47,811.00	0.00	47,811.00	43,756.00	0.00
01 01 01 3 1 7 0	SERVICIOS DE ACCESO A INTERNET REDES Y PROCESAMIENTO DE INFORMACIÓN	6,200.00	4,369.00	10,569.00	0.00	10,569.00	10,569.00	0.00
01 01 01 3 1 7 3	DISEÑO DE PÁGINAS WEB Y CORREO.	6,200.00	-6,200.00	0.00	0.00	0.00	0.00	0.00
01 01 01 3 1 7 5	MANEJO Y ADMINISTRACIÓN DE SERVIDORES	0.00	10,569.00	10,569.00	0.00	10,569.00	10,569.00	0.00
01 01 01 3 1 8 0	SERVICIOS POSTALES Y TELEGRÁFICOS	0.00	3,575.79	3,575.79	0.00	3,575.79	435.79	0.00
01 01 01 3 1 8 1	SERVICIO POSTAL	0.00	3,575.79	3,575.79	0.00	3,575.79	435.79	0.00
01 01 01 3 2 0 0	SERVICIOS DE ARRENDAMIENTO	98,075.80	28,829.80	126,905.60	0.00	126,905.60	120,905.60	0.00




MUNICIPIO DE COQUIMATLAN, COL.
Sistema Integral de Contabilidad Gubernamental
ESTADO ANALITICO DEL EJERCICIO DEL PRESUPUESTO DE EGRESOS

DEL 1 DE ENERO AL 31 DE MAYO DE 2024

Análisis por: Fuente de Financiamiento -- Objeto del Gasto

Clave Presupuestaria	Descripción	Apr. Ene-May	AyR Ene-May	PrM Ene-May	DpC Ene-May	Dev Ene-May	Pag Ene-May	SEje Ene-May
FF-OF-RF-Cap-Con-PGen-PEsp								
01 01 01 3 2 2 0	ARRENDAMIENTO DE EDIFICIOS	50,000.00	5,000.00	55,000.00	0.00	55,000.00	55,000.00	0.00
01 01 01 3 2 2 3	ARRENDAMIENTO DE EDIFICIOS PARA OFICINAS	50,000.00	5,000.00	55,000.00	0.00	55,000.00	55,000.00	0.00
01 01 01 3 2 5 0	ARRENDAMIENTO DE EQUIPO DE TRANSPORTE	29,000.00	8,500.00	37,500.00	0.00	37,500.00	31,500.00	0.00
01 01 01 3 2 5 1	ARRENDAMIENTO DE EQUIPO DE TRANSPORTE TERRESTRE	29,000.00	8,500.00	37,500.00	0.00	37,500.00	31,500.00	0.00
01 01 01 3 2 9 0	OTROS ARRENDAMIENTOS	19,075.80	15,329.80	34,405.60	0.00	34,405.60	34,405.60	0.00
01 01 01 3 2 9 1	ARRENDAMIENTO DE MUEBLES PARA EVENTOS INCLUYE MANTELERIA, LONAS Y CARPAS.	19,075.80	15,329.80	34,405.60	0.00	34,405.60	34,405.60	0.00
01 01 01 3 3 0 0	SERVICIOS PROFESIONALES, CIENTIFICOS, TECNICOS Y OTROS SERVICIOS	74,924.99	-8,307.07	66,617.92	0.00	66,617.92	62,359.17	0.00
01 01 01 3 3 1 0	SERVICIOS LEGALES, DE CONTABILIDAD, AUDITORIA Y RELACIONADOS	74,924.99	-26,867.07	48,057.92	0.00	48,057.92	43,799.17	0.00
01 01 01 3 3 1 1	SERVICIOS LEGALES, NOTARIALES Y DE APOYO PARA TRÁMITES LEGALES.	58,631.80	-25,057.15	33,574.65	0.00	33,574.65	29,315.90	0.00
01 01 01 3 3 1 2	SERVICIOS DE CONTABILIDAD, AUDITORIA Y ASESORIA CONTABLE Y FISCAL.	16,293.19	-1,809.92	14,483.27	0.00	14,483.27	14,483.27	0.00
01 01 01 3 3 6 0	SERVICIOS DE APOYO ADMINISTRATIVO, TRADUCCIÓN, FOTOCOPIADO E IMPRESIÓN	0.00	18,560.00	18,560.00	0.00	18,560.00	18,560.00	0.00
01 01 01 3 3 6 1	SERVICIOS DE APOYO ADMINISTRATIVO	0.00	18,560.00	18,560.00	0.00	18,560.00	18,560.00	0.00
01 01 01 3 4 0 0	SERVICIOS FINANCIEROS, BANCARIOS Y COMERCIALES	21,776.60	22,302.84	44,079.44	0.00	44,079.44	31,705.20	0.00
01 01 01 3 4 1 0	SERVICIOS FINANCIEROS Y BANCARIOS	21,776.60	9,928.60	31,705.20	0.00	31,705.20	31,705.20	0.00
01 01 01 3 4 1 1	COMISIONES BANCARIAS	21,776.60	9,928.60	31,705.20	0.00	31,705.20	31,705.20	0.00
01 01 01 3 4 5 0	SEGURO DE BIENES PATRIMONIALES	0.00	12,374.24	12,374.24	0.00	12,374.24	0.00	0.00
01 01 01 3 4 5 1	PRIMAS DE SEGUROS CONTRA ROBOS, INCENDIOS Y DEMAS RIESGOS Y CONTINGENCIAS.	0.00	12,374.24	12,374.24	0.00	12,374.24	0.00	0.00
01 01 01 3 5 0 0	SERVICIOS DE INSTALACION, REPARACION, MANTENIMIENTO Y CONSERVACION	1,473,441.58	-98,446.19	1,374,995.39	8,716.86	1,366,278.53	1,304,383.90	8,716.86
01 01 01 3 5 1 0	CONSERVACIÓN Y MANTENIMIENTO MENOR DE INMUEBLES	658,842.81	-3,502.66	655,340.15	0.00	655,340.15	646,370.88	0.00
01 01 01 3 5 1 1	CONSERVACIÓN Y MANTENIMIENTO MENOR DE EDIFICIOS	37,256.75	40,197.05	77,453.80	0.00	77,453.80	69,102.98	0.00
01 01 01 3 5 1 3	CONSERVACIÓN Y MANTENIMIENTO MENOR DE ÁREAS VERDES	621,586.06	-43,699.71	577,886.35	0.00	577,886.35	577,267.90	0.00
01 01 01 3 5 2 0	INSTALACIÓN, REPARACIÓN Y MANTENIMIENTO DE MOBILIARIO Y EQUIPO DE ADMINISTRACIÓN, EDUCACIONAL Y RECREATIVO	22,096.42	9,813.35	31,909.77	71.36	31,838.41	29,998.65	71.36
01 01 01 3 5 2 1	MANTENIMIENTO DE MOBILIARIO Y EQUIPO DE ADMINISTRACIÓN INCLUYE SEGURO	22,096.42	9,813.35	31,909.77	71.36	31,838.41	29,998.65	71.36




MUNICIPIO DE COQUIMATLAN, COL.
Sistema Integral de Contabilidad Gubernamental
ESTADO ANALITICO DEL EJERCICIO DEL PRESUPUESTO DE EGRESOS

DEL 1 DE ENERO AL 31 DE MAYO DE 2024

Análisis por: Fuente de Financiamiento -- Objeto del Gasto

Clave Presupuestaria	Descripción	Apr. Ene-May	AyR Ene-May	PrM Ene-May	DpC Ene-May	Dev Ene-May	Pag Ene-May	SEje Ene-May
FF-OF-RF-Cap-Con-PGen-PEsp								
01 01 01 3 5 3 0	INSTALACIÓN, REPARACIÓN Y MANTENIMIENTO DE EQUIPO DE CÓMPUTO Y TECNOLOGÍA DE LA INFORMACIÓN	0.00	12,570.51	12,570.51	8,645.50	3,925.01	3,925.01	8,645.50
01 01 01 3 5 3 1	INSTALACIÓN, REPARACIÓN Y MANTENIMIENTO DE EQUIPOS DE CÓMPUTO INCLUYE PÓLIZA DE SEGURO	0.00	12,570.51	12,570.51	8,645.50	3,925.01	3,925.01	8,645.50
01 01 01 3 5 7 0	INSTALACIÓN, REPARACIÓN Y MANTENIMIENTO DE MAQUINARIA, OTROS EQUIPOS Y HERRAMIENTA	792,502.35	-117,327.39	675,174.96	0.00	675,174.96	624,089.36	0.00
01 01 01 3 5 7 1	REPARACIÓN Y MANTENIMIENTO DE MAQUINARIA	27,559.85	26,979.82	54,539.67	0.00	54,539.67	54,539.67	0.00
01 01 01 3 5 7 2	REPARACIÓN Y MANTENIMIENTO DE VEHÍCULOS	764,942.50	-144,307.21	620,635.29	0.00	620,635.29	569,549.69	0.00
01 01 01 3 8 0 0	SERVICIOS OFICIALES	1,413,714.59	23,209.71	1,436,924.30	0.00	1,436,924.30	1,399,401.21	0.00
01 01 01 3 8 2 0	GASTOS DE ORDEN SOCIAL Y CULTURAL	1,411,452.51	24,614.03	1,436,066.54	0.00	1,436,066.54	1,398,862.71	0.00
01 01 01 3 8 2 2	GASTOS POR CELEBRACIÓN DE ACTOS DE ORDEN SOCIAL	1,411,452.51	24,614.03	1,436,066.54	0.00	1,436,066.54	1,398,862.71	0.00
01 01 01 3 8 4 0	EXPOSICIONES	2,262.08	-1,404.32	857.76	0.00	857.76	538.50	0.00
01 01 01 3 8 4 1	INSTALACIÓN Y SOSTENIMIENTO DE EXPOSICIONES	2,262.08	-1,404.32	857.76	0.00	857.76	538.50	0.00
01 01 01 3 9 0 0	OTROS SERVICIOS GENERALES	107,153.53	-36,457.29	70,696.24	0.00	70,696.24	70,696.24	0.00
01 01 01 3 9 4 0	SENTENCIAS Y RESOLUCIONES POR AUTORIDAD COMPETENTE	0.00	0.00	0.00	0.00	0.00	0.00	0.00
01 01 01 3 9 4 1	OBLIGACIONES O INDEMNIZACIONES DERIVADAS DE RESOLUCIONES DE AUTORIDADES COMPETENTES	0.00	0.00	0.00	0.00	0.00	0.00	0.00
01 01 01 3 9 9 0	OTROS SERVICIOS GENERALES	107,153.53	-36,457.29	70,696.24	0.00	70,696.24	70,696.24	0.00
01 01 01 3 9 9 1	OTROS SERVICIOS GENERALES	107,153.53	-36,457.29	70,696.24	0.00	70,696.24	70,696.24	0.00
01 01 01 4 0 0 0	TRANSFERENCIAS, ASIGNACIONES, SUBSIDIOS Y OTRAS AYUDAS	7,434,631.00	54,342.80	7,488,973.80	0.00	7,488,973.80	7,385,173.80	0.00
01 01 01 4 2 0 0	TRANSFERENCIAS AL RESTO DEL SECTOR PUBLICO	3,833,333.30	0.00	3,833,333.30	0.00	3,833,333.30	3,729,533.30	0.00
01 01 01 4 2 4 0	TRANSFERENCIAS OTORGADAS A ENTIDADES FEDERATIVAS Y MUNICIPIOS	3,833,333.30	0.00	3,833,333.30	0.00	3,833,333.30	3,729,533.30	0.00
01 01 01 4 4 0 0	AYUDAS SOCIALES	220,350.00	-79,250.00	141,100.00	0.00	141,100.00	141,100.00	0.00
01 01 01 4 4 1 0	AYUDAS SOCIALES A PERSONAS	129,600.00	-76,500.00	53,100.00	0.00	53,100.00	53,100.00	0.00
01 01 01 4 4 7 0	AYUDAS SOCIALES A ENTIDADES DE INTERÉS PUBLICO	90,750.00	-2,750.00	88,000.00	0.00	88,000.00	88,000.00	0.00
01 01 01 4 5 0 0	PENSIONES Y JUBILACIONES	3,380,947.70	133,592.80	3,514,540.50	0.00	3,514,540.50	3,514,540.50	0.00
01 01 01 4 5 2 0	JUBILACIONES	3,380,947.70	133,592.80	3,514,540.50	0.00	3,514,540.50	3,514,540.50	0.00
01 01 01 5 0 0 0	BIENES MUEBLES, INMUEBLES E INTANGIBLES	4,097,701.65	-4,007,078.00	90,623.65	10.00	90,613.65	90,613.65	10.00




MUNICIPIO DE COQUIMATLAN, COL.
Sistema Integral de Contabilidad Gubernamental
ESTADO ANALITICO DEL EJERCICIO DEL PRESUPUESTO DE EGRESOS

DEL 1 DE ENERO AL 31 DE MAYO DE 2024

Análisis por: Fuente de Financiamiento -- Objeto del Gasto

Clave Presupuestaria	Descripción	Apr Ene-May	AyR Ene-May	PrM Ene-May	DpC Ene-May	Dev Ene-May	Pag Ene-May	SEje Ene-May
FF-OF-RE-Cap-Con-PGen-PEsp								
01 01 01 5 1 0 0	MOBILIARIO Y EQUIPO DE ADMINISTRACION	4,097,701.65	-4,007,078.00	90,623.65	10.00	90,613.65	90,613.65	10.00
01 01 01 5 1 5 0	EQUIPO DE CÓMPUTO Y DE TECNOLOGÍAS DE LA INFORMACIÓN	0.00	20,526.65	20,526.65	0.00	20,526.65	20,526.65	0.00
01 01 01 5 1 9 0	OTROS MOBILIARIOS Y EQUIPOS DE ADMINISTRACIÓN	4,097,701.65	-4,027,604.65	70,097.00	10.00	70,087.00	70,087.00	10.00
01 01 01 5 2 0 0	MOBILIARIO Y EQUIPO EDUCACIONAL Y RECREATIVO	0.00	0.00	0.00	0.00	0.00	0.00	0.00
01 01 01 5 2 3 0	CÁMARAS FOTOGRÁFICAS Y DE VIDEO	0.00	0.00	0.00	0.00	0.00	0.00	0.00
01 01 01 9 0 0 0	DEUDA PUBLICA	706,083.97	4,439,707.85	5,145,791.82	0.00	5,145,791.82	5,049,779.46	0.00
01 01 01 9 1 0 0	AMORTIZACIÓN DE LA DEUDA PUBLICA	345,099.07	10,430.42	355,529.49	0.00	355,529.49	355,529.49	0.00
01 01 01 9 1 1 0	AMORTIZACIÓN DE LA DEUDA INTERNA CON INSTITUCIONES DE CREDITO	345,099.07	10,430.42	355,529.49	0.00	355,529.49	355,529.49	0.00
01 01 01 9 1 1 3	PRESTAMO BANOBRAS CREDITO NO. 7178	242,479.64	23,391.96	265,871.60	0.00	265,871.60	265,871.60	0.00
01 01 01 9 1 1 4	PRESTAMO BANOBRAS CREDITO NO. 7211	102,619.43	-12,961.54	89,657.89	0.00	89,657.89	89,657.89	0.00
01 01 01 9 2 0 0	INTERESES DE LA DEUDA PUBLICA	360,984.90	-124,765.66	236,219.24	0.00	236,219.24	236,219.24	0.00
01 01 01 9 2 1 0	INTERESES DE LA DEUDA INTERNA CON INSTITUCIONES DE CREDITO	360,984.90	-124,765.66	236,219.24	0.00	236,219.24	236,219.24	0.00
01 01 01 9 4 0 0	GASTOS DE LA DEUDA PUBLICA	0.00	0.00	0.00	0.00	0.00	0.00	0.00
01 01 01 9 4 2 0	GASTOS DE LA DEUDA PÚBLICA EXTERNA	0.00	0.00	0.00	0.00	0.00	0.00	0.00
01 01 01 9 9 0 0	ADEUDOS DE EJERCICIOS FISCALES ANTERIORES (ADEFAS)	0.00	4,554,043.09	4,554,043.09	0.00	4,554,043.09	4,458,030.73	0.00
01 01 01 9 9 1 0	ADEFAS	0.00	4,554,043.09	4,554,043.09	0.00	4,554,043.09	4,458,030.73	0.00
01 01 01 9 9 1 1	ADEFAS	0.00	4,554,043.09	4,554,043.09	0.00	4,554,043.09	4,458,030.73	0.00
02	ETIQUETADO	26,420,130.70	187,962.79	26,608,093.49	866,859.73	16,973,559.68	16,566,499.03	9,634,533.
02 05	RECURSOS FEDERALES	26,420,130.70	187,962.79	26,608,093.49	866,859.73	16,973,559.68	16,566,499.03	9,634,533.
02 05 01	FONDO DE INFRAESTRUCTURA SOCIAL MUNICIPAL	19,234,453.00	-510,984.67	18,723,468.33	866,859.73	9,088,934.52	8,870,936.46	9,634,533.
02 05 01 5 0 0 0	BIENES MUEBLES, INMUEBLES E INTANGIBLES	0.00	0.00	0.00	0.00	0.00	0.00	0.00
02 05 01 5 8 0 0	BIENES INMUEBLES	0.00	0.00	0.00	0.00	0.00	0.00	0.00
02 05 01 5 8 3 0	EDIFICIOS NO RESIDENCIALES	0.00	0.00	0.00	0.00	0.00	0.00	0.00
02 05 01 5 8 3 6	UNIDADES DEPORTIVAS, PARQUES Y JARDINES	0.00	0.00	0.00	0.00	0.00	0.00	0.00
02 05 01 6 0 0 0	INVERSION PUBLICA	19,234,453.00	-510,984.67	18,723,468.33	866,859.73	9,088,934.52	8,870,936.46	9,634,533.
02 05 01 6 1 0 0	OBRA PUBLICA EN BIENES DE DOMINIO PUBLICO	19,234,453.00	-17,525,002.26	1,709,450.74	850,000.00	257,835.22	257,835.22	1,451,615.
02 05 01 6 1 4 0	DIVISIÓN DE TERRENOS Y CONSTRUCCIÓN DE OBRAS DE URBANIZACIÓN	19,234,453.00	-18,384,453.00	850,000.00	850,000.00	0.00	0.00	850,000.00
02 05 01 6 1 4 3	CONSTRUCCIÓN DE OBRAS DE DRENAJE Y ALCANTARILLADO	0.00	0.00	0.00	0.00	0.00	0.00	0.00
02 05 01 6 1 4 6	CONSTRUCCIÓN DE OBRAS DE PASOS	0.00	850,000.00	850,000.00	850,000.00	0.00	0.00	850,000.00




MUNICIPIO DE COQUIMATLAN, COL.
Sistema Integral de Contabilidad Gubernamental
ESTADO ANALITICO DEL EJERCICIO DEL PRESUPUESTO DE EGRESOS

DEL 1 DE ENERO AL 31 DE MAYO DE 2024

Análisis por: Fuente de Financiamiento -- Objeto del Gasto

Clave Presupuestaria	Descripción	Apr	Ene-May	AyR	Ene-May	PrM	Ene-May	DpC	Ene-May	Dev	Ene-May	Pag	Ene-May	SEJe	Ene-May
FF-OF-RF-Cap-Con-PGen-PEsp															
	<i>PEATONALES, PUENTES Y SIMILARES</i>														
02 05 01 6 1 4 7	CONSTRUCCIÓN DE OTRAS OBRAS DE URBANIZACIÓN	19,234,453.00	-19,234,453.00			0.00	0.00	0.00	0.00	0.00	0.00	0.00	0.00	0.00	0.00
02 05 01 6 1 7 0	INSTALACIONES Y EQUIPAMIENTO EN CONSTRUCCIONES	0.00	859,450.74			859,450.74	0.00	0.00	0.00	257,835.22	257,835.22	257,835.22	601,615.52		
02 05 01 6 1 7 19	CONSTRUCCIÓN DE OTRAS OBRAS DE URBANIZACIÓN	0.00	859,450.74			859,450.74	0.00	0.00	0.00	257,835.22	257,835.22	257,835.22	601,615.52		
02 05 01 6 2 0 0	OBRA PUBLICA EN BIENES PROPIOS	0.00	17,014,017.59			17,014,017.59	16,859.73	0.00	0.00	8,831,099.30	8,831,099.30	8,613,101.24	8,182,918.		
02 05 01 6 2 3 0	CONSTRUCCIÓN DE OBRAS PARA EL ABASTECIMIENTO DE AGUA, PETRÓLEO, GAS, ELECTRICIDAD Y TELECOMUNICACIONES	0.00	1,644,000.00			1,644,000.00	2,937.99	0.00	0.00	1,002,907.84	1,002,907.84	1,002,907.84	641,092.16		
02 05 01 6 2 3 1	CONSTRUCCIÓN DE OBRAS PARA EL ABASTECIMIENTO DE AGUA	0.00	1,644,000.00			1,644,000.00	2,937.99	0.00	0.00	1,002,907.84	1,002,907.84	1,002,907.84	641,092.16		
02 05 01 6 2 4 0	DIVISIÓN DE TERRENOS Y CONSTRUCCIÓN DE OBRAS DE URBANIZACIÓN	0.00	15,370,017.59			15,370,017.59	13,921.74	0.00	0.00	7,828,191.46	7,828,191.46	7,610,193.40	7,541,826.		
02 05 01 6 2 4 2	CONSTRUCCIÓN DE OBRAS DE VIALIDADES	0.00	13,970,017.59			13,970,017.59	11,493.21	0.00	0.00	6,900,204.00	6,900,204.00	6,900,204.00	7,069,813.		
02 05 01 6 2 4 3	CONSTRUCCIÓN DE OBRAS DE DRENAJE Y ALCANTARILLADO	0.00	1,400,000.00			1,400,000.00	2,428.53	0.00	0.00	927,987.46	927,987.46	709,989.40	472,012.54		
02 05 01 6 2 9 0	TRABAJOS DE ACABADOS EN EDIFICACIONES Y OTROS TRABAJOS ESPECIALIZADOS	0.00	0.00			0.00	0.00	0.00	0.00	0.00	0.00	0.00	0.00		
02 05 01 6 2 9 20	CONSTRUCCIÓN DE OTRAS OBRAS DE URBANIZACIÓN	0.00	0.00			0.00	0.00	0.00	0.00	0.00	0.00	0.00	0.00		
02 05 02	FONDO DE FORTALECIMIENTO SOCIAL MUNICIPAL	7,185,677.70	698,947.46			7,884,625.16	0.00	0.00	0.00	7,884,625.16	7,884,625.16	7,695,562.57	0.00		
02 05 02 1 0 0 0	SERVICIOS PERSONALES	5,094,068.91	795,547.65			5,889,616.56	0.00	0.00	0.00	5,889,616.56	5,889,616.56	5,889,616.56	0.00		
02 05 02 1 1 0 0	REMUNERACIONES AL PERSONAL DE CARACTER PERMANENTE	3,410,026.36	-166,411.35			3,243,615.01	0.00	0.00	0.00	3,243,615.01	3,243,615.01	3,243,615.01	0.00		
02 05 02 1 1 3 0	SUELDOS BASE AL PERSONAL PERMANENTE	3,410,026.36	-166,411.35			3,243,615.01	0.00	0.00	0.00	3,243,615.01	3,243,615.01	3,243,615.01	0.00		
02 05 02 1 1 3 1	SUELDO	3,307,075.11	-165,224.90			3,141,850.21	0.00	0.00	0.00	3,141,850.21	3,141,850.21	3,141,850.21	0.00		
02 05 02 1 1 3 3	QUINQUENIOS	102,951.25	-1,186.45			101,764.80	0.00	0.00	0.00	101,764.80	101,764.80	101,764.80	0.00		
02 05 02 1 2 0 0	REMUNERACIONES AL PERSONAL DE CARÁCTER TRANSITORIO	0.00	52,497.72			52,497.72	0.00	0.00	0.00	52,497.72	52,497.72	52,497.72	0.00		
02 05 02 1 2 1 0	HONORARIOS ASIMILABLES A SALARIOS	0.00	52,497.72			52,497.72	0.00	0.00	0.00	52,497.72	52,497.72	52,497.72	0.00		
02 05 02 1 3 0 0	REMUNERACIONES ADICIONALES Y ESPECIALES	708,167.00	126,533.66			834,700.66	0.00	0.00	0.00	834,700.66	834,700.66	834,700.66	0.00		
02 05 02 1 3 2 0	PRIMAS DE VACACIONES, DOMINICAL Y GRATIFICACIÓN DE FIN DE AÑO	0.00	60,752.85			60,752.85	0.00	0.00	0.00	60,752.85	60,752.85	60,752.85	0.00		
02 05 02 1 3 2 1	PRIMA VACACIONAL	0.00	38,060.53			38,060.53	0.00	0.00	0.00	38,060.53	38,060.53	38,060.53	0.00		
02 05 02 1 3 2 5	AGUINALDO	0.00	22,692.32			22,692.32	0.00	0.00	0.00	22,692.32	22,692.32	22,692.32	0.00		
02 05 02 1 3 2 6	CANASTA NAVIDEÑA	0.00	0.00			0.00	0.00	0.00	0.00	0.00	0.00	0.00	0.00		




MUNICIPIO DE COQUIMATLAN, COL.
Sistema Integral de Contabilidad Gubernamental
ESTADO ANALITICO DEL EJERCICIO DEL PRESUPUESTO DE EGRESOS

DEL 1 DE ENERO AL 31 DE MAYO DE 2024

Análisis por: Fuente de Financiamiento -- Objeto del Gasto

Clave Presupuestaria	Descripción	Apr	Ene-May	AyR	Ene-May	PrM	Ene-May	DpC	Ene-May	Dev	Ene-May	Pag	Ene-May	SEje	Ene-May
FF-OF-RF-Cap-Con-PGen-PEsp															
02 05 02 1 3 2 7	CUESTA ENERO		0.00		0.00		0.00		0.00		0.00		0.00		0.00
02 05 02 1 3 2 9	AYUDA FIN DE AÑO		0.00		0.00		0.00		0.00		0.00		0.00		0.00
02 05 02 1 3 2 10	BONO DIA DEL POLICIA		0.00		0.00		0.00		0.00		0.00		0.00		0.00
02 05 02 1 3 4 0	COMPENSACIONES		708,167.00		65,780.81		773,947.81		773,947.81		773,947.81		773,947.81		0.00
02 05 02 1 3 4 1	COMPENSACIONES		708,167.00		65,780.81		773,947.81		773,947.81		773,947.81		773,947.81		0.00
02 05 02 1 4 0 0	SEGURIDAD SOCIAL		557,218.25		908,909.69		1,466,127.94		1,466,127.94		1,466,127.94		1,466,127.94		0.00
02 05 02 1 4 1 0	APORTACIONES DE SEGURIDAD SOCIAL		557,218.25		908,909.69		1,466,127.94		1,466,127.94		1,466,127.94		1,466,127.94		0.00
02 05 02 1 4 1 1	CUOTAS AL IMSS		557,218.25		908,909.69		1,466,127.94		1,466,127.94		1,466,127.94		1,466,127.94		0.00
02 05 02 1 5 0 0	OTRAS PRESTACIONES SOCIALES Y ECONOMICAS		418,657.30		-125,982.07		292,675.23		292,675.23		292,675.23		292,675.23		0.00
02 05 02 1 5 4 0	PRESTACIONES CONTRACTUALES		418,657.30		-125,982.07		292,675.23		292,675.23		292,675.23		292,675.23		0.00
02 05 02 1 5 4 32	BONO DIA DE LA MADRE		12,600.00		-700.00		11,900.00		11,900.00		11,900.00		11,900.00		0.00
02 05 02 1 5 4 35	BONO DIA DEL PADRE		0.00		0.00		0.00		0.00		0.00		0.00		0.00
02 05 02 1 5 4 46	CANASTA BÁSICA		406,057.30		-125,282.07		280,775.23		280,775.23		280,775.23		280,775.23		0.00
02 05 02 2 0 0 0	MATERIALES Y SUMINISTROS		782,081.18		36,671.90		818,753.08		818,753.08		818,753.08		818,753.08		0.00
02 05 02 2 1 0 0	MATERIALES DE ADMINISTRACION, EMISION DE DOCUMENTOS Y ARTICULOS OFICIALES		12,789.43		-6,378.62		6,410.81		6,410.81		6,410.81		6,410.81		0.00
02 05 02 2 1 1 0	MATERIALES, ÚTILES Y EQUIPOS MENORES DE OFICINA		12,789.43		-6,378.62		6,410.81		6,410.81		6,410.81		6,410.81		0.00
02 05 02 2 1 1 1	MATERIAL Y ÚTILES DE OFICINA		12,789.43		-6,378.62		6,410.81		6,410.81		6,410.81		6,410.81		0.00
02 05 02 2 4 0 0	MATERIALES Y ARTICULOS DE CONSTRUCCION Y DE REPARACION		0.00		8,237.00		8,237.00		8,237.00		8,237.00		8,237.00		0.00
02 05 02 2 4 9 0	OTROS MATERIALES Y ARTÍCULOS DE CONSTRUCCION Y REPARACION		0.00		8,237.00		8,237.00		8,237.00		8,237.00		8,237.00		0.00
02 05 02 2 4 9 1	OTROS MATERIALES Y ARTÍCULOS DE CONSTRUCCION Y REPARACION		0.00		8,237.00		8,237.00		8,237.00		8,237.00		8,237.00		0.00
02 05 02 2 5 0 0	PRODUCTOS QUIMICOS, FARMACEUTICOS Y DE LABORATORIO		0.00		0.00		0.00		0.00		0.00		0.00		0.00
02 05 02 2 5 3 0	MEDICINAS Y PRODUCTOS FARMACÉUTICOS		0.00		0.00		0.00		0.00		0.00		0.00		0.00
02 05 02 2 5 3 1	MEDICINAS Y PRODUCTOS FARMACÉUTICOS DE APLICACION HUMANA Y ANIMAL		0.00		0.00		0.00		0.00		0.00		0.00		0.00
02 05 02 2 6 0 0	COMBUSTIBLES, LUBRICANTES Y ADITIVOS		749,002.32		42,866.95		791,869.27		791,869.27		791,869.27		791,869.27		0.00
02 05 02 2 6 1 0	COMBUSTIBLES, LUBRICANTES Y ADITIVOS		749,002.32		42,866.95		791,869.27		791,869.27		791,869.27		791,869.27		0.00
02 05 02 2 6 1 1	GASOLINA		749,002.32		42,866.95		791,869.27		791,869.27		791,869.27		791,869.27		0.00
02 05 02 2 7 0 0	VESTUARIO, BLANCOS, PRENDAS DE PROTECCION Y ARTICULOS DEPORTIVOS		0.00		0.00		0.00		0.00		0.00		0.00		0.00
02 05 02 2 7 1 0	VESTUARIO Y UNIFORMES		0.00		0.00		0.00		0.00		0.00		0.00		0.00
02 05 02 2 7 1 1	UNIFORMES		0.00		0.00		0.00		0.00		0.00		0.00		0.00
02 05 02 2 8 0 0	MATERIALES Y SUMINISTROS PARA SEGURIDAD		20,289.43		-11,253.43		9,036.00		9,036.00		9,036.00		9,036.00		0.00




MUNICIPIO DE COQUIMATLAN, COL.
Sistema Integral de Contabilidad Gubernamental
ESTADO ANALITICO DEL EJERCICIO DEL PRESUPUESTO DE EGRESOS

DEL 1 DE ENERO AL 31 DE MAYO DE 2024

Análisis por: Fuente de Financiamiento -- Objeto del Gasto

Clave Presupuestaria	Descripción	Apr Ene-May	AyR Ene-May	PrM Ene-May	DpC Ene-May	Dev Ene-May	Pag Ene-May	SEje Ene-May
FF-OF-RF-Cap-Con-PGen-PEsp								
02 05 02 2 8 2 0	MATERIALES DE SEGURIDAD PÚBLICA	20,289.43	-11,253.43	9,036.00	0.00	9,036.00	8,572.00	0.00
02 05 02 2 8 2 2	OTROS MATERIALES DE SEGURIDAD PÚBLICA	20,289.43	-11,253.43	9,036.00	0.00	9,036.00	8,572.00	0.00
02 05 02 2 9 0 0	HERRAMIENTAS, REFACCIONES Y ACCESORIOS MENORES	0.00	3,200.00	3,200.00	0.00	3,200.00	3,200.00	0.00
02 05 02 2 9 6 0	REFACCIONES Y ACCESORIOS MENORES DE EQUIPO DE TRANSPORTE	0.00	3,200.00	3,200.00	0.00	3,200.00	3,200.00	0.00
02 05 02 2 9 6 1	REFACCIONES Y ACCESORIOS MENORES DE EQUIPO DE TRANSPORTE	0.00	3,200.00	3,200.00	0.00	3,200.00	3,200.00	0.00
02 05 02 3 0 0 0	SERVICIOS GENERALES	1,306,618.21	-206,253.29	1,100,364.92	0.00	1,100,364.92	1,088,104.92	0.00
02 05 02 3 1 0 0	SERVICIOS BÁSICOS	1,219,145.51	-303,165.99	915,979.52	0.00	915,979.52	909,599.52	0.00
02 05 02 3 1 1 0	ENERGÍA ELÉCTRICA	1,069,040.01	-308,190.03	760,849.98	0.00	760,849.98	760,849.98	0.00
02 05 02 3 1 1 2	ENERGÍA ELÉCTRICA DE ALUMBRADO PÚBLICO	1,069,040.01	-308,190.03	760,849.98	0.00	760,849.98	760,849.98	0.00
02 05 02 3 1 4 0	TELEFONÍA TRADICIONAL	35,645.00	-699.00	34,946.00	0.00	34,946.00	28,566.00	0.00
02 05 02 3 1 4 1	SERVICIO TELEFÓNICO CONVENCIONAL	35,645.00	-699.00	34,946.00	0.00	34,946.00	28,566.00	0.00
02 05 02 3 1 7 0	SERVICIOS DE ACCESO A INTERNET REDES Y PROCESAMIENTO DE INFORMACIÓN	114,460.50	5,723.04	120,183.54	0.00	120,183.54	120,183.54	0.00
02 05 02 3 1 7 5	MANEJO Y ADMINISTRACIÓN DE SERVIDORES	114,460.50	5,723.04	120,183.54	0.00	120,183.54	120,183.54	0.00
02 05 02 3 5 0 0	SERVICIOS DE INSTALACION, REPARACION, MANTENIMIENTO Y CONSERVACION	87,472.70	96,912.70	184,385.40	0.00	184,385.40	178,505.40	0.00
02 05 02 3 5 1 0	CONSERVACIÓN Y MANTENIMIENTO MENOR DE INMUEBLES	0.00	0.00	0.00	0.00	0.00	0.00	0.00
02 05 02 3 5 1 1	CONSERVACIÓN Y MANTENIMIENTO MENOR DE EDIFICIOS	0.00	0.00	0.00	0.00	0.00	0.00	0.00
02 05 02 3 5 2 0	INSTALACIÓN, REPARACIÓN Y MANTENIMIENTO DE MOBILIARIO Y EQUIPO DE ADMINISTRACIÓN, EDUCACIONAL Y RECREATIVO	4,988.00	-4,744.40	243.60	0.00	243.60	243.60	0.00
02 05 02 3 5 2 1	MANTENIMIENTO DE MOBILIARIO Y EQUIPO DE ADMINISTRACIÓN INCLUYE SEGURO	4,988.00	-4,744.40	243.60	0.00	243.60	243.60	0.00
02 05 02 3 5 7 0	INSTALACIÓN, REPARACIÓN Y MANTENIMIENTO DE MAQUINARIA, OTROS EQUIPOS Y HERRAMIENTA	82,484.70	101,657.10	184,141.80	0.00	184,141.80	178,261.80	0.00
02 05 02 3 5 7 2	REPARACIÓN Y MANTENIMIENTO DE VEHÍCULOS	82,484.70	101,657.10	184,141.80	0.00	184,141.80	178,261.80	0.00
02 05 02 5 0 0 0	BIENES MUEBLES, INMUEBLES E INTANGIBLES	2,909.40	72,981.20	75,890.60	0.00	75,890.60	75,890.60	0.00
02 05 02 5 1 0 0	MOBILIARIO Y EQUIPO DE ADMINISTRACION	2,909.40	72,981.20	75,890.60	0.00	75,890.60	75,890.60	0.00
02 05 02 5 1 5 0	EQUIPO DE CÓMPUTO Y DE TECNOLOGÍAS DE LA INFORMACIÓN	0.00	4,872.00	4,872.00	0.00	4,872.00	4,872.00	0.00
02 05 02 5 1 9 0	OTROS MOBILIARIOS Y EQUIPOS DE ADMINISTRACIÓN	2,909.40	68,109.20	71,018.60	0.00	71,018.60	71,018.60	0.00
02 05 06	PROGRAMA PROAGUA URBANO	0.00	0.00	0.00	0.00	0.00	0.00	0.00




MUNICIPIO DE COQUIMATLAN, COL.
Sistema Integral de Contabilidad Gubernamental
ESTADO ANALITICO DEL EJERCICIO DEL PRESUPUESTO DE EGRESOS

DEL 1 DE ENERO AL 31 DE MAYO DE 2024

Análisis por: Fuente de Financiamiento --- Objeto del Gasto

Clave Presupuestaria	Descripción	FF-OF-RF-Cap-Con-PGen-PEsp	Apr. Ene-May	AyR Ene-May	PrM Ene-May	DpC Ene-May	Dev Ene-May	Pag Ene-May	SEje Ene-May
02 05 06 6 0 0 0	INVERSION PUBLICA		0.00	0.00	0.00	0.00	0.00	0.00	0.00
02 05 06 6 1 0 0	OBRA PUBLICA EN BIENES DE DOMINIO PUBLICO		0.00	0.00	0.00	0.00	0.00	0.00	0.00
02 05 06 6 1 4 0	DIVISION DE TERRENOS Y CONSTRUCCION DE OBRAS DE URBANIZACION		0.00	0.00	0.00	0.00	0.00	0.00	0.00
02 05 06 6 1 4 3	CONSTRUCCION DE OBRAS DE DRENAJE Y ALCANTARILLADO		0.00	0.00	0.00	0.00	0.00	0.00	0.00

TOTAL DEL GASTO: **67,009,335.81** **-3,722,535.98** **63,286,799.83** **875,978.9** **53,643,146.84** **52,624,923.82** **9,643,652.99**



MUNICIPIO DE COQUIMATLAN, COL.
Sistema Integral de Contabilidad Gubernamental
ESTADO ANALITICO DEL EJERCICIO DEL PRESUPUESTO DE EGRESOS


DEL 1 DE MAYO AL 31 DE MAYO DE 2024

Análisis por: Tipo de Gasto

Clave Presupuestaria Descripción

TG

	Apr	May-May	AyR	May-May	PrM	May-May	DpC	May-May	Dev	May-May	Pag	May-May	SEJe	May-May
1 GASTO CORRIENTE	9,380,285.76	-2,233,893.09	7,146,392.67	-	7,160,373.65	7,855,306.09	-	7,160,373.65	7,855,306.09	-	-	-	-	-
2 GASTO DE CAPITAL	3,846,890.60	-2,997,439.86	849,450.74	849,450.74	849,450.74	849,450.74	849,450.7	0.00	0.00	0.00	0.00	849,450.7	849,450.7	0.00
3 AMORTIZACION DE LA DEUDA Y DISMINUCION DE PASIVOS	70,082.84	-16,089.22	53,993.62	53,993.62	53,993.62	53,993.62	0.00	53,993.62	53,993.62	53,993.62	53,993.62	0.00	0.00	0.00
TOTAL DEL GASTO:	13,297,259.20	-5,247,422.17	8,049,837.03	8,049,837.03	8,049,837.03	8,049,837.03	835,469.7	7,214,367.27	7,214,367.27	7,909,299.71	7,909,299.71	835,469.7	835,469.7	6




MUNICIPIO DE COQUIMATLAN, COL.
 Sistema Integral de Contabilidad Gubernamental
ESTADO ANALITICO DEL EJERCICIO DEL PRESUPUESTO DE EGRESOS

DEL 1 DE ENERO AL 31 DE MAYO DE 2024

Análisis por: Tipo de Gasto

Clave Presupuestaria	Descripción	Apr Ene-May		Ayr Ene-May		PrM Ene-May		DpC Ene-May		Dev Ene-May		Pag Ene-May		SEje Ene-May	
TG															
1	GASTO CORRIENTE	47,429,783.74	-7,776,024.82	39,653,758.92	9,119.18	39,644,639.74	38,940,427.14	9,119.18	9,119.18	39,644,639.74	38,940,427.14	9,119.18	9,119.18	9,119.18	9,119.18
2	GASTO DE CAPITAL	19,234,453.00	-510,984.67	18,723,468.33	866,859.7	9,088,934.52	8,870,936.46	9,634,533.	9,634,533.	9,088,934.52	8,870,936.46	9,634,533.	9,634,533.	9,634,533.	9,634,533.
3	AMORTIZACION DE LA DEUDA Y DISMINUCION DE PASIVOS	345,099.07	4,564,473.51	4,909,572.58	0.00	4,909,572.58	4,813,560.22	0.00	0.00	4,909,572.58	4,813,560.22	0.00	0.00	0.00	0.00
TOTAL DEL GASTO:		67,009,335.81	-3,722,535.98	63,286,799.83	875,978.9	53,643,146.84	52,624,923.82	99	99	53,643,146.84	52,624,923.82	99	99	99	99




MUNICIPIO DE COQUIMATLAN, COL.
Sistema Integral de Contabilidad Gubernamental
ESTADO ANALITICO DEL EJERCICIO DEL PRESUPUESTO DE EGRESOS
 Clasificación Administrativa

DEL 1 DE MAYO AL 31 DE MAYO DE 2024

Análisis por: Clasificación Administrativa

Clave Presupuestaria	Descripción	Aprobado May-May	Ampliaciones / (Reducciones) May-May	Modificado May-May	DpC May- May	Devengado May-May	Pagado May-May	Subejercicio May-May
UP-UR-UE								
01 REGIDORES		269,198.62	-50.00	269,148.62	0.00	269,148.62	260,198.62	0.00
01 01	REGIDORES	269,198.62	-50.00	269,148.62	0.00	269,148.62	260,198.62	0.00
01 01 01	DESPACHO DE REGIDORES	269,198.62	-50.00	269,148.62	0.00	269,148.62	260,198.62	0.00
02 PRESIDENCIA MUNICIPAL		312,404.11	-64,258.40	248,145.71	0.00	248,145.71	221,182.63	0.00
02 01	PRESIDENCIA MUNICIPAL	312,404.11	-64,258.40	248,145.71	0.00	248,145.71	221,182.63	0.00
02 01 01	DESPACHO DE PRESIDENCIA	224,079.88	-64,296.74	159,783.14	0.00	159,783.14	132,820.06	0.00
02 01 02	SECRETARIA PARTICULAR	88,324.23	38.34	88,362.57	0.00	88,362.57	88,362.57	0.00
03 SECRETARIA DEL H AYUNTAMIENTO		720,262.97	44,842.74	765,105.71	-3,961.40	769,067.11	756,985.64	-3,961.40
03 01	SECRETARIA DEL H AYUNTAMIENTO	720,262.97	44,842.74	765,105.71	-3,961.40	769,067.11	756,985.64	-3,961.40
03 01 01	DESPACHO DE SECRETARIA DEL H AYUNTAMIENTO	327,327.01	6,904.52	334,231.53	0.00	334,231.53	322,850.06	0.00
03 01 02	DIRECCION DE ASUNTOS JURIDICOS	53,600.30	38,797.77	92,398.07	0.00	92,398.07	92,398.07	0.00
03 01 03	DIRECCION DE COMUNICACION SOCIAL	57,768.00	-7,494.25	50,273.75	0.00	50,273.75	49,773.75	0.00
03 01 04	DIRECCION DE CULTURA	57,246.43	0.00	57,246.43	0.00	57,246.43	57,246.43	0.00
03 01 05	DIRECCION DE DEPORTES	101,541.46	-2,331.89	99,209.57	-3,961.40	103,170.97	102,970.97	-3,961.40
03 01 07	DIRECCION DE REGISTRO CIVIL	0.00	0.00	0.00	0.00	0.00	0.00	0.00
03 01 08	JUNTA MUNICIPAL DE PUEBLO JUAREZ	104,629.77	9,516.59	114,146.36	0.00	114,146.36	114,146.36	0.00
03 01 09	COMISARIAS MUNICIPALES	18,150.00	-550.00	17,600.00	0.00	17,600.00	17,600.00	0.00
04 OFICIALIA MAYOR		2,948,150.18	-1,545,839.80	1,402,310.38	-10,019.58	1,412,329.96	1,640,758.79	-10,019.58
04 01	OFICIALIA MAYOR	2,948,150.18	-1,545,839.80	1,402,310.38	-10,019.58	1,412,329.96	1,640,758.79	-10,019.58
04 01 01	DESPACHO DE OFICIALIA MAYOR	1,620,886.69	-950,874.46	670,012.23	-10,019.58	680,031.81	631,117.03	-10,019.58
04 01 03	DEPARTAMENTO DE RECURSOS HUMANOS	1,296,932.19	-596,046.51	700,885.68	0.00	700,885.68	978,229.29	0.00
04 01 05	DEPARTAMENTO DE INFORMATICA	30,331.30	1,081.17	31,412.47	0.00	31,412.47	31,412.47	0.00
05 TESORERIA MUNICIPAL		624,953.79	-94,889.08	530,064.71	0.00	530,064.71	526,507.21	0.00
05 01	TESORERIA MUNICIPAL	624,953.79	-94,889.08	530,064.71	0.00	530,064.71	526,507.21	0.00
05 01 01	DESPACHO DE TESORERIA MUNICIPAL	527,972.03	-79,718.64	448,253.39	0.00	448,253.39	444,695.89	0.00
05 01 02	DIRECCION DE INGRESOS	20,602.60	-5,000.28	15,602.32	0.00	15,602.32	15,602.32	0.00
05 01 03	DIRECCION DE EGRESOS Y CONTABILIDAD	43,321.32	6,000.00	49,321.32	0.00	49,321.32	49,321.32	0.00
05 01 04	DIRECCION DE CATASTRO	33,057.84	-16,170.16	16,887.68	0.00	16,887.68	16,887.68	0.00
06 CONTRALOR MUNICIPAL		27,016.15	16,629.53	43,645.68	0.00	43,645.68	42,645.68	0.00
06 01	CONTRALOR MUNICIPAL	27,016.15	16,629.53	43,645.68	0.00	43,645.68	42,645.68	0.00
06 01 01	DESPACHO DEL CONTRALOR MUNICIPAL	27,016.15	16,629.53	43,645.68	0.00	43,645.68	42,645.68	0.00
07 DIRECCION DE OBRAS PUBLICAS, DESARROLLO URBANO Y ECOLOGIA		201,768.38	838,721.61	1,040,489.99	849,450.74	191,039.25	188,395.39	849,450.74
07 01	DIRECCION DE OBRAS PUBLICAS, DESARROLLO URBANO Y ECOLOGIA	201,768.38	838,721.61	1,040,489.99	849,450.74	191,039.25	188,395.39	849,450.74
07 01 01	DESPACHO DE LA DIRECCION DE OBRAS PUBLICAS, DESARROLLO URBANO Y ECOLOGIA	184,401.83	839,622.50	1,024,024.33	850,000.00	174,024.33	171,380.47	850,000.00



MUNICIPIO DE COQUIMATLAN, COL.
Sistema Integral de Contabilidad Gubernamental
ESTADO ANALITICO DEL EJERCICIO DEL PRESUPUESTO DE EGRESOS

Clasificación Administrativa


DEL 1 DE MAYO AL 31 DE MAYO DE 2024

Análisis por: Clasificación Administrativa

Clave Presupuestaria	Descripción	Aprobado May-May	Ampliaciones / (Reducciones) May-May	Modificado May-May	DpC May- May	Devengado May-May	Pagado May-May	Subejercicio May-May
UP-UR-UE								
07 01 02	DEPARTAMENTO DE OBRAS PUBLICAS	17,366.55	-900.89	16,465.66	-549.26	17,014.92	17,014.92	-549.26
08	DIRECCION DE SERVICIOS PUBLICOS	1,718,930.57	2,510.90	1,721,441.47	0.00	1,721,441.47	1,863,078.36	0.00
08 01	DIRECCION DE SERVICIOS PUBLICOS	1,718,930.57	2,510.90	1,721,441.47	0.00	1,721,441.47	1,863,078.36	0.00
08 01 01	DESAPACHO DE LA DIRECCION DE SERVICIOS PUBLICOS	1,718,930.57	-61,267.94	1,657,662.63	0.00	1,657,662.63	1,799,299.52	0.00
08 01 03	DEPARTAMENTO DE PARQUES Y JARDINES	0.00	52,487.40	52,487.40	0.00	52,487.40	52,487.40	0.00
08 01 04	DEPARTAMENTO DE RASTRO MUNICIPAL	0.00	0.00	0.00	0.00	0.00	0.00	0.00
08 01 06	DEPARTAMENTO DE PANTEON	0.00	11,291.44	11,291.44	0.00	11,291.44	11,291.44	0.00
09	DIRECCION DE SEGURIDAD PUBLICA, TRANSITO Y VIALIDAD	1,472,394.54	-449,186.91	1,023,207.63	0.00	1,023,207.63	1,404,270.21	0.00
09 01	DIRECCION DE SEGURIDAD PUBLICA, TRANSITO Y VIALIDAD	1,472,394.54	-449,186.91	1,023,207.63	0.00	1,023,207.63	1,404,270.21	0.00
09 01 01	SEGURIDAD PUBLICA, TRANSITO Y VIALIDAD	1,472,394.54	-449,186.91	1,023,207.63	0.00	1,023,207.63	1,404,270.21	0.00
10	DIRECCION DE DESARROLLO MUNICIPAL	178,342.81	-27,323.82	151,018.99	0.00	151,018.99	150,019.04	0.00
10 01	DIRECCION DE DESARROLLO MUNICIPAL	178,342.81	-27,323.82	151,018.99	0.00	151,018.99	150,019.04	0.00
10 01 01	DESAPACHO DE LA DIRECCION DE DESARROLLO MUNICIPAL	73,695.88	-12,926.09	60,769.79	0.00	60,769.79	60,269.84	0.00
10 01 02	DEPARTAMENTO DE PLANEACION	94,337.88	-4,088.68	90,249.20	0.00	90,249.20	89,749.20	0.00
10 01 04	DEPARTAMENTO DE DESARROLLO RURAL	10,309.05	-10,309.05	0.00	0.00	0.00	0.00	0.00
11	ORGANISMOS PUBLICOS DESCENTRALIZADOS	766,666.66	0.00	766,666.66	0.00	766,666.66	766,666.66	0.00
11 01	ORGANISMOS PUBLICOS DESCENTRALIZADOS	766,666.66	0.00	766,666.66	0.00	766,666.66	766,666.66	0.00
11 01 01	DIF MUNICIPAL	766,666.66	0.00	766,666.66	0.00	766,666.66	766,666.66	0.00
12	OBRA PUBLICA E INVERSION	3,846,890.60	-3,846,890.60	0.00	0.00	0.00	0.00	0.00
12 01	OBRA PUBLICA	3,846,890.60	-3,846,890.60	0.00	0.00	0.00	0.00	0.00
12 01 01	OBRA PUBLICA	3,846,890.60	-3,846,890.60	0.00	0.00	0.00	0.00	0.00
13	DEUDA PUBLICA	142,279.82	-53,688.34	88,591.48	0.00	88,591.48	88,591.48	0.00
13 01	DEUDA PUBLICA	142,279.82	-53,688.34	88,591.48	0.00	88,591.48	88,591.48	0.00
13 01 01	DEUDA PUBLICA	142,279.82	-53,688.34	88,591.48	0.00	88,591.48	88,591.48	0.00
14	TRANSFERENCIAS, SUBSIDIOS Y AYUDAS	68,000.00	-68,000.00	0.00	0.00	0.00	0.00	0.00
14 03	AYUDAS	68,000.00	-68,000.00	0.00	0.00	0.00	0.00	0.00
14 03 01	AYUDAS SOCIALES A PERSONAS	68,000.00	-68,000.00	0.00	0.00	0.00	0.00	0.00

TOTAL DEL GASTO: 13,297,259.20 -5,247,422.17 8,049,837.03 835,469.7 7,214,367.27 7,909,299.71 835,469.7

6




MUNICIPIO DE COQUIMATLAN, COL.
Sistema Integral de Contabilidad Gubernamental
ESTADO ANALITICO DEL EJERCICIO DEL PRESUPUESTO DE EGRESOS

Clasificación Administrativa

DEL 1 DE ENERO AL 31 DE MAYO DE 2024

Análisis por: Clasificación Administrativa

Clave Presupuestaria	Descripción	Aprobado Ene-May	Ampliaciones / (Reducciones) Ene-May	Modificado Ene-May	DpC Ene-May	Devengado Ene-May	Pagado Ene-May	Subejercicio Ene-May
01	REGIDORES	1,346,593.10	-1,992.71	1,344,600.39	0.00	1,344,600.39	1,331,350.39	0.00
01 01	REGIDORES	1,346,593.10	-1,992.71	1,344,600.39	0.00	1,344,600.39	1,331,350.39	0.00
01 01 01	DESPACHO DE REGIDORES	1,346,593.10	-1,992.71	1,344,600.39	0.00	1,344,600.39	1,331,350.39	0.00
02	PRESIDENCIA MUNICIPAL	1,199,815.16	32,907.60	1,232,722.76	0.00	1,232,722.76	1,182,548.59	0.00
02 01	PRESIDENCIA MUNICIPAL	1,199,815.16	32,907.60	1,232,722.76	0.00	1,232,722.76	1,182,548.59	0.00
02 01 01	DESPACHO DE PRESIDENCIA	751,070.45	33,776.78	784,847.23	0.00	784,847.23	734,673.06	0.00
02 01 02	SECRETARIA PARTICULAR	448,744.71	-869.18	447,875.53	0.00	447,875.53	447,875.53	0.00
03	SECRETARIA DEL H AYUNTAMIENTO	3,677,490.88	13,304.31	3,690,795.19	10.00	3,690,795.19	3,671,124.87	10.00
03 01	SECRETARIA DEL H AYUNTAMIENTO	3,677,490.88	13,304.31	3,690,795.19	10.00	3,690,795.19	3,671,124.87	10.00
03 01 01	DESPACHO DE SECRETARIA DEL H AYUNTAMIENTO	1,692,670.96	-29,734.68	1,662,936.28	10.00	1,662,936.28	1,644,265.96	10.00
03 01 02	DIRECCION DE ASUNTOS JURIDICOS	265,274.94	43,835.51	309,110.45	0.00	309,110.45	309,110.45	0.00
03 01 03	DIRECCION DE COMUNICACION SOCIAL	289,904.93	-29,503.00	260,401.93	0.00	260,401.93	259,901.93	0.00
03 01 04	DIRECCION DE CULTURA	295,937.86	-6,785.07	289,152.79	0.00	289,152.79	289,152.79	0.00
03 01 05	DIRECCION DE DEPORTES	505,045.04	9,992.81	515,037.85	0.00	515,037.85	514,537.85	0.00
03 01 07	DIRECCION DE REGISTRO CIVIL	0.00	8,794.00	8,794.00	0.00	8,794.00	8,794.00	0.00
03 01 08	JUNTA MUNICIPAL DE PUEBLO JUAREZ	537,907.15	19,454.74	557,361.89	0.00	557,361.89	557,361.89	0.00
03 01 09	COMISARIAS MUNICIPALES	90,750.00	-2,750.00	88,000.00	0.00	88,000.00	88,000.00	0.00
04	OFICIALIA MAYOR	15,612,005.73	-6,948,398.59	8,663,607.14	9,109.18	8,654,497.96	8,554,915.83	9,109.18
04 01	OFICIALIA MAYOR	15,612,005.73	-6,948,398.59	8,663,607.14	9,109.18	8,654,497.96	8,554,915.83	9,109.18
04 01 01	DESPACHO DE OFICIALIA MAYOR	8,966,443.25	-4,239,173.77	4,727,269.48	9,109.18	4,718,160.30	4,651,987.10	9,109.18
04 01 03	DEPARTAMENTO DE RECURSOS HUMANOS	6,495,792.34	-2,712,826.19	3,782,966.15	0.00	3,782,966.15	3,749,557.22	0.00
04 01 05	DEPARTAMENTO DE INFORMATICA	149,770.14	3,601.37	153,371.51	0.00	153,371.51	153,371.51	0.00
05	TESORERIA MUNICIPAL	2,929,358.07	-163,115.96	2,766,242.11	0.00	2,766,242.11	2,755,514.81	0.00
05 01	TESORERIA MUNICIPAL	2,929,358.07	-163,115.96	2,766,242.11	0.00	2,766,242.11	2,755,514.81	0.00
05 01 01	DESPACHO DE TESORERIA MUNICIPAL	2,434,933.32	-102,915.23	2,332,018.09	0.00	2,332,018.09	2,321,290.79	0.00
05 01 02	DIRECCION DE INGRESOS	101,683.80	-9,194.68	92,489.12	0.00	92,489.12	92,489.12	0.00
05 01 03	DIRECCION DE EGRESOS Y CONTABILIDAD	218,347.98	27,800.00	246,147.98	0.00	246,147.98	246,147.98	0.00
05 01 04	DIRECCION DE CATASTRO	174,392.97	-78,806.05	95,586.92	0.00	95,586.92	95,586.92	0.00
06	CONTRALOR MUNICIPAL	133,768.89	9,405.88	143,174.77	0.00	143,174.77	142,174.77	0.00
06 01	CONTRALOR MUNICIPAL	133,768.89	9,405.88	143,174.77	0.00	143,174.77	142,174.77	0.00
06 01 01	DESPACHO DEL CONTRALOR MUNICIPAL	133,768.89	9,405.88	143,174.77	0.00	143,174.77	142,174.77	0.00
07	DIRECCION DE OBRAS PUBLICAS, DESARROLLO URBANO Y ECOLOGIA	1,059,256.67	18,680,630.00	19,739,886.67	866,859.73	10,105,352.86	9,881,475.94	9,634,533.00
07 01	DIRECCION DE OBRAS PUBLICAS, DESARROLLO URBANO Y ECOLOGIA	1,059,256.67	18,680,630.00	19,739,886.67	866,859.73	10,105,352.86	9,881,475.94	9,634,533.00
07 01 01	DESPACHO DE LA DIRECCION DE OBRAS PUBLICAS, DESARROLLO URBANO Y ECOLOGIA	963,616.25	814,864.17	1,778,480.42	850,000.00	928,480.42	922,601.56	850,000.00




MUNICIPIO DE COQUIMATLAN, COL.
Sistema Integral de Contabilidad Gubernamental
ESTADO ANALITICO DEL EJERCICIO DEL PRESUPUESTO DE EGRESOS
 Clasificación Administrativa
DEL 1 DE ENERO AL 31 DE MAYO DE 2024

Análisis por: Clasificación Administrativa

Clave Presupuestaria	Descripción	Aprobado Ene-May	Ampliaciones / (Reducciones) Ene-May	Modificado Ene-May	DpC Ene-May	Devengado Ene-May	Pagado Ene-May	Subejercicio Ene-May
UP-UR-UE								
07 01 02	DEPARTAMENTO DE OBRAS PUBLICAS	95,640.42	17,865,765.83	17,961,406.25	16,859.73	9,176,872.44	8,958,874.38	8,784,533.00
08	DIRECCION DE SERVICIOS PUBLICOS	9,050,812.28	-1,145,373.57	7,905,438.71	0.00	7,905,438.71	7,695,361.43	0.00
08 01	DIRECCION DE SERVICIOS PUBLICOS	9,050,812.28	-1,145,373.57	7,905,438.71	0.00	7,905,438.71	7,695,361.43	0.00
08 01 01	DESPACHO DE LA DIRECCION DE SERVICIOS PUBLICOS	9,045,012.28	-1,409,669.51	7,635,342.77	0.00	7,635,342.77	7,425,265.49	0.00
08 01 03	DEPARTAMENTO DE PARQUES Y JARDINES	0.00	222,996.66	222,996.66	0.00	222,996.66	222,996.66	0.00
08 01 04	DEPARTAMENTO DE RASTRO MUNICIPAL	5,800.00	7,789.20	13,589.20	0.00	13,589.20	13,589.20	0.00
08 01 06	DEPARTAMENTO DE PANTEON	0.00	33,510.08	33,510.08	0.00	33,510.08	33,510.08	0.00
09	DIRECCION DE SEGURIDAD PUBLICA, TRANSITO Y VIALIDAD	7,185,677.70	698,947.46	7,884,625.16	0.00	7,884,625.16	7,695,562.57	0.00
09 01	DIRECCION DE SEGURIDAD PUBLICA, TRANSITO Y VIALIDAD	7,185,677.70	698,947.46	7,884,625.16	0.00	7,884,625.16	7,695,562.57	0.00
09 01 01	SEGURIDAD PUBLICA, TRANSITO Y VIALIDAD	911,087.06	-27,605.25	883,481.81	0.00	883,481.81	882,481.86	0.00
10	DIRECCION DE DESARROLLO MUNICIPAL	911,087.06	-27,605.25	883,481.81	0.00	883,481.81	882,481.86	0.00
10 01	DIRECCION DE DESARROLLO MUNICIPAL	911,087.06	-27,605.25	883,481.81	0.00	883,481.81	882,481.86	0.00
10 01 01	DESPACHO DE LA DIRECCION DE DESARROLLO MUNICIPAL	378,389.26	-19,802.72	358,586.54	0.00	358,586.54	358,086.59	0.00
10 01 02	DEPARTAMENTO DE PLANEACION	481,817.65	2,506.52	484,324.17	0.00	484,324.17	483,824.17	0.00
10 01 04	DEPARTAMENTO DE DESARROLLO RURAL	50,880.15	-10,309.05	40,571.10	0.00	40,571.10	40,571.10	0.00
11	ORGANISMOS PUBLICOS DESCENTRALIZADOS	3,833,333.30	0.00	3,833,333.30	0.00	3,833,333.30	3,729,533.30	0.00
11 01	ORGANISMOS PUBLICOS DESCENTRALIZADOS	3,833,333.30	0.00	3,833,333.30	0.00	3,833,333.30	3,729,533.30	0.00
11 01 01	DIF MUNICIPAL	3,833,333.30	0.00	3,833,333.30	0.00	3,833,333.30	3,729,533.30	0.00
12	OBRA PUBLICA E INVERSION	19,234,453.00	-	0.00	0.00	0.00	0.00	0.00
12 01	OBRA PUBLICA	19,234,453.00	-19,234,453.00	0.00	0.00	0.00	0.00	0.00
12 01 01	OBRA PUBLICA	19,234,453.00	-19,234,453.00	0.00	0.00	0.00	0.00	0.00
13	DEUDA PUBLICA	706,083.97	4,439,707.85	5,145,791.82	0.00	5,145,791.82	5,049,779.46	0.00
13 01	DEUDA PUBLICA	706,083.97	4,439,707.85	5,145,791.82	0.00	5,145,791.82	5,049,779.46	0.00
13 01 01	DEUDA PUBLICA	706,083.97	4,439,707.85	5,145,791.82	0.00	5,145,791.82	5,049,779.46	0.00
14	TRANSFERENCIAS, SUBSIDIOS Y AYUDAS	129,600.00	-76,500.00	53,100.00	0.00	53,100.00	53,100.00	0.00
14 03	AYUDAS	129,600.00	-76,500.00	53,100.00	0.00	53,100.00	53,100.00	0.00
14 03 01	AYUDAS SOCIALES A PERSONAS	129,600.00	-76,500.00	53,100.00	0.00	53,100.00	53,100.00	0.00

TOTAL DEL GASTO: 67,009,335.81 -3,722,535.98 63,286,799.83 875,978.9 53,643,146.84 52,624,923.82 9,643,652.99




MUNICIPIO DE COQUIMATLAN, COL.
Sistema Integral de Contabilidad Gubernamental
ESTADO ANALITICO DEL EJERCICIO DEL PRESUPUESTO DE EGRESOS

DEL 1 DE MAYO AL 31 DE MAYO DE 2024

Análisis por: Clasificación Funcional

Clave Presupuestaria	Descripción	Apr. May-May	AyR May-May	PrM May-May	DpC May-May	Dev May-May	Pag May-May	SEje May-May
Fin-Fun-SFun-SSFun								
01	GOBIERNO	12,416,746.29	-6,100,519.29	6,316,227.00	-	6,330,207.98	7,025,140.42	-
01 01	LEGISLACION	475,454.38	49,586.06	525,040.44	0.00	525,040.44	516,090.44	0.00
01 01 01	LEGISLACION	475,454.38	49,586.06	525,040.44	0.00	525,040.44	516,090.44	0.00
01 03	COORDINACION DE LA POLITICA DE GOBIERNO	11,464,436.55	-5,913,773.48	5,550,663.07	-13,980.98	5,564,644.05	6,370,651.72	-13,980.98
01 03 01	PRESIDENCIA / GUBERNATURA	1,743,196.16	-21,065.91	1,722,130.25	0.00	1,722,130.25	2,174,797.54	0.00
01 03 04	FUNCION PUBLICA	9,622,246.42	-5,797,177.60	3,825,068.82	-13,980.98	3,839,049.80	4,192,990.18	-13,980.98
01 03 07	POBLACION	98,993.97	-95,529.97	3,464.00	0.00	3,464.00	2,864.00	0.00
01 07	ASUNTOS DE ORDEN PUBLICO Y DE SEGURIDAD INTERIOR	476,855.36	-236,331.87	240,523.49	0.00	240,523.49	138,398.26	0.00
01 07 03	OTROS ASUNTOS DE ORDEN PUBLICO Y SEGURIDAD	476,855.36	-236,331.87	240,523.49	0.00	240,523.49	138,398.26	0.00
02	DESARROLLO SOCIAL	113,846.25	853,097.12	966,943.37	849,450.7	117,492.63	117,492.63	849,450.7
02 01	PROTECCION AMBIENTAL	0.00	0.00	0.00	0.00	0.00	0.00	0.00
02 01 02	ADMINISTRACION DEL AGUA	0.00	0.00	0.00	0.00	0.00	0.00	0.00
02 01 03	ORDENACION DE AGUAS RESIDUALES, DRENAJE Y ALCANTARILLADO	0.00	0.00	0.00	0.00	0.00	0.00	0.00
02 02	VIVIENDA Y SERVICIOS A LA COMUNIDAD	0.00	849,450.74	849,450.74	849,450.74	0.00	0.00	849,450.74
02 02 01	URBANIZACION	0.00	849,450.74	849,450.74	849,450.74	0.00	0.00	849,450.74
02 04	RECREACION, CULTURA Y OTRAS MANIFESTACIONES SOCIALES	113,846.25	3,646.38	117,492.63	0.00	117,492.63	117,492.63	0.00
02 04 01	DEPORTE Y RECREACION	95,063.19	3,646.38	98,709.57	0.00	98,709.57	98,709.57	0.00
02 04 02	CULTURA	18,783.06	0.00	18,783.06	0.00	18,783.06	18,783.06	0.00
04	OTRAS NO CLASIFICADAS EN FUNCIONES ANTERIORES	766,666.66	0.00	766,666.66	0.00	766,666.66	766,666.66	0.00
04 02	TRANSFERENCIAS, PARTICIPACIONES Y APORTACIONES ENTRE DIFERENTES NIVELES Y ORDENES DE GOBIERNO	766,666.66	0.00	766,666.66	0.00	766,666.66	766,666.66	0.00
04 02 03	APORTACIONES ENTRE DIFERENTES NIVELES Y ORDENES DE GOBIERNO	766,666.66	0.00	766,666.66	0.00	766,666.66	766,666.66	0.00
TOTAL DEL GASTO:		13,297,259.20	-5,247,422.17	8,049,837.03	835,469.7	7,214,367.27	7,909,299.71	835,469.7
								6



MUNICIPIO DE COQUIMATLAN, COL.
Sistema Integral de Contabilidad Gubernamental
ESTADO ANALITICO DEL EJERCICIO DEL PRESUPUESTO DE EGRESOS


DEL 1 DE ENERO AL 31 DE MAYO DE 2024

Análisis por: Clasificación Funcional

Clave Presupuestaria	Descripción	Apr. Ene-May	AyR. Ene-May	PrM. Ene-May	DpC. Ene-May	Dev. Ene-May	Pag. Ene-May	SEje. Ene-May
Fin-Fun-SFun-SSFun								
01 GOBIERNO		62,581,819.22		- 40,161,057.76	9,119.18	40,151,938.58	39,455,513.62	9,119.18
01 01 LEGISLACION		2,403,675.99	108,237.06	2,511,913.05	0.00	2,511,913.05	2,498,663.05	0.00
01 01 01 LEGISLACION		2,403,675.99	108,237.06	2,511,913.05	0.00	2,511,913.05	2,498,663.05	0.00
01 03 COORDINACION DE LA POLITICA DE GOBIERNO		57,879,655.59	-22,350,828.04	35,528,827.55	9,119.18	35,519,708.37	35,025,596.00	9,119.18
01 03 01 PRESIDENCIA / GUBERNATURA		8,511,368.01	6,538,683.21	15,050,051.22	0.00	15,050,051.22	14,907,328.69	0.00
01 03 04 FUNCION PUBLICA		49,202,885.28	-28,800,896.93	20,401,988.35	9,119.18	20,392,869.17	20,044,943.33	9,119.18
01 03 07 POBLACION		165,402.30	-88,614.32	76,787.98	0.00	76,787.98	73,323.98	0.00
01 07 ASUNTOS DE ORDEN PUBLICO Y DE SEGURIDAD INTERIOR		2,298,487.64	-178,170.48	2,120,317.16	0.00	2,120,317.16	1,931,254.57	0.00
01 07 03 OTROS ASUNTOS DE ORDEN PUBLICO Y SEGURIDAD		2,298,487.64	-178,170.48	2,120,317.16	0.00	2,120,317.16	1,931,254.57	0.00
02 DESARROLLO SOCIAL		594,183.29	18,698,225.48	19,292,408.77	866,859.7	9,657,874.96	9,439,876.90	9,634,533.
02 01 PROTECCION AMBIENTAL		0.00	3,044,000.00	3,044,000.00	5,366.52	1,930,895.30	1,712,897.24	1,113,104.
02 01 02 ADMINISTRACION DEL AGUA		0.00	1,644,000.00	1,644,000.00	2,937.99	1,002,907.84	1,002,907.84	641,092.16
02 01 03 ORDENACION DE AGUAS RESIDUALES, DRENAJE Y ALCANTARILLADO		0.00	1,400,000.00	1,400,000.00	2,428.53	927,987.46	709,989.40	472,012.54
02 02 VIVIENDA Y SERVICIOS A LA COMUNIDAD		0.00	15,679,468.33	15,679,468.33	861,493.21	7,158,039.22	7,158,039.22	8,521,429.
02 02 01 URBANIZACION		0.00	15,679,468.33	15,679,468.33	861,493.21	7,158,039.22	7,158,039.22	8,521,429.
02 04 RECREACION, CULTURA Y OTRAS MANIFESTACIONES SOCIALES		594,183.29	-25,242.85	568,940.44	0.00	568,940.44	568,940.44	0.00
02 04 01 DEPORTE Y RECREACION		491,735.37	-25,242.85	466,492.52	0.00	466,492.52	466,492.52	0.00
02 04 02 CULTURA		102,447.92	0.00	102,447.92	0.00	102,447.92	102,447.92	0.00
04 OTRAS NO CLASIFICADAS EN FUNCIONES ANTERIORES		3,833,333.30	0.00	3,833,333.30	0.00	3,833,333.30	3,729,533.30	0.00
04 02 TRANSFERENCIAS, PARTICIPACIONES Y APORTACIONES ENTRE DIFERENTES NIVELES Y ORDENES DE GOBIERNO		3,833,333.30	0.00	3,833,333.30	0.00	3,833,333.30	3,729,533.30	0.00
04 02 03 APORTACIONES ENTRE DIFERENTES NIVELES Y ORDENES DE GOBIERNO		3,833,333.30	0.00	3,833,333.30	0.00	3,833,333.30	3,729,533.30	0.00
TOTAL DEL GASTO:		67,009,335.81	-3,722,535.98	63,286,799.83	875,978.9	53,643,146.84	52,624,923.82	9,643,652.99

TOTAL DEL GASTO:

67,009,335.81 -3,722,535.98 63,286,799.83 875,978.9 53,643,146.84 52,624,923.82 9,643,652.99




MUNICIPIO DE COQUIMATLAN, COL.
Sistema Integral de Contabilidad Gubernamental
ESTADO ANALITICO DEL EJERCICIO DEL PRESUPUESTO DE EGRESOS

DEL 1 DE MAYO AL 31 DE MAYO DE 2024

Análisis por: Fuente de Financiamiento

Clave Presupuestaria	Descripción	Apr	May-May	AyR	May-May	PrM	May-May	DpC	May-May	Dev	May-May	Pag	May-May	SEJe	May-May
FF-OF-RF															
01	NO ETIQUETADO	7,977,974.06	-1,800,795.40	6,177,178.66	-	6,177,178.66	-	6,191,159.64	6,191,159.64	6,191,159.64	6,191,159.64	6,505,029.50	6,505,029.50	-	-
01 01	RECURSOS FISCALES	7,977,974.06	-1,800,795.40	6,177,178.66	-13,980.98	6,177,178.66	-13,980.98	6,191,159.64	6,191,159.64	6,191,159.64	6,191,159.64	6,505,029.50	6,505,029.50	-13,980.98	-13,980.98
01 01 01	RECURSOS PROPIOS	7,977,974.06	-1,800,795.40	6,177,178.66	-13,980.98	6,177,178.66	-13,980.98	6,191,159.64	6,191,159.64	6,191,159.64	6,191,159.64	6,505,029.50	6,505,029.50	-13,980.98	-13,980.98
02	ETIQUETADO	5,319,285.14	-3,446,626.77	1,872,658.37	849,450.74	1,872,658.37	849,450.74	1,023,207.63	1,023,207.63	1,023,207.63	1,023,207.63	1,404,270.21	1,404,270.21	849,450.74	849,450.74
02 05	RECURSOS FEDERALES	5,319,285.14	-3,446,626.77	1,872,658.37	849,450.74	1,872,658.37	849,450.74	1,023,207.63	1,023,207.63	1,023,207.63	1,023,207.63	1,404,270.21	1,404,270.21	849,450.74	849,450.74
02 05 01	FONDO DE INFRAESTRUCTURA SOCIAL MUNICIPAL	3,846,890.60	-2,997,439.86	849,450.74	849,450.74	849,450.74	849,450.74	0.00	0.00	0.00	0.00	0.00	0.00	0.00	0.00
02 05 02	FONDO DE FORTALECIMIENTO SOCIAL MUNICIPAL	1,472,394.54	-449,186.91	1,023,207.63	0.00	1,023,207.63	0.00	1,023,207.63	1,023,207.63	1,023,207.63	1,023,207.63	1,404,270.21	1,404,270.21	0.00	0.00
02 05 06	PROGRAMA PROAGUA URBANO	0.00	0.00	0.00	0.00	0.00	0.00	0.00	0.00	0.00	0.00	0.00	0.00	0.00	0.00
TOTAL DEL GASTO:		13,297,259.20	-5,247,422.17	8,049,837.03	835,469.7	8,049,837.03	835,469.7	7,214,367.27	7,214,367.27	7,214,367.27	7,214,367.27	7,909,299.71	7,909,299.71	835,469.7	835,469.7
					6		6								6




MUNICIPIO DE COQUIMATLAN, COL.
 Sistema Integral de Contabilidad Gubernamental
ESTADO ANALITICO DEL EJERCICIO DEL PRESUPUESTO DE EGRESOS

DEL 1 DE ENERO AL 31 DE MAYO DE 2024

Análisis por: Fuente de Financiamiento

Clave Presupuestaria	Descripción	Apr. Ene-May	AyR Ene-May	PrM Ene-May	DpC Ene-May	Dev Ene-May	Pag. Ene-May	SEje Ene-May
FF-OF-RF								
01 NO ETIQUETADO		40,589,205.11	-3,910,498.77	36,678,706.34	9,119.18	36,669,587.16	36,058,424.79	9,119.18
01 01 RECURSOS FISCALES		40,589,205.11	-3,910,498.77	36,678,706.34	9,119.18	36,669,587.16	36,058,424.79	9,119.18
01 01 01 RECURSOS PROPIOS		40,589,205.11	-3,910,498.77	36,678,706.34	9,119.18	36,669,587.16	36,058,424.79	9,119.18
02 ETIQUETADO		26,420,130.70	187,962.79	26,608,093.49	866,859.73	16,973,559.68	16,566,499.03	9,634,533.00
02 05 RECURSOS FEDERALES		26,420,130.70	187,962.79	26,608,093.49	866,859.73	16,973,559.68	16,566,499.03	9,634,533.00
02 05 01 FONDO DE INFRAESTRUCTURA SOCIAL MUNICIPAL		19,234,453.00	-510,984.67	18,723,468.33	866,859.73	9,088,934.52	8,870,936.46	9,634,533.00
02 05 02 FONDO DE FORTALECIMIENTO SOCIAL MUNICIPAL		7,185,677.70	698,947.46	7,884,625.16	0.00	7,884,625.16	7,695,562.57	0.00
02 05 06 PROGRAMA PROAGUA URBANO		0.00	0.00	0.00	0.00	0.00	0.00	0.00
TOTAL DEL GASTO:		67,009,335.81	-3,722,535.98	63,286,799.83	875,978.91	53,643,146.84	52,624,923.82	9,643,652.99



MUNICIPIO DE COQUIMATLAN, COL.
Sistema Integral de Contabilidad Gubernamental
ESTADO ANALITICO DEL EJERCICIO DEL PRESUPUESTO DE EGRESOS


DEL 1 DE MAYO AL 31 DE MAYO DE 2024

Análisis por: Ubicación Geográfica

Clave Presupuestaria	Descripción	Ent-Mun-Loc-Col	Apr	May-May	AyR	May-May	PtM	May-May	DpC	May-May	Dev	May-May	Pag	May-May	SEje	May-May
06 COLIMA			13,297,259.20	-5,247,422.17	8,049,837.03	835,469.7	7,214,367.27	7,909,299.71	835,469.7	7,909,299.71	835,469.7	835,469.7	7,909,299.71	835,469.7	835,469.7	835,469.7
06 004 1	COQUIMATLAN		13,297,259.20	-6,097,422.17	7,199,837.03	-14,530.24	7,214,367.27	7,909,299.71	-14,530.24	7,909,299.71	-14,530.24	-14,530.24	7,909,299.71	-14,530.24	-14,530.24	-14,530.24
06 004 1	011 CENTRO COQUIMATLAN		0.00	0.00	0.00	0.00	0.00	0.00	0.00	0.00	0.00	0.00	0.00	0.00	0.00	0.00
06 004 1	012 CENTRO		0.00	0.00	0.00	0.00	0.00	0.00	0.00	0.00	0.00	0.00	0.00	0.00	0.00	0.00
06 004 13	LA ESPERANZA		0.00	0.00	0.00	0.00	0.00	0.00	0.00	0.00	0.00	0.00	0.00	0.00	0.00	0.00
06 004 15	PUEBLO JUAREZ (LA MAGDALENA)		0.00	0.00	0.00	0.00	0.00	0.00	0.00	0.00	0.00	0.00	0.00	0.00	0.00	0.00
06 004 16	LOS LIMONES		0.00	0.00	0.00	0.00	0.00	0.00	0.00	0.00	0.00	0.00	0.00	0.00	0.00	0.00
06 004 138	LAS HIGUERAS		0.00	850,000.00	850,000.00	850,000.00	850,000.00	850,000.00	850,000.00	850,000.00	850,000.00	850,000.00	850,000.00	850,000.00	850,000.00	850,000.00

TOTAL DEL GASTO:

13,297,259.20 -5,247,422.17 8,049,837.03 835,469.7 7,214,367.27 7,909,299.71 835,469.7



MUNICIPIO DE COQUIMATLAN, COL.
Sistema Integral de Contabilidad Gubernamental
ESTADO ANALITICO DEL EJERCICIO DEL PRESUPUESTO DE EGRESOS


DEL 1 DE ENERO AL 31 DE MAYO DE 2024

Análisis por: Ubicación Geográfica

Clave Presupuestaria	Descripción	Ent-Mun-Loc-Col	Apr. Ene-May	AyR Ene-May	PrM Ene-May	DpC Ene-May	Dev Ene-May	Pag Ene-May	SEje Ene-May
06 COLIMA			67,009,335.81	-3,722,535.98	63,286,799.83	875,978.9	53,643,146.84	52,624,923.82	8,643,652.
06 004	COQUIMATLAN		67,009,335.81	-4,572,535.98	62,436,799.83	25,978.91	53,643,146.84	52,624,923.82	8,793,652.
06 004 1	COQUIMATLAN		0.00	0.00	0.00	0.00	0.00	0.00	0.00
06 004 1 011	CENTRO COQUIMATLAN		0.00	0.00	0.00	0.00	0.00	0.00	0.00
06 004 1 012	CENTRO		0.00	0.00	0.00	0.00	0.00	0.00	0.00
06 004 13	LA ESPERANZA		0.00	0.00	0.00	0.00	0.00	0.00	0.00
06 004 15	PUEBLO JUAREZ (LA MAGDALENA)		0.00	0.00	0.00	0.00	0.00	0.00	0.00
06 004 16	LOS LIMONES		0.00	0.00	0.00	0.00	0.00	0.00	0.00
06 004 138	LAS HIGUERAS		0.00	850,000.00	850,000.00	850,000.00	0.00	0.00	850,000.00

TOTAL DEL GASTO:

67,009,335.81 -3,722,535.98 63,286,799.83 875,978.9 53,643,146.84 52,624,923.82 9,643,652.



COQUIMATLÁN


H. AYUNTAMIENTO 2021 - 2024

Informe de la Deuda

“2024 Año del Bicentenario de la Creación del Territorio de Colima”


“H. Ayuntamiento Coquimatlán, Colima”

Reforma S/N y Jesús Alcaraz, Coquimatlán, Col., Tel: 312 207 89 66, 312 207 92 58 C. P. 28400.




MUNICIPIO DE COQUIMATLAN, COL.
Sistema Integral de Contabilidad Gubernamental
ENDEUDAMIENTO NETO
DEL 1 DE ENERO AL 31 DE MAYO DE 2024
(Cifras en Pesos)

Identificación de Crédito o Instrumento	Contratación/Colocación A	Amortización B	Endeudamiento Neto C = A - B
Créditos Bancarios			
CREDITO BANOBRAS 7178 8,987,567.93	0.00	265,871.60	-265,871.60
CREDITO BANOBRAS 7211 POR 3,500,000.00	0.00	89,657.89	-89,657.89
Total Créditos Bancarios	0.00	355,529.49	-355,529.49
Otros Instrumentos de Deuda			
Total Otros Instrumentos de Deuda	0.00	0.00	0.00
TOTAL	0.00	355,529.49	-355,529.49



MUNICIPIO DE COQUIMATLAN, COL.
Sistema Integral de Contabilidad Gubernamental
INTERESES DE LA DEUDA
DEL 1 DE ENERO AL 31 DE MAYO DE 2024
(Cifras en Pesos)

Identificación de Crédito o Instrumento	Devengado	Pagado
<i>CREDITO BANOBRAS 7178 8,987,567.93</i>	179,278.59	179,278.59
<i>CREDITO BANOBRAS 7211 POR 3,500,000.00</i>	56,940.65	56,940.65
Total de Intereses de Créditos Bancarios	236,219.24	236,219.24
Otros Instrumentos de Deuda		
Total de Intereses de Otros Instrumentos de Deuda	0.00	0.00
TOTAL	236,219.24	236,219.24



COQUIMATLÁN


H. AYUNTAMIENTO 2021 - 2024

	Gasto por Categoría Programática

“2024 Año del Bicentenario de la Creación del Territorio de Colima”

“H. Ayuntamiento Coquimatlán, Colima”

Reforma S/N y Jesús Alcaraz, Coquimatlán, Col., Tel: 312 207 89 66, 312 207 92 58 C. P. 28400.




MUNICIPIO DE COQUIMATLAN, COL.
 Sistema Integral de Contabilidad Gubernamental
GASTO POR CATEGORIA PROGRAMATICA

DEL 1 DE MAYO AL 31 DE MAYO DE 2024

Análisis por: Modalidad de Programa

Clave Presupuestaria	Descripción	Apr May-May	AyR May-May	PrM May-May	DpC May-May	Dev May-May	Pag May-May	SEje May-May
GGasto-TProg-Mod								
1 PROGRAMAS		13,154,979.38	-5,193,733.83	7,961,245.55	835,469.76	7,125,775.79	7,820,708.23	835,469.76
1 2	DESEMPEÑO DE LAS FUNCIONES	6,953,509.22	-1,628,165.71	5,325,343.51	-10,840.98	5,336,184.49	5,808,765.31	-10,840.98
1 2 R	ESPECÍFICOS	6,953,509.22	-1,628,165.71	5,325,343.51	-10,840.98	5,336,184.49	5,808,765.31	-10,840.98
1 3	ADMINISTRATIVOS Y DE APOYO	2,354,579.56	-568,128.26	1,786,451.30	-3,140.00	1,789,591.30	2,011,942.92	-3,140.00
1 3 M	APOYO AL PROCESO PRESUPUESTARIO Y PARA MEJORAR LA EFICIENCIA INSTITUCIONAL	20,362.63	46,885.42	67,248.05	0.00	67,248.05	67,248.05	0.00
1 3 O	APOYO A LA FUNCIÓN PÚBLICA Y AL MEJORAMIENTO DE LA GESTIÓN	2,334,216.93	-615,013.68	1,719,203.25	-3,140.00	1,722,343.25	1,944,694.87	-3,140.00
1 6	PROGRAMAS DE GASTO FEDERALIZADO (GOBIERNO FEDERAL)	3,846,890.60	-2,997,439.86	849,450.74	849,450.74	0.00	0.00	849,450.74
1 6 I	GASTO FEDERALIZADO	3,846,890.60	-2,997,439.86	849,450.74	849,450.74	0.00	0.00	849,450.74
2 GASTO NO PROGRAMABLE		142,279.82	-53,688.34	88,591.48	0.00	88,591.48	88,591.48	0.00
2 1	GASTO NO PROGRAMABLE	142,279.82	-53,688.34	88,591.48	0.00	88,591.48	88,591.48	0.00
2 1 D	COSTO FINANCIERO, DEUDA O APOYOS A DEUDORES Y AHORRADORES DE LA BANCA	142,279.82	-53,688.34	88,591.48	0.00	88,591.48	88,591.48	0.00
TOTAL DEL GASTO:		13,297,259.20	-5,247,422.17	8,049,837.03	835,469.76	7,214,367.27	7,909,299.71	835,469.76



MUNICIPIO DE COQUIMATLAN, COL.
 Sistema Integral de Contabilidad Gubernamental
GASTO POR CATEGORIA PROGRAMATICA

DEL 1 DE ENERO AL 31 DE MAYO DE 2024

Análisis por: Modalidad de Programa

Clave Presupuestaria	Descripción	Apr Ene-May	AyR Ene-May	PrM Ene-May	DpC Ene-May	Dev Ene-May	Pag Ene-May	SEje Ene-May
GGasto-TProg-Mod								
1 PROGRAMAS		66,303,251.84	-8,162,243.83	58,141,008.01	875,978.91	48,497,355.02	47,575,144.36	9,643,652.99
1 2	DESEMPEÑO DE LAS FUNCIONES	35,441,887.46	-5,146,662.69	30,295,224.77	9,119.18	30,286,105.59	29,698,062.41	9,119.18
1 2 R	ESPECÍFICOS	35,441,887.46	-5,146,662.69	30,295,224.77	9,119.18	30,286,105.59	29,698,062.41	9,119.18
1 3	ADMINISTRATIVOS Y DE APOYO	11,626,911.38	-2,504,596.47	9,122,314.91	0.00	9,122,314.91	9,006,145.49	0.00
1 3 M	APOYO AL PROCESO PRESUPUESTARIO Y PARA MEJORAR LA EFICIENCIA INSTITUCIONAL	100,986.01	198,446.35	299,432.36	0.00	299,432.36	299,432.36	0.00
1 3 O	APOYO A LA FUNCIÓN PÚBLICA Y AL MEJORAMIENTO DE LA GESTIÓN	11,525,925.37	-2,703,042.82	8,822,882.55	0.00	8,822,882.55	8,706,713.13	0.00
1 6	PROGRAMAS DE GASTO FEDERALIZADO (GOBIERNO FEDERAL)	19,234,453.00	-510,984.67	18,723,468.33	866,859.73	9,088,934.52	8,870,936.46	9,534,533.81
1 6 I	GASTO FEDERALIZADO	19,234,453.00	-510,984.67	18,723,468.33	866,859.73	9,088,934.52	8,870,936.46	9,534,533.81
2 GASTO NO PROGRAMABLE		706,083.97	4,439,707.85	5,145,791.82	0.00	5,145,791.82	5,049,779.46	0.00
2 1	GASTO NO PROGRAMABLE	706,083.97	4,439,707.85	5,145,791.82	0.00	5,145,791.82	5,049,779.46	0.00
2 1 D	COSTO FINANCIERO, DEUDA O APOYOS A DEUDORES Y AHORRADORES DE LA BANCA	706,083.97	4,439,707.85	5,145,791.82	0.00	5,145,791.82	5,049,779.46	0.00
TOTAL DEL GASTO:		67,009,335.81	-3,722,535.98	63,286,799.83	875,978.91	53,643,146.84	52,624,923.82	9,643,652.99




MUNICIPIO DE COQUIMATLAN, COL.
Sistema Integral de Contabilidad Gubernamental
ESTADO ANALITICO DEL EJERCICIO DEL PRESUPUESTO DE EGRESOS

DEL 1 DE MAYO AL 31 DE MAYO DE 2024

Análisis por: Programa Presupuestario


Clave Presupuestaria	Descripción	Apr. May-May	AyR. May-May	PrM. May-May	DpC. May-May	Dev. May-May	Pag. May-May	SEje. May-May
001	01 APLICACIÓN DE LOS PROCESOS DE ADQUISICIONES CON LA VISION DE EFICACIA Y TRANSPARENCIA	1,121,587.12	-272,463.87	849,123.25	-6,879.58	856,002.83	809,628.05	-6,879.58
001 01	01 APLICACION DE LOS PROCESOS DE ADQUISICIONES CON LA VISION DE EFICACIA Y TRANSPARENCIA	693,910.64	-284,175.15	409,735.49	-6,879.58	416,615.07	370,240.29	-6,879.58
002	01 APLICACIÓN DE SISTEMAS MODERNOS DE GESTIÓN PÚBLICA	2,307,200.78	-631,643.21	1,675,557.57	-3,140.00	1,678,697.57	1,902,049.19	-3,140.00
002 01	01 APLICACION DE SISTEMAS MODERNOS DE GESTION PUBLICA	1,553,661.14	-635,195.03	918,466.11	-3,140.00	921,606.11	1,144,957.73	-3,140.00
003	01 CONTAR CON UN PADRON CATASTRAL ACTUALIZADO Y CON INFORMACION SUFICIENTE	223,815.48	-71,289.39	152,526.09	0.00	152,526.09	152,816.09	0.00
003 01	01 CONTAR CON UN PADRON CATASTRAL ACTUALIZADO Y CON INFORMACION SUFICIENTE	147,436.32	-61,119.23	86,317.09	0.00	86,317.09	86,607.09	0.00
005	01 INFRAESTRUCTURA DE LA INDUSTRIA CULTURAL	57,246.43	0.00	57,246.43	0.00	57,246.43	57,246.43	0.00
005 01	01 INFRAESTRUCTURA DE LA INDUSTRIA CULTURAL	6,331.44	0.00	6,331.44	0.00	6,331.44	6,331.44	0.00
006	01 INVERSION EN EQUIPAMIENTO E INFRAESTRUCTURA	3,918,218.34	-2,997,393.50	920,824.84	849,450.74	71,374.10	71,374.10	849,450.74
006 01	01 PROGRAMA OBRA PUBLICA DEL EJERCICIO	3,846,890.60	-3,846,890.60	0.00	0.00	0.00	0.00	0.00
006 02	02 PROGRAMA OBRA PUBLICA EN EJECUCION DEL EJERCICIO	0.00	849,450.74	849,450.74	849,450.74	0.00	0.00	849,450.74
006 02 0 001	02 001 AGUA POTABLE	0.00	0.00	0.00	0.00	0.00	0.00	0.00
006 02 0 001 0 07	02 001 0 07 MANTENIMIENTO DE POZOS PROFUNDOS DE AGUA ENTUBADA, EN LAS COLONIAS JARDINES DEL LLANO, SANTA RITA, UNIVERSIDAD, LAS HUERTAS Y LAS MORAS, LOCALIDAD COQUIMATLAN.	0.00	0.00	0.00	0.00	0.00	0.00	0.00
006 02 0 001 0 08	02 001 0 08 REHABILITACION DE POZO PROFUNDO DE AGUA ENTUBADA, LOCALIDAD AGUA ZARCA	0.00	0.00	0.00	0.00	0.00	0.00	0.00
006 02 0 001 0 09	02 001 0 09 REHABILITACION DE CANAL, COLONIA LAS HIGUERAS II, LOCALIDAD COQUIMATLAN	0.00	0.00	0.00	0.00	0.00	0.00	0.00
006 02 0 002	02 002 DRENAJE	0.00	0.00	0.00	0.00	0.00	0.00	0.00
006 02 0 002 0 09	02 002 0 09 REHABILITACION DE RED DE DRENAJE SANITARIO, PROLONGACION 20 DE NOVIEMBRE, ENTRE CALLES 12 DE OCTUBRE Y PASEO DE LAS CASTAÑAS, COLONIA VALLE DE LAS HUERTAS, LOCALIDAD COQUIMATLAN	0.00	0.00	0.00	0.00	0.00	0.00	0.00
006 02 0 002 0 10	02 002 0 10 REHABILITACION DE RED DE DRENAJE SANITARIO, CALLE NICOLAS BRAVO, COLONIA CENTRO, LOCALIDAD COQUIMATLAN	0.00	0.00	0.00	0.00	0.00	0.00	0.00
006 02 0 002 0 11	02 002 0 11 REHABILITACION DE DRENAJE SANITARIO, EMISOR A PLANTA DE TRATAMIENTO LOCALIDAD COQUIMATLAN	0.00	0.00	0.00	0.00	0.00	0.00	0.00
006 02 0 002 0 12	02 002 0 12 REHABILITACION DE DRENAJE SANITARIO (EMISOR A PLANTA DE TRATAMIENTO), LOCALIDAD COQUIMATLAN	0.00	0.00	0.00	0.00	0.00	0.00	0.00



MUNICIPIO DE COQUIMATLAN, COL.
Sistema Integral de Contabilidad Gubernamental
ESTADO ANALITICO DEL EJERCICIO DEL PRESUPUESTO DE EGRESOS

DEL 1 DE MAYO AL 31 DE MAYO DE 2024

Análisis por: Programa Presupuestario		Apr	May-May	AyR	May-May	PrM	May-May	DpC	May-May	Dev	May-May	Pag	May-May	SEJe	May-May
Clave Presupuestaria	Descripción														
Prog-Prop-T	Proy-N	Proy-T	Proy-T	Proy-T	Proy-T	Proy-T	Proy-T	Proy-T	Proy-T	Proy-T	Proy-T	Proy-T	Proy-T	Proy-T	Proy-T
006 02 0 005	URBANIZACION	0.00	850,000.00	850,000.00	850,000.00	850,000.00	850,000.00	0.00	0.00	0.00	0.00	0.00	0.00	850,000.00	0.00
006 02 0 005 0 21	REHABILITACION DE EMPEDRADOS, PROLONGACION 20 DE NOVIEMBRE, COLONIA CENTRO Y COLONIA SAN MIGUEL, LOCALIDAD COQUIMATLAN	0.00	0.00	0.00	0.00	0.00	0.00	0.00	0.00	0.00	0.00	0.00	0.00	0.00	0.00
006 02 0 005 0 22	REHABILITACION DE EMPEDRADOS, CALLE 1RO DE MAYO, COLONIA CENTRO, LOCALIDAD COQUIMATLAN	0.00	0.00	0.00	0.00	0.00	0.00	0.00	0.00	0.00	0.00	0.00	0.00	0.00	0.00
006 02 0 005 0 23	CONSTRUCCION DE HUELLAS DE RODAMIENTO, CALLE NICOLAS BRAVO, COLONIA CENTRO, LOCALIDAD COQUIMATLAN	0.00	0.00	0.00	0.00	0.00	0.00	0.00	0.00	0.00	0.00	0.00	0.00	0.00	0.00
006 02 0 005 0 24	REHABILITACION DE CAMINOS SACCA COSECHAS, LOCALIDAD EL CHICAL.	0.00	0.00	0.00	0.00	0.00	0.00	0.00	0.00	0.00	0.00	0.00	0.00	0.00	0.00
006 02 0 005 0 25	REHABILITACION DE PUENTES VEHICULARES, LOCALIDAD COQUIMATLAN	0.00	0.00	0.00	0.00	0.00	0.00	0.00	0.00	0.00	0.00	0.00	0.00	0.00	0.00
006 02 0 005 0 26	CONSTRUCCION DE HUELLAS DE RODAMIENTO, EN LAS CALLES I. ALLENDE Y MANUEL ALDAMA, COLONIA CENTRO, LOCALIDAD COQUIMATLAN	0.00	0.00	0.00	0.00	0.00	0.00	0.00	0.00	0.00	0.00	0.00	0.00	0.00	0.00
006 02 0 005 0 27	CONSTRUCCION DE HUELLAS DE RODAMIENTO, EN LAS CALLES CONSTITUYENTES Y J. JESUS ALCARAZ, COLONIA CENTRO, LOCALIDAD COQUIMATLAN	0.00	0.00	0.00	0.00	0.00	0.00	0.00	0.00	0.00	0.00	0.00	0.00	0.00	0.00
006 02 0 005 0 28	REHABILITACION DE PLAZA CIVICA , CENTRO LOCALIDAD COQUIMATLAN	0.00	0.00	0.00	0.00	0.00	0.00	0.00	0.00	0.00	0.00	0.00	0.00	0.00	0.00
006 02 0 005 0 29	REHABILITACION DE PARQUE PUBLICO LOCALIDAD LOS LIMONES, COQUIMATLAN	0.00	0.00	0.00	0.00	0.00	0.00	0.00	0.00	0.00	0.00	0.00	0.00	0.00	0.00
006 02 0 005 0 30	CONSTRUCCION D EMURO GAVION, CARRETERA COQUIMATLAN-PUEBLO JUAREZ, LOCALIDAD COQUIMATLAN	0.00	0.00	0.00	0.00	0.00	0.00	0.00	0.00	0.00	0.00	0.00	0.00	0.00	0.00
006 02 0 005 0 31	CONSTRUCCION D EPUEENTE PEATONAL, COLONIA LAS HIGUERAS, LOCALIDAD COQUIMATLAN	0.00	850,000.00	850,000.00	850,000.00	850,000.00	850,000.00	0.00	0.00	0.00	0.00	0.00	0.00	850,000.00	0.00
006 02 0 005 0 32	CONSTRUCCION DE PUENTE PEATONAL COLONIA LAS TARJEAS, PUEBLO JUAREZ, COQUIMATLAN	0.00	0.00	0.00	0.00	0.00	0.00	0.00	0.00	0.00	0.00	0.00	0.00	0.00	0.00
006 02 0 005 0 33	REHABILITACION DE PARQUE PUBLICO, LOCALIDAD LA ESPERANZA	0.00	0.00	0.00	0.00	0.00	0.00	0.00	0.00	0.00	0.00	0.00	0.00	0.00	0.00
006 02 0 999	GASTOS INDIRECTOS 3%	0.00	-549.26	-549.26	-549.26	-549.26	-549.26	0.00	0.00	0.00	0.00	0.00	0.00	-549.26	0.00
006 02 0 999 0 04	INDIRECTOS (SERVICIOS DEL SEGUIMIENTO Y CONTROL DE LA EJECUCION DE LAS OBRAS DEL PROGRAMA "FAISMUN", 2024 EN EL MUNICIPIO DE	0.00	-549.26	-549.26	-549.26	-549.26	-549.26	0.00	0.00	0.00	0.00	0.00	0.00	-549.26	0.00




MUNICIPIO DE COQUIMATLAN, COL.
Sistema Integral de Contabilidad Gubernamental
ESTADO ANALITICO DEL EJERCICIO DEL PRESUPUESTO DE EGRESOS

DEL 1 DE MAYO AL 31 DE MAYO DE 2024

Análisis por: Programa Presupuestario

Clave Presupuestaria	Descripción	Apr	May-May	AyR	May-May	PtM	May-May	DpC	May-May	Dev	May-May	Pag	May-May	SEje	May-May
006 02	O 999 O 05 ELABORACION DE PROYECTOS EJECUTIVOS Y EXPEDIENTES TECNICOS, COQUIMATLAN	0.00	0.00	0.00	0.00	0.00	0.00	0.00	0.00	0.00	0.00	0.00	0.00	0.00	0.00
006 02	O 999 O 06 SERVICIOS DEL SEGUIMIENTO Y CONTROL DE LA EJECUCION DE LAS OBRAS DEL PROGRAMA FAISMUN 2024 EN EL MUNICIPIO DE COQUIMATLAN, COL	0.00	0.00	0.00	0.00	0.00	0.00	0.00	0.00	0.00	0.00	0.00	0.00	0.00	0.00
006 02	O 999 O 07 SERVICIOS DEL SEGUIMIENTO Y CONTROL DE LA EJECUCION DE LAS OBRAS DEL PROGRAMA FAISMUN 2024	0.00	0.00	0.00	0.00	0.00	0.00	0.00	0.00	0.00	0.00	0.00	0.00	0.00	0.00
007	MAJORAMIENTO EN LA APLICACIÓN DE LA NORMATIVIDAD DE LAS LEYES Y REGLAMENTOS	53,600.30	9,481.87	9,481.87	63,082.17	0.00	63,082.17	0.00	63,082.17	63,082.17	63,082.17	63,082.17	63,082.17	0.00	0.00
007 01	MAJORAMIENTO EN LA APLICACION DE LA NORMATIVIDAD DE LAS LEYES Y REGLAMENTOS	53,600.30	9,481.87	9,481.87	63,082.17	0.00	63,082.17	0.00	63,082.17	63,082.17	63,082.17	63,082.17	63,082.17	0.00	0.00
008	MANEJO EFICIENTE DE LA DEUDA PUBLICA SOSTENIBLE	142,279.82	-53,688.34	-53,688.34	88,591.48	0.00	88,591.48	0.00	88,591.48	88,591.48	88,591.48	88,591.48	88,591.48	0.00	0.00
008 01	MANEJO EFICIENTE DE LA DEUDA PUBLICA SOSTENIBLE	142,279.82	-53,688.34	-53,688.34	88,591.48	0.00	88,591.48	0.00	88,591.48	88,591.48	88,591.48	88,591.48	88,591.48	0.00	0.00
010	MANTENIMIENTO ADECUADO EN TIEMPO Y FORMA EN AÉREAS VERDES, PARQUES Y JARDINES	8,904.24	5,769.72	5,769.72	14,673.96	0.00	14,673.96	0.00	14,673.96	14,673.96	14,673.96	14,673.96	14,673.96	0.00	0.00
010 01	MANTENIMIENTO ADECUADO EN TIEMPO Y FORMA EN AEREAS VERDES, PARQUES Y JARDINES	8,904.24	5,769.72	5,769.72	14,673.96	0.00	14,673.96	0.00	14,673.96	14,673.96	14,673.96	14,673.96	14,673.96	0.00	0.00
011	MEJORAMIENTO DE COMUNICACIÓN SOCIAL	57,768.00	-7,494.25	-7,494.25	50,273.75	0.00	50,273.75	0.00	50,273.75	50,273.75	49,773.75	49,773.75	49,773.75	0.00	0.00
011 01	MEJORAMIENTO DE COMUNICACION SOCIAL	57,768.00	-7,494.25	-7,494.25	50,273.75	0.00	50,273.75	0.00	50,273.75	50,273.75	49,773.75	49,773.75	49,773.75	0.00	0.00
012	MEJORAMIENTO DEL ENTORNO SOCIAL PARA PREVENIR EL DELITO	769,979.86	-290,660.49	-290,660.49	479,319.37	0.00	479,319.37	0.00	479,319.37	479,319.37	377,194.14	377,194.14	377,194.14	0.00	0.00
012 01	MEJORAMIENTO DEL ENTORNO SOCIAL PARA PREVENIR EL DELITO	769,979.86	-290,660.49	-290,660.49	479,319.37	0.00	479,319.37	0.00	479,319.37	479,319.37	377,194.14	377,194.14	377,194.14	0.00	0.00
013	PREVENIR, DETECTAR Y ATENDER LA VULNERABILIDAD Y LA EXCLUSIÓN DE LAS PERSONAS	513,225.99	-251,615.73	-251,615.73	261,610.26	0.00	261,610.26	0.00	261,610.26	261,610.26	159,485.03	159,485.03	159,485.03	0.00	0.00
013 01	PREVENIR, DETECTAR Y ATENDER LA VULNERABILIDAD Y LA EXCLUSION DE LAS PERSONAS	513,225.99	-251,615.73	-251,615.73	261,610.26	0.00	261,610.26	0.00	261,610.26	261,610.26	159,485.03	159,485.03	159,485.03	0.00	0.00
014	PROGRAMA DE GESTIÓN DEL ORDENAMIENTO TERRITORIAL Y HABITAT	299,507.96	-30,998.02	-30,998.02	268,509.94	0.00	268,509.94	0.00	268,509.94	268,509.94	264,576.13	264,576.13	264,576.13	0.00	0.00
014 01	PROGRAMA DE GESTION DEL ORDENAMIENTO TERRITORIAL Y HABITAT	299,507.96	-30,998.02	-30,998.02	268,509.94	0.00	268,509.94	0.00	268,509.94	268,509.94	264,576.13	264,576.13	264,576.13	0.00	0.00
015	PROGRAMA DE MEJORAMIENTO DEL GASTO Y DEUDA PUBLICA	1,269,087.81	-888,256.99	-888,256.99	380,830.82	0.00	380,830.82	0.00	380,830.82	380,830.82	377,273.32	377,273.32	377,273.32	0.00	0.00
015 01	PROGRAMA DE MEJORAMIENTO DEL GASTO Y DEUDA PUBLICA	1,269,087.81	-888,256.99	-888,256.99	380,830.82	0.00	380,830.82	0.00	380,830.82	380,830.82	377,273.32	377,273.32	377,273.32	0.00	0.00
016	RESCATAR A JOVENES DE LAS ADICIONES	30,213.72	-2,378.25	-2,378.25	27,835.47	0.00	27,835.47	0.00	27,835.47	27,835.47	31,596.87	31,596.87	31,596.87	-3,961.40	-3,961.40
016 01	RESCATAR A JOVENES DE LAS ADICIONES	30,213.72	-2,378.25	-2,378.25	27,835.47	0.00	27,835.47	0.00	27,835.47	27,835.47	31,596.87	31,596.87	31,596.87	-3,961.40	-3,961.40
017	SERVICIOS DE LIMPIEZA Y RECOLECCIÓN DE BASURA	2,176,166.53	34,963.02	34,963.02	2,211,129.55	0.00	2,211,129.55	0.00	2,211,129.55	2,211,129.55	2,840,111.69	2,840,111.69	2,840,111.69	0.00	0.00
017 01	SERVICIOS DE LIMPIEZA Y RECOLECCION DE BASURA	2,176,166.53	34,963.02	34,963.02	2,211,129.55	0.00	2,211,129.55	0.00	2,211,129.55	2,211,129.55	2,840,111.69	2,840,111.69	2,840,111.69	0.00	0.00
		1,896,123.07	42,060.03	42,060.03	1,938,183.10	0.00	1,938,183.10	0.00	1,938,183.10	1,938,183.10	2,567,165.24	2,567,165.24	2,567,165.24	0.00	0.00



MUNICIPIO DE COQUIMATLAN, COL.
 Sistema Integral de Contabilidad Gubernamental
ESTADO ANALITICO DEL EJERCICIO DEL PRESUPUESTO DE EGRESOS


DEL 1 DE MAYO AL 31 DE MAYO DE 2024

Análisis por: Programa Presupuestario

Clave Presupuestaria Descripción

Prog-Prop-TProy-NProyTAct-NAct

	Apr	May-May	AyR	May-May	PrM	May-May	DpC	May-May	Dev	May-May	Pag	May-May	SEje	May-May
018 VIGILANCIA, SEGUIMIENTO, EVALUACION Y CONTROL DE LA ADMINISTRACION PUBLICA MUNICIPAL	27,016.15		16,629.53	43,645.68	0.00	43,645.68	0.00	43,645.68	43,645.68	42,645.68	42,645.68	0.00	0.00	
018 01 VIGILANCIA, SEGUIMIENTO, EVALUACION Y CONTROL DE LA ADMINISTRACION PUBLICA MUNICIPAL	27,016.15		16,629.53	43,645.68	0.00	43,645.68	0.00	43,645.68	43,645.68	42,645.68	42,645.68	0.00	0.00	
TOTAL DEL GASTO:	10,652,723.07	-5,184,068.41	5,468,654.66	835,469.76	4,633,184.90	5,328,117.34	835,469.76	5,328,117.34	5,328,117.34	5,328,117.34	835,469.76	835,469.76	835,469.76	




MUNICIPIO DE COQUIMATLAN, COL.
Sistema Integral de Contabilidad Gubernamental
ESTADO ANALITICO DEL EJERCICIO DEL PRESUPUESTO DE EGRESOS

DEL 1 DE ENERO AL 31 DE MAYO DE 2024

Análisis por: Programa Presupuestario

Clave Presupuestaria	Descripción	Apr Ene-May	AyR Ene-May	PrM Ene-May	DpC Ene-May	Dev Ene-May	Pag Ene-May	SEje Ene-May
Prog-Prop-TProy-NProyTAct-NAct								
001	APLICACIÓN DE LOS PROCESOS DE ADQUISICIONES CON LA VISION DE EFICACIA Y TRANSPARENCIA	6,035,594.96	-1,346,135.51	4,689,459.45	9,109.18	4,680,350.27	4,613,853.07	9,109.18
001 01	APLICACION DE LOS PROCESOS DE ADQUISICIONES CON LA VISION DE EFICACIA Y TRANSPARENCIA	3,829,491.69	-1,417,106.14	2,412,385.55	9,109.18	2,403,276.37	2,336,779.17	9,109.18
002	APLICACIÓN DE SISTEMAS MODERNOS DE GESTIÓN PÚBLICA	11,392,156.48	-2,712,448.70	8,679,707.78	0.00	8,679,707.78	8,564,538.36	0.00
002 01	APLICACION DE SISTEMAS MODERNOS DE GESTION PUBLICA	7,573,032.54	-2,690,328.18	4,882,704.36	0.00	4,882,704.36	4,767,534.94	0.00
003	CONTAR CON UN PADRON CATASTRAL ACTUALIZADO Y CON INFORMACION SUFICIENTE	1,137,464.74	-286,217.15	851,247.59	10.00	851,237.59	851,237.59	10.00
003 01	CONTAR CON UN PADRON CATASTRAL ACTUALIZADO Y CON INFORMACION SUFICIENTE	744,723.79	-235,211.10	509,512.69	10.00	509,502.69	509,502.69	10.00
005	INFRAESTRUCTURA DE LA INDUSTRIA CULTURAL	295,937.86	-6,785.07	289,152.79	0.00	289,152.79	289,152.79	0.00
005 01	INFRAESTRUCTURA DE LA INDUSTRIA CULTURAL	31,248.72	-9,395.04	21,853.68	0.00	21,853.68	21,853.68	0.00
006	INVERSION EN EQUIPAMIENTO E INFRAESTRUCTURA	19,608,859.82	-534,948.07	19,073,911.75	866,859.73	9,439,377.94	9,221,379.88	9,634,533.81
006 01	PROGRAMA OBRA PUBLICA DEL EJERCICIO	19,234,453.00	-19,234,453.00	0.00	0.00	0.00	0.00	0.00
006 02	PROGRAMA OBRA PUBLICA EN EJECUCION DEL EJERCICIO	0.00	18,723,468.33	18,723,468.33	866,859.73	9,088,934.52	8,870,936.46	9,634,533.81
006 02	0 001 AGUA POTABLE	0.00	1,644,000.00	1,644,000.00	2,937.99	1,002,907.84	1,002,907.84	641,092.16
006 02	0 001 0 07 MANTENIMIENTO DE POZOS PROFUNDOS DE AGUA ENTUBADA, EN LAS COLONIAS JARDINES DEL LLANO, SANTA RITA, UNIVERSIDAD, LAS HUERTAS Y LAS MORAS, LOCALIDAD COQUIMATLAN.	0.00	1,006,000.00	1,006,000.00	1,560.94	811,920.95	811,920.95	194,079.05
006 02	0 001 0 08 REHABILITACION DE POZO PROFUNDO DE AGUA ENTUBADA, LOCALIDAD AGUA ZARCA	0.00	138,000.00	138,000.00	337.56	41,298.74	41,298.74	96,701.26
006 02	0 001 0 09 REHABILITACION DE CANAL, COLONIA LAS HIGUERAS II, LOCALIDAD COQUIMATLAN	0.00	500,000.00	500,000.00	1,039.49	149,688.15	149,688.15	350,311.85
006 02	0 002 DRENAJE	0.00	1,400,000.00	1,400,000.00	2,428.53	927,987.46	709,989.40	472,012.54
006 02	0 002 0 09 REHABILITACION DE RED DE DRENAJE SANITARIO, PROLONGACION 20 DE NOVIEMBRE, ENTRE CALLES 12 DE OCTUBRE Y PASEO DE LAS CASTAÑAS, COLONIA VALLE DE LAS HUERTAS, LOCALIDAD COQUIMATLAN	0.00	600,000.00	600,000.00	1,104.24	397,666.79	179,668.73	202,333.21
006 02	0 002 0 10 REHABILITACION DE RED DE DRENAJE SANITARIO, CALLE NICOLAS BRAVO,	0.00	800,000.00	800,000.00	1,324.29	530,320.67	530,320.67	269,679.33




MUNICIPIO DE COQUIMATLAN, COL.
Sistema Integral de Contabilidad Gubernamental
ESTADO ANALITICO DEL EJERCICIO DEL PRESUPUESTO DE EGRESOS

DEL 1 DE ENERO AL 31 DE MAYO DE 2024

Análisis por: Programa Presupuestario

Clave Presupuestaria	Descripción	Apr Ene-May	AyR Ene-May	PrM Ene-May	DpC Ene-May	Dev Ene-May	Pag Ene-May	SEje Ene-May
Prog-Prop-TProy-NProyTAc-NAct								
006 02 0 002 0 11	COLOMIA CENTRO, LOCALIDAD COQUIMATLAN REHABILITACION DE DRENAJE SANITARIO, EMISOR A PLANTA DE TRATAMIENTO LOCALIDAD COQUIMATLAN	0.00	0.00	0.00	0.00	0.00	0.00	0.00
006 02 0 002 0 12	REHABILITACION DE DRENAJE SANITARIO (EMISOR A PLANTA DE TRATAMIENTO), LOCALIDAD COQUIMATLAN	0.00	0.00	0.00	0.00	0.00	0.00	0.00
006 02 0 005 0 21	URBANIZACION	0.00	14,820,017.59	14,820,017.59	861,493.21	6,900,204.00	6,900,204.00	7,919,813.59
006 02 0 005 0 21	REHABILITACION DE EMPEDRADOS, PROLONGACION 20 DE NOVIEMBRE, COLONIA CENTRO Y COLONIA SAN MIGUEL, LOCALIDAD COQUIMATLAN	0.00	2,700,000.00	2,700,000.00	1,543.77	1,791,774.93	1,791,774.93	908,225.07
006 02 0 005 0 22	REHABILITACION DE EMPEDRADOS, CALLE IRO DE MAYO, COLONIA CENTRO, LOCALIDAD COQUIMATLAN	0.00	2,800,000.00	2,800,000.00	2,514.88	1,851,936.86	1,851,936.86	948,063.14
006 02 0 005 0 23	CONSTRUCCION DE HUELLAS DE RODAMIENTO, CALLE NICOLAS BRAVO, COLONIA CENTRO, LOCALIDAD COQUIMATLAN	0.00	1,670,000.00	1,670,000.00	1,736.30	1,218,196.42	1,218,196.42	451,803.58
006 02 0 005 0 24	REHABILITACION DE CAMINOS SACA COSECHAS, LOCALIDAD EL CHICAL, COQUIMATLAN	0.00	2,800,000.00	2,800,000.00	2,397.77	839,280.67	839,280.67	1,960,719.33
006 02 0 005 0 25	REHABILITACION DE PUENTES VEHICULARES, LOCALIDAD COQUIMATLAN	0.00	550,017.59	550,017.59	988.15	164,708.83	164,708.83	385,308.76
006 02 0 005 0 26	CONSTRUCCION DE HUELLAS DE RODAMIENTO, EN LAS CALLES I. ALLENDE Y MANUEL ALDAMA, COLONIA CENTRO, LOCALIDAD COQUIMATLAN	0.00	1,950,000.00	1,950,000.00	1,213.21	584,636.03	584,636.03	1,365,363.97
006 02 0 005 0 27	CONSTRUCCION DE HUELLAS DE RODAMIENTO, EN LAS CALLES CONSTITUYENTES Y J. JESUS ALCARAZ, COLONIA CENTRO, LOCALIDAD COQUIMATLAN	0.00	1,500,000.00	1,500,000.00	1,099.13	449,670.26	449,670.26	1,050,329.74
006 02 0 005 0 28	REHABILITACION DE PLAZA CIVICA, CENTRO LOCALIDAD COQUIMATLAN	0.00	0.00	0.00	0.00	0.00	0.00	0.00
006 02 0 005 0 29	REHABILITACION DE PARQUE PUBLICO	0.00	0.00	0.00	0.00	0.00	0.00	0.00




MUNICIPIO DE COQUIMATLAN, COL.
Sistema Integral de Contabilidad Gubernamental
ESTADO ANALITICO DEL EJERCICIO DEL PRESUPUESTO DE EGRESOS

DEL 1 DE ENERO AL 31 DE MAYO DE 2024

Análisis por: Programa Presupuestario

Clave Presupuestaria	Descripción	Apr	Ene-May	AyR	Ene-May	PmI	Ene-May	DpC	Ene-May	Dev	Ene-May	Pag	Ene-May	SEje	Ene-May
Prog-Prop-TProy-NProyTAct-NAct															
	LOCALIDAD LOS LIMONES, COQUIMATLAN														
006 02 0 005 0 30	CONSTRUCCION D EMURO GAVION, CARRETERA COQUIMATLAN-PUEBLO JUAREZ, LOCALIDAD COQUIMATLAN	0.00	0.00	0.00	0.00	0.00	0.00	0.00	0.00	0.00	0.00	0.00	0.00	0.00	0.00
006 02 0 005 0 31	CONSTRUCCION D EPUENTE PEATONAL, COLONIA LAS HIGUERAS, LOCALIDAD COQUIMATLAN	0.00	850,000.00	850,450.74	850,000.00	859,450.74	850,000.00	850,000.00	0.00	0.00	0.00	0.00	0.00	850,000.00	850,000.00
006 02 0 005 0 32	CONSTRUCCION DE PUENTE PEATONAL COLONIA LAS TARJEAS, PUEBLO JUAREZ, COQUIMATLAN	0.00	0.00	0.00	0.00	0.00	0.00	0.00	0.00	0.00	0.00	0.00	0.00	0.00	0.00
006 02 0 005 0 33	REHABILITACION DE PARQUE PUBLICO, LOCALIDAD LA ESPERANZA	0.00	0.00	0.00	0.00	0.00	0.00	0.00	0.00	0.00	0.00	0.00	0.00	0.00	0.00
006 02 0 999 0 04	GASTOS INDIRECTOS 3%	0.00	859,450.74	859,450.74	850,000.00	859,450.74	850,000.00	0.00	0.00	257,835.22	257,835.22	257,835.22	257,835.22	601,615.52	601,615.52
006 02 0 999 0 04	INDIRECTOS (SERVICIOS DEL SEGUIMIENTO Y CONTROL DE LA EJECUCION DE LAS OBRAS DEL PROGRAMA "FAISMUN", 2024 EN EL MUNICIPIO DE COQUIMATLAN.)	0.00	0.00	859,450.74	850,000.00	859,450.74	850,000.00	0.00	0.00	257,835.22	257,835.22	257,835.22	257,835.22	601,615.52	601,615.52
006 02 0 999 0 05	ELABORACION DE PROYECTOS EJECUTIVOS Y EXPEDIENTES TECNICOS, COQUIMATLAN	0.00	0.00	0.00	0.00	0.00	0.00	0.00	0.00	0.00	0.00	0.00	0.00	0.00	0.00
006 02 0 999 0 06	SERVICIOS DEL SEGUIMIENTO Y CONTROL DE LA EJECUCION DE LAS OBRAS DEL PROGRAMA FAISMUN 2024 EN EL MUNICIPIO DE COQUIMATLAN, COL	0.00	0.00	0.00	0.00	0.00	0.00	0.00	0.00	0.00	0.00	0.00	0.00	0.00	0.00
006 02 0 999 0 07	SERVICIOS DEL SEGUIMIENTO Y CONTROL DE LA EJECUCION DE LAS OBRAS DEL PROGRAMA FAISMUN 2024	0.00	0.00	0.00	0.00	0.00	0.00	0.00	0.00	0.00	0.00	0.00	0.00	0.00	0.00
007	MAJORAMIENTO EN LA APLICACIÓN DE LA NORMATIVIDAD DE LAS LEYES Y REGLAMENTOS	265,274.94	7,681.95	7,681.95	272,956.89	272,956.89	272,956.89	0.00	0.00	272,956.89	272,956.89	272,956.89	272,956.89	0.00	0.00
007 01	MAJORAMIENTO EN LA APLICACION DE LA NORMATIVIDAD DE LAS LEYES Y REGLAMENTOS	265,274.94	7,681.95	7,681.95	272,956.89	272,956.89	272,956.89	0.00	0.00	272,956.89	272,956.89	272,956.89	272,956.89	0.00	0.00
008	MANEJO EFICIENTE DE LA DEUDA PUBLICA SOSTENIBLE	706,083.97	4,439,707.85	4,439,707.85	5,145,791.82	5,145,791.82	5,145,791.82	0.00	0.00	5,145,791.82	5,145,791.82	5,049,779.46	5,049,779.46	0.00	0.00
008 01	MANEJO EFICIENTE DE LA DEUDA PUBLICA SOSTENIBLE	706,083.97	4,439,707.85	4,439,707.85	5,145,791.82	5,145,791.82	5,145,791.82	0.00	0.00	5,145,791.82	5,145,791.82	5,049,779.46	5,049,779.46	0.00	0.00
010	MANTENIMIENTO ADECUADO EN TIEMPO Y FORMA EN AÉREAS VERDES, PARQUES Y JARDINES	44,091.96	19,914.84	19,914.84	64,006.80	64,006.80	64,006.80	0.00	0.00	64,006.80	64,006.80	64,006.80	64,006.80	0.00	0.00
010 01	MANTENIMIENTO ADECUADO EN TIEMPO Y FORMA	44,091.96	19,914.84	19,914.84	64,006.80	64,006.80	64,006.80	0.00	0.00	64,006.80	64,006.80	64,006.80	64,006.80	0.00	0.00




MUNICIPIO DE COQUIMATLAN, COL.
Sistema Integral de Contabilidad Gubernamental
ESTADO ANALITICO DEL EJERCICIO DEL PRESUPUESTO DE EGRESOS

DEL 1 DE ENERO AL 31 DE MAYO DE 2024


Análisis por: Programa Presupuestario

Clave Presupuestaria	Descripción	Apr Ene-May	AyR Ene-May	PrM Ene-May	DpC Ene-May	Dev Ene-May	Pag Ene-May	SEje Ene-May
Prog-Prop-TProy-NProyTAct-NAct								
<i>EN AREAS VERDES, PARQUES Y JARDINES</i>								
011	MEJORAMIENTO DE COMUNICACIÓN SOCIAL	289,904.93	-29,503.00	260,401.93	0.00	260,401.93	259,901.93	0.00
011 01	MEJORAMIENTO DE COMUNICACION SOCIAL	41,510.67	-3,824.81	37,685.86	0.00	37,685.86	37,185.86	0.00
012	MEJORAMIENTO DEL ENTORNO SOCIAL PARA PREVENIR EL DELITO	3,751,173.66	-362,775.62	3,388,398.04	0.00	3,388,398.04	3,199,335.45	0.00
012 01	MEJORAMIENTO DEL ENTORNO SOCIAL PARA PREVENIR EL DELITO	2,479,716.01	-160,029.24	2,319,686.77	0.00	2,319,686.77	2,130,624.18	0.00
013	PREVENIR, DETECTAR Y ATENDER LA VULNERABILIDAD Y LA EXCLUSION DE LAS PERSONAS	3,962,933.30	-76,500.00	3,886,433.30	0.00	3,886,433.30	3,782,633.30	0.00
013 01	PREVENIR, DETECTAR Y ATENDER LA VULNERABILIDAD Y LA EXCLUSION DE LAS PERSONAS	3,962,933.30	-76,500.00	3,886,433.30	0.00	3,886,433.30	3,782,633.30	0.00
014	PROGRAMA DE GESTION DEL ORDENAMIENTO TERRITORIAL Y HABITAT	1,541,239.95	-44,854.80	1,496,385.15	0.00	1,496,385.15	1,489,506.34	0.00
014 01	PROGRAMA DE GESTION DEL ORDENAMIENTO TERRITORIAL Y HABITAT	103,416.36	-312.39	103,103.97	0.00	103,103.97	96,225.16	0.00
015	PROGRAMA DE MEJORAMIENTO DEL GASTO Y DEUDA PUBLICA	6,138,576.39	-4,026,402.35	2,112,174.04	0.00	2,112,174.04	2,101,446.74	0.00
015 01	PROGRAMA DE MEJORAMIENTO DEL GASTO Y DEUDA PUBLICA	4,344,613.42	-4,028,513.73	316,099.69	0.00	316,099.69	305,372.39	0.00
016	RESCATAR A JOVENES DE LAS ADICCIONES	130,638.22	11,813.08	142,451.30	0.00	142,451.30	141,951.30	0.00
016 01	RESCATAR A JOVENES DE LAS ADICCIONES	130,638.22	11,813.08	142,451.30	0.00	142,451.30	141,951.30	0.00
017	SERVICIOS DE LIMPIEZA Y RECOLECCION DE BASURA	11,575,635.74	1,215,510.69	12,791,146.43	0.00	12,791,146.43	12,581,069.15	0.00
017 01	SERVICIOS DE LIMPIEZA Y RECOLECCION DE BASURA	10,014,792.62	1,275,549.82	11,290,342.44	0.00	11,290,342.44	11,080,265.16	0.00
018	VIGILANCIA, SEGUIMIENTO, EVALUACION Y CONTROL DE LA ADMINISTRACION PUBLICA MUNICIPAL	133,768.89	9,405.88	143,174.77	0.00	143,174.77	142,174.77	0.00
018 01	VIGILANCIA, SEGUIMIENTO, EVALUACION Y CONTROL DE LA ADMINISTRACION PUBLICA MUNICIPAL	133,768.89	9,405.88	143,174.77	0.00	143,174.77	142,174.77	0.00
TOTAL DEL GASTO:		53,374,515.16	-3,375,813.83	49,998,701.33	875,978.91	40,355,048.34	39,336,825.32	9,643,652.99



COQUIMATLÁN

H. AYUNTAMIENTO 2021 - 2024




Indicadores de Postura Fiscal

“2024 Año del Bicentenario de la Creación del Territorio de Colima”


“H. Ayuntamiento Coquimatlán, Colima”

Reforma S/N y Jesús Alcaraz, Coquimatlán, Col., Tel: 312 207 89 66, 312 207 92 58 C. P. 28400.



MUNICIPIO DE COQUIMATLAN, COL.
Sistema Integral de Contabilidad Gubernamental
INDICADORES DE POSTURA FISCAL
DEL 1 DE ENERO AL 31 DE MAYO DE 2024
(Cifras en Pesos)

Concepto	Estimado/Aprobado	Devengado	Recaudado/Pagado
I. Ingresos Presupuestarios			
1. Ingresos del Gobierno de la Entidad Federativa			
2. Ingresos del Sector Paraestatal	71,785,468.59	71,252,163.04	71,252,163.04
II. Egresos Presupuestarios			
3. Egresos del Gobierno de la Entidad Federativa			
4. Egresos del Sector Paraestatal	67,009,335.81	53,643,146.84	52,624,923.82
III. Balance Presupuestario(Superávit o Déficit)(III = I - II)	4,776,132.78	17,609,016.20	18,627,239.22
Concepto	Estimado/Aprobado	Devengado	Recaudado/Pagado
III. Balance Presupuestario(Superávit o Déficit)	4,776,132.78	17,609,016.20	18,627,239.22
IV. Intereses, Comisiones y Gastos de la Deuda	360,984.90	236,219.24	236,219.24
V. Balance Primario(Superávit o Déficit)(V = III + IV)	4,415,147.88	17,372,796.96	18,391,019.98
Concepto	Estimado/Aprobado	Devengado	Recaudado/Pagado
A. Financiamiento	0.00	0.00	0.00
B. Amortización de la Deuda	345,099.07	355,529.49	355,529.49
C. Financiamiento Neto	-345,099.07	-355,529.49	-355,529.49



COQUIMATLÁN


H. AYUNTAMIENTO 2021 - 2024

Análisis de Saldo

“2024 Año del Bicentenario de la Creación del Territorio de Colima”


“H. Ayuntamiento Coquimatlán, Colima”

Reforma S/N y Jesús Alcaraz, Coquimatlán, Col., Tel: 312 207 89 66, 312 207 92 58 C. P. 28400.




MUNICIPIO DE COQUIMATLAN, COL.
Sistema Integral de Contabilidad Gubernamental
ANALISIS DE SALDOS CONTABLES
DEL 1 DE MAYO AL 31 DE MAYO DE 2024

Descripción	Saldo Anterior		Movimientos		Saldo Actual	
	Debe	Haber	Debe	Haber	Debe	Haber
ACTIVO	311,003,188.01	0.00	15,705,331.28	9,876,432.25	316,832,087.04	0.00
ACTIVO CIRCULANTE	55,034,832.20	0.00	15,705,331.28	9,876,432.25	60,863,731.23	0.00
EFFECTIVO Y EQUIVALENTES	28,210,658.13	0.00	15,409,932.38	9,426,401.98	34,194,188.53	0.00
EFFECTIVO	0.00	0.00	9,435.62	9,435.62	0.00	0.00
FONDOS DE CAJA	0.00	0.00	9,435.62	9,435.62	0.00	0.00
PAGO EFFECTIVO PAGO DE NOMINAS	0.00	0.00	9,435.62	9,435.62	0.00	0.00
PAGO EFFECTIVO PAGO DE NOMINAS	0.00	0.00	9,435.62	9,435.62	0.00	0.00
BANCOS/ TESORERIA CUENTAS BANCARIAS TESORERIA MUNICIPAL	28,198,667.63	0.00	15,400,496.76	9,416,966.36	34,182,198.03	0.00
RECURSOS PROPIOS/ GASTOS CORRIENTES	0.00	3,591,540.29	0.00	0.00	0.00	3,591,540.29
HSBC 4008935934 GASTO CORRIENTE	0.00	3,591,913.76	0.00	0.00	0.00	3,591,913.76
HSBC 4041573726 FIDEICOMISO BANOBRAS	310.41	0.00	0.00	0.00	310.41	0.00
HSBC 4041573809 GASOLINA Y DIESEL	63.06	0.00	0.00	0.00	63.06	0.00
RECURSOS FAISM	3,999,880.65	0.00	0.00	0.00	3,999,880.65	0.00
HSBC 4043543396 FAISM 2009	168,934.52	0.00	0.00	0.00	168,934.52	0.00
HSBC 4046011466 FAISM 2010	39,466.13	0.00	0.00	0.00	39,466.13	0.00
HSBC 4050652098 FAISM 2011	85,695.73	0.00	0.00	0.00	85,695.73	0.00
SCOTTIABANK 2400906166 FAISM 2012	0.00	73,735.18	0.00	0.00	0.00	73,735.18
HSBC 4008936239 FAISM 2008	3,657.82	0.00	0.00	0.00	3,657.82	0.00
SCOTTIABANK 2400930709 FAISM 2013	94,174.55	0.00	0.00	0.00	94,174.55	0.00
SCOTTIABANK 2400948721 FAISM 2014	559,958.29	0.00	0.00	0.00	559,958.29	0.00
SCOTTIABANK 2400963607 FOPADEP 2014	3,117,401.70	0.00	0.00	0.00	3,117,401.70	0.00
SCOTTIABANK 2400963615 INFRAESTRUCTURA	4,327.09	0.00	0.00	0.00	4,327.09	0.00




MUNICIPIO DE COQUIMATLAN, COL.
Sistema Integral de Contabilidad Gubernamental
ANALISIS DE SALDOS CONTABLES
DEL 1 DE MAYO AL 31 DE MAYO DE 2024

Descripción	Saldo Anterior		Movimientos		Saldo Actual	
	Debe	Haber	Debe	Haber	Debe	Haber
DEPORTIVA 2014						
RECURSOS FORTAMUN	678,124.37	0.00	0.00	0.00	678,124.37	0.00
HSBC 4043543388 FORTAMUN 2009	68.06	0.00	0.00	0.00	68.06	0.00
HSBC 4046011474 FORTAMUN 2010	24,478.61	0.00	0.00	0.00	24,478.61	0.00
HSBC 4050652106 FORTAMUN 2011	7,623.52	0.00	0.00	0.00	7,623.52	0.00
HSBC 4054079371 FORTAMUN 2012	148,414.43	0.00	0.00	0.00	148,414.43	0.00
HSBC 4008936247 FORTAMUN 2008	25,370.11	0.00	0.00	0.00	25,370.11	0.00
HSBC 4055922108 FORTAMUN 2013	485,127.49	0.00	0.00	0.00	485,127.49	0.00
HSBC 4056885361 FORTAMUN 2014	0.00	12,957.85	0.00	0.00	0.00	12,957.85
RECURSOS DE PROGRAMAS FEDERALES	21,345,486.71	0.00	13,726,088.88	9,328,374.88	25,743,200.71	0.00
SCOTTABANK 2400880140 ZONAS PRIORITARIAS 2011	4,883.87	0.00	0.00	0.00	4,883.87	0.00
SCOTTABANK 2400879533 HABITAT 2011	0.00	4,791.37	0.00	0.00	0.00	4,791.37
SCOTTABANK 2400879541 PROYECTO CONTRA LA OBESIDAD	0.00	8,970.11	0.00	0.00	0.00	8,970.11
SCOTTABANK 2400853178 ACTIVOS PRODUCTIVOS 2010	119.88	0.00	0.00	0.00	119.88	0.00
SCOTTABANK 2400853003 RESCATE 2010	0.00	233.64	0.00	0.00	0.00	233.64
HSBC 4043543263 TRES POR UNO	3,635.40	0.00	0.00	0.00	3,635.40	0.00
HSBC 4044585644 RESCATE DE ESPACIOS	4,266.07	0.00	0.00	0.00	4,266.07	0.00
HSBC 4044585669 HABITAT 2009	961.27	0.00	0.00	0.00	961.27	0.00
HSBC 4008935801 VIVIENDA DIGNA	475.06	0.00	0.00	0.00	475.06	0.00
SCOTTABANK 200915084 TRES POR UNO 2013	0.00	138,287.05	0.00	0.00	0.00	138,287.05



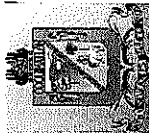
MUNICIPIO DE COQUIMATLAN, COL.
Sistema Integral de Contabilidad Gubernamental
ANALISIS DE SALDOS CONTABLES
DEL 1 DE MAYO AL 31 DE MAYO DE 2024

Descripción	Saldo Anterior		Movimientos		Saldo Actual	
	Debe	Haber	Debe	Haber	Debe	Haber
HSBC 4056288632 FOPEDEP	0.01	0.00	0.00	0.00	0.01	0.00
SCOTTIBANK 024936847 PROGRAMA PREP	3,114.08	0.00	0.00	0.00	3,114.08	0.00
SCOTTIBANK 02400968137 ACTI. COMIENDO SANO EN COQUIMATLAN	113,763.88	0.00	0.00	0.00	113,763.88	0.00
SCOTTIBANK 2400968145 PREP 2014	0.00	265,092.91	0.00	0.00	0.00	265,092.91
SCOTTIBANK 2400972363 FONDO DE CONTINGENCIAS ECONOMICAS PARA LA INVERSION 2014	0.00	66.61	0.00	0.00	0.00	66.61
SCOTTIBANK 02400968242 PROGRAMA FONDO PARA DESARROLLO MUNICIPAL	667.40	0.00	0.00	0.00	667.40	0.00
SCOTTIBANK 2400979015 FAISM 2015	0.00	101,666.79	0.00	0.00	0.00	101,666.79
SCOTTIBANK 2400983101 INFRAESTRUCTURA DEPORTIVA 2015	150.36	0.00	0.00	0.00	150.36	0.00
BBAJIO 13711783 GASTO CORRIENTE	4,597,219.57	0.00	388,863.79	5,183.55	4,980,899.81	0.00
BBAJIO 13715420 FORTAMUN	3,619.59	0.00	0.00	0.00	3,619.59	0.00
BBAJIO 14242820 FONDO INFRAESTRUCTURA DEPORTIVA 2015	2,630,962.82	0.00	667,821.98	1,100,000.00	2,198,784.80	0.00
BBAJIO 14992309 MUNICIPIO COQUIJ COL FORTAMUN 2016	11,265.74	0.00	24.91	0.00	11,290.65	0.00
BBAJIO 15056591 GASTO CORRIENTE 2016	0.00	981,060.47	8,100,802.59	6,949,293.06	170,449.06	0.00
BBAJIO 014992275 FAIS 2016	87,282.92	0.00	0.00	0.00	87,282.92	0.00
BBAJIO 15719792 FORTALECE 2016	5,999.99	0.00	0.00	0.00	5,999.99	0.00
BBAJIO 015924194 FAISM BANOBAS 2016 ANTICIPO	6,998,537.18	0.00	3,386.90	0.00	7,001,924.08	0.00
BBAJIO 016579948 3X1 PARA MIGRANTES 2016	13,298.79	0.00	6.44	0.00	13,305.23	0.00
BBAJIO 17925306	29,890.77	0.00	0.00	0.00	29,890.77	0.00




MUNICIPIO DE COQUIMATLAN, COL.
Sistema Integral de Contabilidad Gubernamental
ANALISIS DE SALDOS CONTABLES
DEL 1 DE MAYO AL 31 DE MAYO DE 2024

Descripción	Saldo Anterior		Movimientos		Saldo Actual	
	Debe	Haber	Debe	Haber	Debe	Haber
FORTAMUN 2017						
BAJIO 017928466	14,283.11	0.00	6.91	0.00	14,290.02	0.00
MUNICIPIO COQUIMATLAN						
FAIS 2017						
BAJIO 18508499 INSTITUTO	0.15	0.00	0.00	0.00	0.15	0.00
DE LAS MUJERES						
BAJIO 18700112	406,645.62	0.00	196.79	0.00	406,842.41	0.00
MUNICIO DE						
COQUIMATLAN COLIMA						
FORTALECE 2017						
BAJIO 019258813	96,215.43	0.00	46.56	0.00	96,261.99	0.00
MUNICIPIO DE						
COQUIMATLAN COLIMA						
FORTALECE 2 2017						
BAJIO 19878453	0.01	0.00	0.00	0.00	0.01	0.00
MUNICIPIO DE						
COQUIMATLAN COLIMA						
PROAGUA 2017 APARURAL						
BAJIO 19878222	23,804.63	0.00	0.21	0.00	23,804.84	0.00
MUNICIPIO DE						
COQUIMATLAN COLIMA						
PROAGUA 2017 APAUR						
BAJIO 19394378	112,171.17	0.00	0.20	0.00	112,171.37	0.00
MUNICIPIO DE						
COQUIMATLAN COLIMA 3X1						
PARA MIGRANTES 2017						
BAJIO 020805289	129,186.67	0.00	64.91	0.00	129,251.58	0.00
MUNICIPIO DE						
COQUIMATLAN FORTAMUN						
2018						
BAJIO 020805008	3,293.47	0.00	2.59	0.00	3,296.06	0.00
MUNICIPIO DE						
COQUIMATLAN FAIS 2018						
BAJIO 21530035	337,680.43	0.00	163.42	0.00	337,843.85	0.00
MUNICIPIO DE						
COQUIMATLAN COLIMA						
FONDO DE PROYECTOS DE						
DESARROLLO REGIONAL						
2018						
BAJIO 24050783	1,778,454.16	0.00	15.33	0.00	1,778,469.49	0.00
FORTAMUN 2019						
BAJIO 24051047 FAIS 2019	374,688.42	0.00	3.23	0.00	374,691.65	0.00




MUNICIPIO DE COQUIMATLAN, COL.
Sistema Integral de Contabilidad Gubernamental
ANALISIS DE SALDOS CONTABLES
DEL 1 DE MAYO AL 31 DE MAYO DE 2024

Descripción	Saldo Anterior		Movimientos		Saldo Actual		Haber
	Debe	Haber	Debe	Haber	Debe	Haber	
BAJIO 25241191 PROAGUA APUAR 2019	33,388.00	0.00	0.29	0.00	33,388.29	0.00	
BAJIO 25241076 MUNICIPIO DE COQUIMATLAN COLIMA PROAGUA 2019 APARTADO URBANO RECURSO FEDERAL	47,631.19	0.00	0.41	0.00	47,631.60	0.00	
BAJIO 25241290 MUNICIPIO DE COQUIMATLAN PROAGUA 2019 RURAL REC FEDERACILES	6,647.47	0.00	0.06	0.00	6,647.53	0.00	
BAJIO 025859687 MUNICIPIO DE COQUIMATLAN COLIMA INSTITUTO DE LAS MUJERES 2019	32,994.26	0.00	0.28	0.00	32,994.54	0.00	
BAJIO 27414903 FORTAMUN 2020	2,349,853.06	0.00	20.24	0.00	2,349,873.30	0.00	
BAJIO 27414572 FAIS 2020	61,152.14	0.00	0.53	0.00	61,152.67	0.00	
BAJIO 29049301 MUNICIPIO DE COQUIMATLAN COLIMA PROAGUA 2020 MUNICIPAL	31,711.85	0.00	16.35	0.00	31,728.20	0.00	
BAJIO 029049202 MUNICIPIO DE COQUIMATLAN COL PROAGUA APARURAL 2020 FEDERAL	17,261.94	0.00	9.35	0.00	17,271.29	0.00	
BAJIO 30647259 MUNICIPIO DE COQUIMATLAN FIAS 2021	52,260.45	0.00	0.45	0.00	52,260.90	0.00	
BAJIO 30647051 MUNICIPIO DE COQUIMATLAN FORTAMUN 2021	615,901.23	0.00	5.49	0.00	615,906.72	0.00	
BAJIO 20865499 ESPECIFICA Y PRODUCTIVA FAIP 2014	10,117.53	0.00	4.90	0.00	10,122.43	0.00	
BAJIO 34750935 MUNICIPIO DE COQUIMATLAN FORTAMUN 2022	0.00	83,470.76	1.00	0.00	0.00	83,469.76	




MUNICIPIO DE COQUIMATLAN, COL.
Sistema Integral de Contabilidad Gubernamental
ANALISIS DE SALDOS CONTABLES
DEL 1 DE MAYO AL 31 DE MAYO DE 2024

Descripción	Saldo Anterior		Movimientos		Saldo Actual	
	Debe	Haber	Debe	Haber	Debe	Haber
BAJIO 34751057	72,249.49	0.00	0.62	0.00	72,250.11	0.00
MUNICIPIO DE COQUIMATLAN FAIS 2022						
BAJIO 37375953 PROAGUA FEDERAL 2022	6,912.56	0.00	0.06	0.00	6,912.62	0.00
BAJIO 38566964	63,233.95	0.00	0.54	0.00	63,234.49	0.00
MUNICIPIO DE COQUIMATLAN FAIS 2023						
BAJIO 38566626	3.93	0.00	0.00	0.00	3.93	0.00
MUNICIPIO DE COQUIMATLAN FORTAMUN 2023						
BAJIO 42547299	0.00	108,023.81	2,912,818.83	0.00	2,804,795.02	0.00
MUNICIPIO DE COQUIMATLAN FAIS 2024						
BAJIO 42546770	1,849,293.26	0.00	1,651,802.72	1,273,898.27	2,227,197.71	0.00
MUNICIPIO DE COQUIMATLAN FORTAMUN 2024						
OTROS RECURSOS	5,766,716.19	0.00	1,674,407.88	88,591.48	7,352,532.59	0.00
HSBC 4046550554 AHORRO	0.00	24,043.56	0.00	0.00	0.00	24,043.56
BAJIO 8853483 FAIS-BANOBRA 2013	5,790,759.75	0.00	1,674,407.88	88,591.48	7,376,576.15	0.00
HSBC INTERESES FAIS	0.00	1,572.51	0.00	0.00	0.00	1,572.51
HSBC INVERSION FAIS	1,572.51	0.00	0.00	0.00	1,572.51	0.00
DEPOSITOS DE FONDOS DE TERCEROS EN GARANTÍA Y/O ADMINISTRACIÓN	11,990.50	0.00	0.00	0.00	11,990.50	0.00
DEPÓSITOS DE FONDOS DE TERCEROS EN GARANTÍA	11,990.50	0.00	0.00	0.00	11,990.50	0.00
FLORENCIO LARIOS GAYTAN S.A DE C.V.	15,000.00	0.00	0.00	0.00	15,000.00	0.00
SRIA. DESARROLLO RURAL IKON COPIROYAL S.A. DE C.V.	2,000.00	0.00	0.00	0.00	2,000.00	0.00
977.50	977.50	0.00	0.00	0.00	977.50	0.00
COMISION FEDERAL DE ELECTRICIDAD	748.00	0.00	0.00	0.00	748.00	0.00
PILAR ORTIZ MARQUEZ	0.00	6,735.00	0.00	0.00	0.00	6,735.00
DERECHOS A RECIBIR EFECTIVO O EQUIVALENTES	22,214,585.64	0.00	295,398.90	450,030.27	22,059,954.27	0.00
CUENTAS POR COBRAR A	1,773,438.20	0.00	208,105.55	363,078.48	1,618,465.27	0.00




MUNICIPIO DE COQUIMATLAN, COL.
 Sistema Integral de Contabilidad Gubernamental
ANALISIS DE SALDOS CONTABLES
DEL 1 DE MAYO AL 31 DE MAYO DE 2024

Descripción	Saldo Anterior		Movimientos		Saldo Actual	
	Debe	Haber	Debe	Haber	Debe	Haber
CORTO PLAZO						
CUENTAS POR COBRAR A EMPLEADOS Y FUNCIONARIOS	1,773,438.20	0.00	208,105.55	363,078.48	1,618,465.27	0.00
CUENTAS POR COBRAR DE INTEGRANTES DEL CABILDO	372,768.66	0.00	62,142.82	56,975.57	377,935.91	0.00
OSCAR ORTIZ PADILLA	28,000.01	0.00	0.00	1,000.00	27,000.01	0.00
VERÓNICA ÁNGEL RAYAS	1,000.00	0.00	0.00	0.00	1,000.00	0.00
JOSE ANTONIO ALCARAZ ROBLES	50,950.00	0.00	0.00	600.00	50,350.00	0.00
SUSANA LETICIA HDEZ. RODRIGUEZ	8,380.00	0.00	0.00	0.00	8,380.00	0.00
SUSANA MARICELA VAZQUEZ RAMOS	2,850.00	0.00	0.00	0.00	2,850.00	0.00
ELIZABETH PEÑUÑURI GALVAN	4,000.00	0.00	0.00	0.00	4,000.00	0.00
ALEJANDRO CEBALLOS QUIROZ	7,180.00	0.00	0.00	0.00	7,180.00	0.00
SERGIO ALEJANDRO POLANCO CABELLOS	0.00	8,000.00	0.00	0.00	0.00	8,000.00
AMED JASAM TOSCANO LARIOS	15,063.00	0.00	0.00	0.00	15,063.00	0.00
CAIN HERIBERTO DIAZ MORFIN	418.80	0.00	0.00	0.00	418.80	0.00
ENRIQUE LÓPEZ OCHOA	30,600.00	0.00	0.00	0.00	30,600.00	0.00
ELISA DECENA MENDEZ	7,500.00	0.00	0.00	0.00	7,500.00	0.00
MA. TRINIDAD ROSALES RODRIGUEZ	6,600.00	0.00	5,000.00	600.00	11,000.00	0.00
JOSE TRINIDAD AGUILAR CONTRERAS	2,500.00	0.00	0.00	1,000.00	1,500.00	0.00
PABLO FRANCISCO ARECHIGA OCHOA	1,000.00	0.00	0.00	0.00	1,000.00	0.00
ROBERTO ESPINOZA MORFIN	6,000.00	0.00	0.00	0.00	6,000.00	0.00
VERONICA CALVARIO MONTAÑO	0.00	0.58	0.00	0.00	0.00	0.58
MARCO ANTONIO ESPÍRITU ISORDIA	9,999.95	0.00	0.00	0.00	9,999.95	0.00
J JESUS MEDINA SALCEDO	4,000.00	0.00	0.00	0.00	4,000.00	0.00




MUNICIPIO DE COQUIMATLAN, COL.
Sistema Integral de Contabilidad Gubernamental
ANALISIS DE SALDOS CONTABLES
DEL 1 DE MAYO AL 31 DE MAYO DE 2024

Descripción	Saldo Anterior		Movimientos		Saldo Actual		Haber
	Debe	Haber	Debe	Haber	Debe	Haber	
SOFIA CANDELARIA LOPEZ SAUCEDO	12,000.00	0.00	0.00	0.00	12,000.00	0.00	
SERGIO AMAIN DUEÑAS MANZO	0.00	0.04	0.00	0.00	0.00	0.04	
JOSE ALFREDO DIAZ ESPINOZA	500.00	0.00	0.00	0.00	500.00	0.00	
MARIA RUIZ ROSALES	7,000.00	0.00	0.00	0.00	7,000.00	0.00	
DORIAN OMAR ROSALES COBIAN	10,000.00	0.00	0.00	4,000.00	6,000.00	0.00	
DIAZ DECENA AARON SINAI	10,235.53	0.00	0.00	0.00	10,235.53	0.00	
GUILLERMINA ESCOBAR ALVAREZ	19,200.00	0.00	0.00	3,600.00	15,600.00	0.00	
MARIA BETEL VELASCO OCHOA	18,000.00	0.00	0.00	2,000.00	16,000.00	0.00	
GERARDO ANTONIO VALLEJO GOMEZ	18,508.59	0.00	0.00	1,000.00	17,508.59	0.00	
KARINA GUADALUPE SALAZAR CHAVEZ	20,000.00	0.00	0.00	0.00	20,000.00	0.00	
LORENA ILJANA SANCHEZ SANCHEZ	0.00	116.60	10,792.16	10,792.16	0.00	116.60	
HECTOR ALEJANDRO VEGA MORILLON	28,000.00	0.00	0.00	10,632.75	17,367.25	0.00	
JUAN JOSE CORONA GOMEZ	6,000.00	0.00	0.00	2,000.00	4,000.00	0.00	
GUSTAVO ADOLFO CARRILLO TOPETE	3,000.00	0.00	0.00	1,000.00	2,000.00	0.00	
MARTIN DIMAS ZAMORA	15,000.00	0.00	7,000.00	1,000.00	21,000.00	0.00	
RENE OROZCO CALVARIO	5,000.00	0.00	10,000.00	1,000.00	14,000.00	0.00	
JUAN VAZQUEZ ROMERO	2,400.00	0.00	0.00	2,400.00	0.00	0.00	
MARIA SILVIA CARO VILLA	20,000.00	0.00	0.00	0.00	20,000.00	0.00	
POLICARPIO PALOS SALAS	0.00	0.00	9,350.66	9,350.66	0.00	0.00	
ALFREDO SALOME BALTAZAR GOMEZ	0.00	0.00	20,000.00	5,000.00	15,000.00	0.00	
FUNCIONARIOS	363,052.61	0.00	73,437.01	32,842.49	403,647.13	0.00	
MICHEL RAMOS RAMON ALEJANDRO	1,327.61	0.00	0.00	0.00	1,327.61	0.00	
SANDRO JAVIER VIERA QUIROZ	6,126.55	0.00	0.00	0.00	6,126.55	0.00	
GUTIERREZ MORALES MARCELINO	7,500.00	0.00	0.00	1,000.00	6,500.00	0.00	




MUNICIPIO DE COQUIMATLAN, COL.
Sistema Integral de Contabilidad Gubernamental
ANALISIS DE SALDOS CONTABLES
DEL 1 DE MAYO AL 31 DE MAYO DE 2024

Descripción	Saldo Anterior		Movimientos		Saldo Actual	
	Debe	Haber	Debe	Haber	Debe	Haber
AGUSTIN GEORGE	76,000.00	0.00	0.00	0.00	76,000.00	0.00
GALLARDO						
MA. CARMEN VARGAS	20,000.00	0.00	0.00	0.00	20,000.00	0.00
CALVARIO						
RUVALCABA VEGA MIRNA	4,468.01	0.00	0.00	0.00	4,468.01	0.00
LORENA						
CONTRERAS ORTEGA	4,000.00	0.00	0.00	500.00	3,500.00	0.00
PORFIRIO						
GALLARDO OSORIO MIGUEL	400.00	0.00	0.00	0.00	400.00	0.00
ARTURO DE JESUS GAMA	3,000.00	0.00	0.00	0.00	3,000.00	0.00
MIGUEL ANGEL ARAIZA	6,000.00	0.00	0.00	0.00	6,000.00	0.00
BENTURA						
FLORENCIO LOPEZ	1,000.00	0.00	0.00	0.00	1,000.00	0.00
CARDENAS						
MARGARITO MARTINEZ	27,687.01	0.00	0.00	0.00	27,687.01	0.00
AYALA						
RUBEN DIAZ FARIAS	5,000.00	0.00	0.00	0.00	5,000.00	0.00
CORDOVA UREÑA JOSE	9,000.00	0.00	0.00	1,000.00	8,000.00	0.00
ANTONIO						
JOSE ERNESTO HERNANDEZ	2,599.93	0.00	0.00	0.00	2,599.93	0.00
LARIOS						
SAMUEL MUÑOZ GUERRERO	7,470.73	0.00	0.00	0.00	7,470.73	0.00
MARIA DEL CARMEN	2,000.00	0.00	0.00	0.00	2,000.00	0.00
ROSALES CARRILLO						
RAMIRO TOSCANO	1,750.00	0.00	0.00	0.00	1,750.00	0.00
SANCHEZ						
MARIA ELENA ESPINOZA	4,461.06	0.00	0.00	0.00	4,461.06	0.00
DENIZ						
ROSALBA PADILLA GÓMEZ	2,200.00	0.00	0.00	0.00	2,200.00	0.00
JHONATHAN JOHEL	450.00	0.00	0.00	0.00	450.00	0.00
ZULUAGA ORTIZ						
JOSE REMIGIO JUAREZ	2,000.00	0.00	0.00	0.00	2,000.00	0.00
LEON						
LUIS ENRIQUE SANDOVAL	6,000.00	0.00	0.00	0.00	6,000.00	0.00
MENDOZA						
SUAREZ CORTES LUIS	2,000.00	0.00	0.00	0.00	2,000.00	0.00
MIGUEL						
JOSE LUIS LEON BALTAZAR	7,500.00	0.00	0.00	1,000.00	6,500.00	0.00
CRUZ MAGAÑA EDSON	0.00	500.00	0.00	0.00	0.00	500.00
FELIPE						




MUNICIPIO DE COQUIMATLAN, COL.
Sistema Integral de Contabilidad Gubernamental
ANALISIS DE SALDOS CONTABLES
DEL 1 DE MAYO AL 31 DE MAYO DE 2024

Descripción	Saldo Anterior		Movimientos		Saldo Actual		Haber
	Debe	Haber	Debe	Haber	Debe	Haber	
JAIMÉ HUMBERTO MUÑOZ RODRÍGUEZ	10,000.00	0.00	0.00	0.00	10,000.00	0.00	
GREGORIO ESPINOZA DENIZ	42,499.98	0.00	0.00	0.00	42,499.98	0.00	
PEREDIA MEDINA MARGARITO	736.94	0.00	0.00	0.00	736.94	0.00	
GUSTAVO OROZCO REYES	1,974.79	0.00	0.00	0.00	1,974.79	0.00	
JOSEFINA RUIZ CHAVEZ	4,800.00	0.00	30,000.00	600.00	34,200.00	0.00	
VALENCIA UVAY ALICIA	1,500.00	0.00	0.00	600.00	900.00	0.00	
RAUL MUÑOZ MORALES	1,500.00	0.00	3,422.69	4,922.69	0.00	0.00	
SALAMANCA PASCACIO JOAQUIN	72,000.00	0.00	0.00	4,405.48	67,594.52	0.00	
GARCIA DENIZ MARIA DE JESUS	6,000.00	0.00	0.00	1,000.00	5,000.00	0.00	
CARRILLO BAUTISTA VÍCTOR ORLANDO	2,000.00	0.00	0.00	800.00	1,200.00	0.00	
CARRILLO RUIZ RUBEN	10,000.00	0.00	0.00	2,000.00	8,000.00	0.00	
PEDRO FIGUEROA VARGAS	600.00	0.00	11,604.20	11,604.20	600.00	0.00	
LAURA CECILIA FLORES CHAVEZ	0.00	0.00	3,410.12	3,410.12	0.00	0.00	
RICARDO GUERRERO MORALES	0.00	0.00	25,000.00	0.00	25,000.00	0.00	
CUENTAS POR COBRAR DE TRABAJADORES SINDICALIZADOS	526,724.90	0.00	72,525.72	66,125.72	533,124.90	0.00	
SILVIA MEJIA NAVARRO	33,000.00	0.00	0.00	2,000.00	31,000.00	0.00	
ROSA EVELIA LARIOS NAVARRO	10,000.00	0.00	0.00	4,000.00	6,000.00	0.00	
SALVADOR MONTAÑO GUZMAN	10,800.00	0.00	0.00	600.00	10,200.00	0.00	
BAUDELIA HERNANDEZ CRUZ	0.00	0.15	0.00	0.00	0.00	0.15	
ANA MARIBEL RAMIREZ ROSALES	0.00	0.03	0.00	0.00	0.00	0.03	
ARTURO SERAFIN HERNANDEZ SANTANA	9,750.00	0.00	0.00	500.00	9,250.00	0.00	
HUGO CARDENAS GONZALEZ	0.01	0.00	0.00	0.00	0.01	0.00	
RAMON MANZO ROSALES	8,063.11	0.00	0.00	0.00	8,063.11	0.00	
ROSARIO YAZMIN RINCON DELGADO	15,000.00	0.00	0.00	0.00	15,000.00	0.00	




MUNICIPIO DE COQUIMATLAN, COL.
Sistema Integral de Contabilidad Gubernamental
ANALISIS DE SALDOS CONTABLES
DEL 1 DE MAYO AL 31 DE MAYO DE 2024

Descripción	Saldo Anterior		Movimientos		Saldo Actual	
	Debe	Haber	Debe	Haber	Debe	Haber
GLORIA MELCHOR FLORES	0.21	0.00	0.00	0.00	0.21	0.00
IRMA CRISTINA ROCHA CARBAJAL	0.00	0.05	0.00	0.00	0.00	0.05
OCHOA GUTIERREZ OSWALDO MANUEL	6,000.01	0.00	0.00	0.00	6,000.01	0.00
RIGOBERTO CASTRO CASTAÑEDA	12,000.00	0.00	0.00	8,000.00	4,000.00	0.00
JUAN FRANCISCO PEREZ GALLARDO	20,000.00	0.00	0.00	800.00	19,200.00	0.00
HERNANDEZ LOPEZ ARTURO	33,383.22	0.00	0.00	1,000.00	32,383.22	0.00
JUAN VAZQUEZ TEODORO	6,000.00	0.00	0.00	0.00	6,000.00	0.00
PATRICIA DELGADO CARRILLO	6,992.00	0.00	0.00	0.00	6,992.00	0.00
ESPINOZA TORRES CANDELARIO	15,500.00	0.00	0.00	0.00	15,500.00	0.00
MA. DEL ROSARIO SOTO RODRIGUEZ	53,996.76	0.00	0.00	6,000.00	47,996.76	0.00
POLANCO LARIOS JESUS CANDELARIO	10,000.00	0.00	0.00	4,000.00	6,000.00	0.00
PIZANO ANGUJANO J GUADALUPE	0.02	0.00	0.00	0.00	0.02	0.00
JOSE ANTONIO GUZMAN ZUÑIGA	17,250.00	0.00	22,000.00	1,500.00	37,750.00	0.00
JOSE GUADALUPE BENAVIDES FLORIAN	7,166.00	0.00	0.00	0.00	7,166.00	0.00
RAUL DECENA CALVARIO CERVANTES COBIAN ENRIQUE ALEJANDRO	10,000.00	0.00	0.00	0.00	10,000.00	0.00
CARLOS ALBERTO GUTIERREZ ZEPEDA	8,125.00	0.00	10,000.00	750.00	17,375.00	0.00
FLORA MIREYA UREÑA JARA	4,552.03	0.00	12,000.00	750.00	15,802.03	0.00
MARIA NATIVIDAD GAYTAN RIVERA	52,896.29	0.00	0.00	0.00	52,896.29	0.00
BEATRIZ ADRIANA RAMIREZ PADILLA	0.00	0.00	23,944.02	23,944.02	0.00	0.00
ARTURO RANGEL RUIZ	2,816.68	0.00	0.00	0.00	2,816.68	0.00
KARINA MARISOL HEREDIA GUZMAN	2,000.00	0.00	0.00	0.00	2,000.00	0.00
ROBERTO CARLOS EPINOZA MORFIN	4,731.72	0.00	0.00	0.00	4,731.72	0.00
	6,000.00	0.00	0.00	0.00	6,000.00	0.00




MUNICIPIO DE COQUIMATLAN, COL.
Sistema Integral de Contabilidad Gubernamental
ANALISIS DE SALDOS CONTABLES
DEL 1 DE MAYO AL 31 DE MAYO DE 2024

Descripción	Saldo Anterior		Movimientos		Saldo Actual	
	Debe	Haber	Debe	Haber	Debe	Haber
LUIS NOE DENIZ ROSALES	600.00	0.00	0.00	0.00	600.00	0.00
JESUS MOJICA LOPEZ	57,500.00	0.00	0.00	0.00	57,500.00	0.00
VIRGINIA MEZA NAVA	6,000.00	0.00	0.00	0.00	6,000.00	0.00
GIOVANNI ALEJANDRO ESTRADA ISLAS	25,000.00	0.00	0.00	0.00	25,000.00	0.00
LUIS ENRIQUE POLANCO GUTIERREZ	13,750.00	0.00	0.00	2,500.00	11,250.00	0.00
MACIAS JORGE ALEJANDRO	8,500.00	0.00	0.00	0.00	8,500.00	0.00
JUAN HERIBERTO DELGADO LARIOS	0.00	476.59	0.00	0.00	0.00	476.59
JOSE IGNACIO DIAZ CHAVIRA	0.00	71.34	0.00	0.00	0.00	71.34
JACOBO FRANCISCO GERARDO	500.00	0.00	0.00	0.00	500.00	0.00
JOSE GUADALUPE LOPEZ BENAVIDES	13,000.00	0.00	0.00	1,000.00	12,000.00	0.00
UREÑA MEJIA DIANA MAGDALENA	18,400.00	0.00	0.00	3,200.00	15,200.00	0.00
JOSE LUIS FRANCO TOPETE	18,000.00	0.00	0.00	1,000.00	17,000.00	0.00
MARIA DEL ROSARIO SOTO RODRIGUEZ	0.00	0.00	4,581.70	4,581.70	0.00	0.00
CUENTAS POR COBRAR DE POLICIAS	257,622.15	0.00	0.00	16,000.00	241,622.15	0.00
JUAN ARIAS CERVANTES	7,282.71	0.00	0.00	0.00	7,282.71	0.00
ANGEL PIZANO HERNANDEZ	6,500.00	0.00	0.00	0.00	6,500.00	0.00
JULIO CESAR ALCARAZ RIVERA	1,328.56	0.00	0.00	0.00	1,328.56	0.00
RAYAS RAMOS LUCIANO HUMBERTO	199.98	0.00	0.00	0.00	199.98	0.00
MOLINA SALAZAR ESMERALDA	10,000.00	0.00	0.00	0.00	10,000.00	0.00
RAMON SERRATOS ANDRADE	5,502.33	0.00	0.00	0.00	5,502.33	0.00
JOSE GUZMAN FUERTE	8,295.98	0.00	0.00	0.00	8,295.98	0.00
JOSE MANUEL GUZMAN CARRASCO	4,601.41	0.00	0.00	0.00	4,601.41	0.00
LEONEL MENDOZA LEON FRANCISCO MIGUEL MILANES JUAREZ	3,250.00	0.00	0.00	0.00	3,250.00	0.00
	2,000.00	0.00	0.00	0.00	2,000.00	0.00




MUNICIPIO DE COQUIMATLAN, COL.
Sistema Integral de Contabilidad Gubernamental
ANALISIS DE SALDOS CONTABLES
DEL 1 DE MAYO AL 31 DE MAYO DE 2024

Descripción	Saldo Anterior		Movimientos		Saldo Actual	
	Debe	Haber	Debe	Haber	Debe	Haber
CORTES RIVERA GUMARO	2,500.00	0.00	0.00	0.00	2,500.00	0.00
ANGEL PIZANO HERNANDEZ	0.01	0.00	0.00	0.00	0.01	0.00
CELIA SHIRLEY FRANCO PIZANO	3,000.01	0.00	0.00	0.00	3,000.01	0.00
JUAN JESUS LOPEZ AGUILAR	5,285.32	0.00	0.00	0.00	5,285.32	0.00
MARTIN GALLARDO CRISTOBAL	1,250.00	0.00	0.00	0.00	1,250.00	0.00
EFREN RUELAS BARAJAS	600.00	0.00	0.00	0.00	600.00	0.00
SALOMON CAMPOS COBARRUBIAS	1,000.00	0.00	0.00	0.00	1,000.00	0.00
CESAR FIGUEROA CABRERA	9,000.00	0.00	0.00	1,000.00	8,000.00	0.00
JESUS SANTILLAN CHAVIRA	5,100.00	0.00	0.00	0.00	5,100.00	0.00
MARINA SUAREZ CORTES	2,000.00	0.00	0.00	2,000.00	0.00	0.00
JORGE FABIAN DE LA MORA TORRES	5,000.00	0.00	0.00	0.00	5,000.00	0.00
JANET GUADALUPE RODRIGUEZ PADILLA	5,000.00	0.00	0.00	0.00	5,000.00	0.00
SANTANA YAÑEZ WILLIAM GIOVANNI	13,101.83	0.00	0.00	0.00	13,101.83	0.00
GUTIERREZ LOPEZ PEDRO CESAR	0.00	0.60	0.00	0.00	0.00	0.60
MARCO ANTONIO PADILLA AVILA	5,966.20	0.00	0.00	0.00	5,966.20	0.00
RIVERA OLMOS JESUS	5,500.00	0.00	0.00	1,000.00	4,500.00	0.00
EVELIA HERNANDEZ RUIZ	10,000.00	0.00	0.00	0.00	10,000.00	0.00
MILANES JUAREZ HECTOR	1,000.00	0.00	0.00	0.00	1,000.00	0.00
GARCIA VARGAS DANIEL	1,000.00	0.00	0.00	0.00	1,000.00	0.00
CLAUDIA JANET ISLAS RESENDIZ	9,750.00	0.00	0.00	0.00	9,750.00	0.00
EFRAIN ESPINOZA MENDOZA	54.00	0.00	0.00	0.00	54.00	0.00
GUTIERREZ ISORDIA GUILLERMO	1,400.00	0.00	0.00	0.00	1,400.00	0.00
FERNANDO VILLAVICENCIO LUGO	5,000.00	0.00	0.00	0.00	5,000.00	0.00
JOSE MERCADO PLASCENCIA	0.00	0.36	0.00	0.00	0.00	0.36
GUSTAVO AVALOS ALTAMIRANO	35,000.00	0.00	0.00	0.00	35,000.00	0.00




MUNICIPIO DE COQUIMATLAN, COL.
 Sistema Integral de Contabilidad Gubernamental
ANALISIS DE SALDOS CONTABLES
DEL 1 DE MAYO AL 31 DE MAYO DE 2024

Descripción	Saldo Anterior		Movimientos		Saldo Actual	
	Debe	Haber	Debe	Haber	Debe	Haber
ALAN FERNANDO CUEVA VEJAR	3,815.16	0.00	0.00	0.00	3,815.16	0.00
MIGUEL ANGEL VAZQUEZ QUEVEDO	500.00	0.00	0.00	0.00	500.00	0.00
DAVID TRINIDAD SAHAGUN SARMIENTA	2,336.09	0.00	0.00	0.00	2,336.09	0.00
FRANCISCO JAVIER BRIZUELA MIRANDA	322.40	0.00	0.00	0.00	322.40	0.00
PEDRO BRIZUELA MIRANDA	1,578.03	0.00	0.00	0.00	1,578.03	0.00
HUMBERTO GUERRERO MORALES	630.16	0.00	0.00	0.00	630.16	0.00
RUIZ GEORGE LUIS ENRIQUE JOSE FLORENCIO ALVAREZ MANCILLA	6,000.00	0.00	0.00	1,000.00	5,000.00	0.00
JESUS OROZCO MORENO	297.79	0.00	0.00	0.00	297.79	0.00
MIREYA CALVARIO MONTAÑO	21,600.00	0.00	0.00	2,400.00	19,200.00	0.00
AVALOS ALTAMIRANO J JESUS	7,500.00	0.00	0.00	1,000.00	6,500.00	0.00
LANDIN PIZANO AARON OSWALDO	17,222.20	0.00	0.00	0.00	17,222.20	0.00
AGUILAR REGLA CARLOS ALEJANDRO	4,500.00	0.00	0.00	1,000.00	3,500.00	0.00
CYNTHIA ELPIDIA BARRAGAN RODRIGUEZ	0.00	147.06	0.00	0.00	0.00	147.06
RUBEN EMMANUEL RAMOS HERNANDEZ	2,000.00	0.00	0.00	2,000.00	0.00	0.00
FERNANDO DAVID LANDERO GUTIERREZ	2,000.00	0.00	0.00	2,000.00	0.00	0.00
DIAZ MONTOY SENDY JUDITH	1,500.00	0.00	0.00	600.00	900.00	0.00
JULIANA MOLINA CAMACHO	4,500.00	0.00	0.00	1,000.00	3,500.00	0.00
CUENTAS POR COBRAR DE DELEGACION	5,000.00	0.00	0.00	1,000.00	4,000.00	0.00
J. ROSARIO GALARZA RAMIREZ	202,634.70	0.00	0.00	191,134.70	11,500.00	0.00
ALFREDO OROZCO HERNANDEZ	499.97	0.00	0.00	499.97	0.00	0.00
MARIA PLONEDA OROZCO	932.61	0.00	0.00	932.61	0.00	0.00
JOSE VICTOR MORAN LOPEZ	183,025.17	0.00	0.00	183,025.17	0.00	0.00
	10,000.00	0.00	0.00	0.00	10,000.00	0.00




MUNICIPIO DE COQUIMATLAN, COL.
Sistema Integral de Contabilidad Gubernamental
ANALISIS DE SALDOS CONTABLES
DEL 1 DE MAYO AL 31 DE MAYO DE 2024

Descripción	Saldo Anterior		Movimientos		Saldo Actual	
	Debe	Haber	Debe	Haber	Debe	Haber
PEDRO SALOME GALARZA FLORES	2,100.00	0.00	0.00	600.00	1,500.00	0.00
ALFREDO OROZCO HERNANDEZ	6,076.95	0.00	0.00	6,076.95	0.00	0.00
CUENTAS POR COBRAR REINSTALADOS	9,000.00	0.00	0.00	0.00	9,000.00	0.00
PEDRO GALARZA FLOREZ	1,000.00	0.00	0.00	0.00	1,000.00	0.00
EDIVALDO ROSALES RICARTE	8,000.00	0.00	0.00	0.00	8,000.00	0.00
CUENTAS POR COBRAR EMPLEADOS DEL DIF	41,635.18	0.00	0.00	0.00	41,635.18	0.00
AGUILAR CASTILLO RAUL	41,635.18	0.00	0.00	0.00	41,635.18	0.00
DEUDORES DIVERSOS POR COBRAR A CORTO PLAZO	845,416.82	0.00	0.00	0.00	845,416.82	0.00
DEUDORES DIVERSOS POR RESPONSABILIDADES DE FUNCIONARIOS Y EMPLEADOS	41,072.74	0.00	0.00	0.00	41,072.74	0.00
PEDRO SALOME GALARZA FLORES	3,889.93	0.00	0.00	0.00	3,889.93	0.00
MICHEL RAMOS RAMON ALEJANDRO	14,500.01	0.00	0.00	0.00	14,500.01	0.00
MARIA PLONEDA OROZCO	3,000.00	0.00	0.00	0.00	3,000.00	0.00
RIGOBERTO CHAVIRA VAZQUEZ	3,500.00	0.00	0.00	0.00	3,500.00	0.00
JAVIER GEORGE OROZCO	0.00	2,017.21	0.00	0.00	0.00	2,017.21
JESUS CANDELARIO POLANCO LARIOS	200.00	0.00	0.00	0.00	200.00	0.00
MOLINA SALAZAR ESMERALDA	2,000.01	0.00	0.00	0.00	2,000.01	0.00
J. GUADALUPE MENDEZ JALOMO	3,000.00	0.00	0.00	0.00	3,000.00	0.00
OSCAR ORTIZ PADILLA	13,000.00	0.00	0.00	0.00	13,000.00	0.00
DEUDORES DIVERSOS POR GASTOS A COMPROBAR	631,188.51	0.00	0.00	0.00	631,188.51	0.00
SALVADOR MONTAÑO GUZMAN	39,100.26	0.00	0.00	0.00	39,100.26	0.00
MICHEL RAMOS RAMON ALEJANDRO	89,608.60	0.00	0.00	0.00	89,608.60	0.00
ROSALES ACOSTA SILVIA	7,600.00	0.00	0.00	0.00	7,600.00	0.00
ZENAIDO HERNANDEZ	8,805.07	0.00	0.00	0.00	8,805.07	0.00




MUNICIPIO DE COQUIMATLAN, COL.
Sistema Integral de Contabilidad Gubernamental
ANALISIS DE SALDOS CONTABLES
DEL 1 DE MAYO AL 31 DE MAYO DE 2024

Descripción	Saldo Anterior		Movimientos		Saldo Actual		Haber
	Debe	Haber	Debe	Haber	Debe	Haber	
ESTRADA							
AGUILA DELGADO EDGAR	6,347.59	0.00	0.00	0.00	6,347.59	0.00	0.00
ELEAZAR							
NESTOR LOPEZ GONZALEZ	51.97	0.00	0.00	0.00	51.97	0.00	0.00
RAMON NAVARRO OSORIO	5,700.00	0.00	0.00	0.00	5,700.00	0.00	0.00
JUAN CARLOS DECENA	670.02	0.00	0.00	0.00	670.02	0.00	0.00
MENDEZ							
JOSE GUADALUPE RIOS	0.02	0.00	0.00	0.00	0.02	0.00	0.00
LARIOS							
FLORENCIO LOPEZ CARDENAS	2,510.00	0.00	0.00	0.00	2,510.00	0.00	0.00
SALVADOR FUENTES	13,352.60	0.00	0.00	0.00	13,352.60	0.00	0.00
PEDROZA							
KARINA GUADALUPE	108,935.19	0.00	0.00	0.00	108,935.19	0.00	0.00
SALAZAR CHAVEZ							
SERGIO ALEJANDRO	0.00	1,854.31	0.00	0.00	0.00	1,854.31	0.00
POLANCO CABELLOS							
MARIA NEGRETE GAITAN	25,000.00	0.00	0.00	0.00	25,000.00	0.00	0.00
ORTEGA VILLASEÑOR JOSE	23,598.87	0.00	0.00	0.00	23,598.87	0.00	0.00
LUCAS							
PEDRO FABIAN CASTILLO	31,302.42	0.00	0.00	0.00	31,302.42	0.00	0.00
VALDEZ							
ALEJANDRO CEBALLOS	33.12	0.00	0.00	0.00	33.12	0.00	0.00
QUIROZ							
ROBERTO ESPINOZA MORFIN	15,808.00	0.00	0.00	0.00	15,808.00	0.00	0.00
MENDEZ GONZALEZ OCTAVIO	2,000.00	0.00	0.00	0.00	2,000.00	0.00	0.00
FLORA MIREYA UREÑA JARA	0.00	0.20	0.00	0.00	0.00	0.20	0.20
OCTAVIO MENDEZ GONZALEZ	0.00	14,052.00	0.00	0.00	0.00	14,052.00	0.00
KARINA MARISOL HEREDIA	48,364.50	0.00	0.00	0.00	48,364.50	0.00	0.00
GUZMAN							
RAMIRO TOSCANO SANCHEZ	6,387.00	0.00	0.00	0.00	6,387.00	0.00	0.00
PEDRO SALOME GALARZA	825.00	0.00	0.00	0.00	825.00	0.00	0.00
FLORES							
CORTES POLANCO ERNESTO	3,103.00	0.00	0.00	0.00	3,103.00	0.00	0.00
MACIAS JORGE ALEJANDRO	8,300.00	0.00	0.00	0.00	8,300.00	0.00	0.00
HECTOR MARTINEZ BENITEZ	7,848.00	0.00	0.00	0.00	7,848.00	0.00	0.00
LINO CASTELLANOS ORLANDO	93,913.52	0.00	0.00	0.00	93,913.52	0.00	0.00
JESUS LOPEZ GARCIA	11,301.85	0.00	0.00	0.00	11,301.85	0.00	0.00
JOSE IGNACIO GONZALEZ	500.00	0.00	0.00	0.00	500.00	0.00	0.00
CARRILLO							




MUNICIPIO DE COQUIMATLAN, COL.
Sistema Integral de Contabilidad Gubernamental
ANALISIS DE SALDOS CONTABLES
DEL 1 DE MAYO AL 31 DE MAYO DE 2024

Descripción	Saldo Anterior		Movimientos		Saldo Actual	
	Debe	Haber	Debe	Haber	Debe	Haber
PIZANO PEREZ MAYRA CITLALI	77,052.52	0.00	0.00	0.00	77,052.52	0.00
EUGENIA MARGARITA JIMENEZ COBIAN	2,057.90	0.00	0.00	0.00	2,057.90	0.00
ESTEBAN AVALOS VAZQUEZ	3,500.00	0.00	0.00	0.00	3,500.00	0.00
J INES ROSALES QUINTERO	1,000.00	0.00	0.00	0.00	1,000.00	0.00
FERNANDO RAUL ARIAS DUENAS	560.00	0.00	0.00	0.00	560.00	0.00
JOSE GUADALUPE BENAVIDES FLORIAN	1,958.00	0.00	0.00	0.00	1,958.00	0.00
OTROS DEUDORES DIVERSOS	173,155.57	0.00	0.00	0.00	173,155.57	0.00
AVILA CAPRISTO GILBERTO	4,196.92	0.00	0.00	0.00	4,196.92	0.00
HERNANDEZ BARREDA J. CRUZ	4,196.92	0.00	0.00	0.00	4,196.92	0.00
HERNANDEZ BARREDA J. FRANCISCO	8,393.89	0.00	0.00	0.00	8,393.89	0.00
MARTINEZ ORTEGA NORMA LORENA	5,241.47	0.00	0.00	0.00	5,241.47	0.00
CASTILLO MENDEZ ELIAS ALBERTO	8,215.72	0.00	0.00	0.00	8,215.72	0.00
PADILLA SANDOVAL PEDRO	7,499.48	0.00	0.00	0.00	7,499.48	0.00
BRIZUELA MIRANDA FRANCISCO	2,855.58	0.00	0.00	0.00	2,855.58	0.00
SALVADOR CEJA CHAVIRA	8,999.77	0.00	0.00	0.00	8,999.77	0.00
RENE TEJADA DENIZ	2,499.79	0.00	0.00	0.00	2,499.79	0.00
MA ELVA MEZA NAVA	3,000.00	0.00	0.00	0.00	3,000.00	0.00
LUCIANO RAYAS RAMOS	2,800.00	0.00	0.00	0.00	2,800.00	0.00
VICTOR SAUCEDO NUÑEZ	1,500.00	0.00	0.00	0.00	1,500.00	0.00
ERNESTINA RAMOS CASTILLO	1,799.87	0.00	0.00	0.00	1,799.87	0.00
MARIA LOPEZ MORENO	1,799.86	0.00	0.00	0.00	1,799.86	0.00
BELINDA HERNANDEZ CHINA	2,949.01	0.00	0.00	0.00	2,949.01	0.00
BERTHA VALENCIA MORALES	2,000.00	0.00	0.00	0.00	2,000.00	0.00
JOSE LUIS CARDENAS DE LA TORRE	10,000.00	0.00	0.00	0.00	10,000.00	0.00
YOLANDA AGUILAR BEAS	3,000.00	0.00	0.00	0.00	3,000.00	0.00
DIODELINA AGUIRRE HERNANDEZ	1,000.00	0.00	0.00	0.00	1,000.00	0.00
FRANCISCO CORDOBA	2,000.00	0.00	0.00	0.00	2,000.00	0.00




MUNICIPIO DE COQUIMATLAN, COL.
Sistema Integral de Contabilidad Gubernamental
ANALISIS DE SALDOS CONTABLES
DEL 1 DE MAYO AL 31 DE MAYO DE 2024

Descripción	Saldo Anterior		Movimientos		Saldo Actual	
	Debe	Haber	Debe	Haber	Debe	Haber
PEDRAZA						
MA IRMA LETICIA MUÑOZ	2,508.31	0.00	0.00	0.00	2,508.31	0.00
MA DEL REFUGIO AVALOS LOPEZ	1,500.00	0.00	0.00	0.00	1,500.00	0.00
JOSE MANUEL DIAZ DIAZ	500.00	0.00	0.00	0.00	500.00	0.00
SILVIA MARTINEZ MILANEZ	2,000.00	0.00	0.00	0.00	2,000.00	0.00
FRANCISCO TOSCANO ROJO	3,000.00	0.00	0.00	0.00	3,000.00	0.00
MATILDE ALEJANDREZ LOPEZ	1,600.00	0.00	0.00	0.00	1,600.00	0.00
JESUS MENDOZA RUIZ	1,000.00	0.00	0.00	0.00	1,000.00	0.00
SIMON RODRIGUEZ SANDOVAL	4,500.00	0.00	0.00	0.00	4,500.00	0.00
MARGARITA CRUZ CAZARES	600.00	0.00	0.00	0.00	600.00	0.00
VENTURINO MACIAS MENDOZA	2,000.00	0.00	0.00	0.00	2,000.00	0.00
MODESTA MARTINEZ RODRIGUEZ	2,000.00	0.00	0.00	0.00	2,000.00	0.00
GUILLERMINA ALCARAZ ROBLES	1,000.00	0.00	0.00	0.00	1,000.00	0.00
MARIA DE LOS ANGELES SOTO SANDRA ROMERO MANCILLA	1,500.00	0.00	0.00	0.00	1,500.00	0.00
MARISOL VENTURA CHAVEZ	1,500.00	0.00	0.00	0.00	1,500.00	0.00
NARCISO LEON RUIZ	2,000.00	0.00	0.00	0.00	2,000.00	0.00
ISABEL JUAREZ PATILA	3,000.00	0.00	0.00	0.00	3,000.00	0.00
JUAN SOLIS GALINDO	1,249.97	0.00	0.00	0.00	1,249.97	0.00
OSCAR GARCIA SILVA	5,000.00	0.00	0.00	0.00	5,000.00	0.00
JESUS FERNANDO HEREDIA	3,250.01	0.00	0.00	0.00	3,250.01	0.00
J JESUS SOSA LARIOS	3,750.00	0.00	0.00	0.00	3,750.00	0.00
MA DOLORES RUIZ PEREZ	3,749.00	0.00	0.00	0.00	3,749.00	0.00
MA DE LOURDES POLANCO GONZALEZ	4,000.00	0.00	0.00	0.00	4,000.00	0.00
PEDRO CARDENAS CERVANTES	2,500.00	0.00	0.00	0.00	2,500.00	0.00
ISAIAS PRADO SILVA	4,000.00	0.00	0.00	0.00	4,000.00	0.00
MA MAGDALENA MOPRENO	2,500.00	0.00	0.00	0.00	2,500.00	0.00
FIDELINA LEMUS GONZALEZ	5,000.00	0.00	0.00	0.00	5,000.00	0.00
MA DEL REFUGIO VILLASEÑOR	4,500.00	0.00	0.00	0.00	4,500.00	0.00
LEONARDO GONZAGA BALTAZAR	3,000.00	0.00	0.00	0.00	3,000.00	0.00




MUNICIPIO DE COQUIMATLAN, COL.
Sistema Integral de Contabilidad Gubernamental
ANALISIS DE SALDOS CONTABLES
DEL 1 DE MAYO AL 31 DE MAYO DE 2024

Descripción	Saldo Anterior		Movimientos		Saldo Actual		Haber
	Debe	Haber	Debe	Haber	Debe	Haber	
GABRIEL MAGAÑA	10,000.00	0.00	0.00	0.00	10,000.00	0.00	0.00
ELIZABETH JACOBO PEREZ	5,000.00	0.00	0.00	0.00	5,000.00	0.00	0.00
INGRESOS POR RECUPERAR A CORTO PLAZO	1,000,000.00	0.00	0.00	0.00	1,000,000.00	0.00	0.00
INGRESOS DEVENGADOS POR PARTICIPACIONES Y APORTACIONES FEDERALES	1,000,000.00	0.00	0.00	0.00	1,000,000.00	0.00	0.00
CONVENIOS	1,000,000.00	0.00	0.00	0.00	1,000,000.00	0.00	0.00
APOYOS EXTRAORDINARIOS	1,000,000.00	0.00	0.00	0.00	1,000,000.00	0.00	0.00
APOYOS EXTRAORDINARIOS DE GOBIERNO DEL ESTADO	1,000,000.00	0.00	0.00	0.00	1,000,000.00	0.00	0.00
DEUDORES POR ANTIQUOS DE TESORERIA A CORTO PLAZO	37,318.88	0.00	87,293.35	86,951.79	37,660.44	0.00	0.00
DEUDORES POR FONDOS REVOLVENTES	37,318.88	0.00	87,293.35	86,951.79	37,660.44	0.00	0.00
PRESIDENCIA MUNICIPAL	0.00	10,892.93	0.00	0.00	0.00	10,892.93	0.00
PRECIADO BEAS ENRIQUE	0.00	6.00	0.00	0.00	0.00	6.00	0.00
SALVADOR FUENTES PEDROZA	710.00	0.00	0.00	0.00	710.00	0.00	0.00
PIZANO PEREZ MAYRA CITLALI	0.00	10,357.34	0.00	0.00	0.00	10,357.34	0.00
EUGENIA MARGARITA JIMENEZ COBIAN	0.00	109.59	0.00	0.00	0.00	109.59	0.00
JOSE GUADALUPE BENAVIDES FLORIAN	0.00	1,130.00	0.00	0.00	0.00	1,130.00	0.00
OFICIALÍA MAYOR	40,373.23	0.00	87,293.35	86,951.79	40,714.79	0.00	0.00
SERGIO HERNANDEZ TORRES	26.21	0.00	0.00	0.00	26.21	0.00	0.00
MONICA LIZETTE GUTIERREZ MENDOZA	6,277.41	0.00	0.00	0.00	6,277.41	0.00	0.00
VERONICA CALVARIO MONTAÑO	4,990.00	0.00	0.00	0.00	4,990.00	0.00	0.00
ENRIQUE ALEJANDRO PRECIADO URISTA	500.00	0.00	0.00	0.00	500.00	0.00	0.00
ARTURO SERAFIN HERNANDEZ SANTANA	500.00	0.00	0.00	0.00	500.00	0.00	0.00
FRANCISCO ANDRADE	0.00	5,389.24	0.00	0.00	0.00	5,389.24	0.00




MUNICIPIO DE COQUIMATLAN, COL.
Sistema Integral de Contabilidad Gubernamental
ANÁLISIS DE SALDOS CONTABLES
DEL 1 DE MAYO AL 31 DE MAYO DE 2024

Descripción	Saldo Anterior		Movimientos		Saldo Actual	
	Debe	Haber	Debe	Haber	Debe	Haber
SANCHEZ						
JOSE MANUEL SANCHEZ	0.00	0.46	0.00	0.00	0.00	0.46
VAZQUEZ						
DIAZ DECENA AARON SINAI	3,508.39	0.00	0.00	21,194.44	0.00	17,686.05
LEONOR ALCARAZ MANZO	11,103.92	0.00	0.00	0.00	11,103.92	0.00
ADAME GUTIERREZ MA.	8,000.00	0.00	6,356.00	6,356.00	8,000.00	0.00
GUADALUPE						
GUILLERMINA ESCOBAR	10,857.00	0.00	8,140.69	8,140.69	10,857.00	0.00
ALVAREZ						
ALFREDO SALOME	0.00	0.00	56,489.15	41,732.15	14,757.00	0.00
BALTAZAR GOMEZ						
DIANA HERNANDEZ	0.00	0.00	16,307.51	9,528.51	6,779.00	0.00
TESORERIA MUNICIPAL	12,659.75	0.00	0.00	0.00	12,659.75	0.00
DELGADO RAMIREZ	0.00	0.10	0.00	0.00	0.00	0.10
JACQUELINE						
FLORA MIREYA UREÑA JARA	3,000.00	0.00	0.00	0.00	3,000.00	0.00
JESUS LOPEZ GARCIA	5,000.00	0.00	0.00	0.00	5,000.00	0.00
ENRIQUE FIGUEROA	0.00	0.15	0.00	0.00	0.00	0.15
FAJARDO						
ESTEBAN AVALOS VAZQUEZ	4,660.00	0.00	0.00	0.00	4,660.00	0.00
DEPENDENCIAS SERVICIOS	110.35	0.00	0.00	0.00	110.35	0.00
PÚBLICOS						
ROGELIO RAMIREZ ARIAS	110.35	0.00	0.00	0.00	110.35	0.00
DEPENDENCIAS OBRAS	0.00	4,931.52	0.00	0.00	0.00	4,931.52
PÚBLICAS Y/O						
DESARROLLO URBANO						
SERGIO ALEJANDRO	0.00	4,931.52	0.00	0.00	0.00	4,931.52
POLANCO CABELLOS						
PRESTAMOS OTORGADOS A	18,558,411.74	0.00	0.00	0.00	18,558,411.74	0.00
CORTO PLAZO						
PRESTAMOS AL SECTOR	18,558,411.74	0.00	0.00	0.00	18,558,411.74	0.00
PÚBLICO						
PRÉSTAMOS PARA	18,558,411.74	0.00	0.00	0.00	18,558,411.74	0.00
ENTIDADES DE LA						
ADMINISTRACIÓN						
PARAMUNICIPAL						
COMISION DE AGUA	18,491,058.74	0.00	0.00	0.00	18,491,058.74	0.00
POTABLE						
SAT	67,353.00	0.00	0.00	0.00	67,353.00	0.00
DERECHOS A RECIBIR BIENES O	4,609,588.43	0.00	0.00	0.00	4,609,588.43	0.00




MUNICIPIO DE COQUIMATLAN, COL.
Sistema Integral de Contabilidad Gubernamental
ANALISIS DE SALDOS CONTABLES
DEL 1 DE MAYO AL 31 DE MAYO DE 2024

Descripción	Saldo Anterior		Movimientos		Saldo Actual	
	Debe	Haber	Debe	Haber	Debe	Haber
SERVICIOS						
ANTICIPO A PROVEEDORES POR ADQUISICIÓN DE BIENES Y PRESTACIÓN DE SERVICIOS A CORTO PLAZO	1,580,768.40	0.00	0.00	0.00	1,580,768.40	0.00
ANTICIPO A PROVEEDORES POR ADQUISICIÓN DE BIENES DE CONSUMO	1,369,993.93	0.00	0.00	0.00	1,369,993.93	0.00
OMETEOTL LEON URIBE CASTILLO	150,000.00	0.00	0.00	0.00	150,000.00	0.00
SIRIA SARAI ESPINOSA OSEGUERA	278,920.13	0.00	0.00	0.00	278,920.13	0.00
RAFAEL MENDOZA GODINEZ	16,000.00	0.00	0.00	0.00	16,000.00	0.00
PLASENCIA ACUEDUCTO SA DE CV	6,370.00	0.00	0.00	0.00	6,370.00	0.00
FLORENCIO MENDEZ GUTIERREZ	5,000.00	0.00	0.00	0.00	5,000.00	0.00
MA. CARMEN RAMIREZ BARRERA	35,825.00	0.00	0.00	0.00	35,825.00	0.00
NETZAHUALCOYOTL AMEZCUA RENTERIA	24,000.00	0.00	0.00	0.00	24,000.00	0.00
JAVIER GONZALEZ CHAVEZ	47,425.30	0.00	0.00	0.00	47,425.30	0.00
CARLOS MUÑOZ DEL RIO	38,999.86	0.00	0.00	0.00	38,999.86	0.00
PEDRO MICHEL COBIAN	16,109.00	0.00	0.00	0.00	16,109.00	0.00
PLAYERAS Y CAMISAS DE COLIMA S. DE R.L. DE C.V.	162,946.72	0.00	0.00	0.00	162,946.72	0.00
FLORENCIO LARIOS GAYTAN S.A DE C.V.	10,000.00	0.00	0.00	0.00	10,000.00	0.00
BOGAR GERZAIN VALDOVINOS GIL	0.00	0.20	0.00	0.00	0.00	0.20
ERNESTO RAMOS LOPEZ	2,250.00	0.00	0.00	0.00	2,250.00	0.00
FERNANDO ORTIZ PEREZ	6,090.00	0.00	0.00	0.00	6,090.00	0.00
STAR PUBLICIDAD E IMPRESION, S.A. DE C.V.	24,630.28	0.00	0.00	0.00	24,630.28	0.00
JUAN GABRIEL NUÑEZ BAUTISTA	67,312.00	0.00	0.00	0.00	67,312.00	0.00
JOSE TORRES GARCIA	0.00	18,532.16	0.00	0.00	0.00	18,532.16
MACIAS JORGE ALEJANDRO	4,000.00	0.00	0.00	0.00	4,000.00	0.00
JORGE MANUEL PADILLA CONTRERAS	228,072.00	0.00	0.00	0.00	228,072.00	0.00




MUNICIPIO DE COQUIMATLAN, COL.
Sistema Integral de Contabilidad Gubernamental
ANALISIS DE SALDOS CONTABLES
DEL 1 DE MAYO AL 31 DE MAYO DE 2024

Descripción	Saldo Anterior		Movimientos		Saldo Actual	
	Debe	Haber	Debe	Haber	Debe	Haber
YOLANDA JIMENEZ VIDRIO	30,000.00	0.00	0.00	0.00	30,000.00	0.00
LUIS FRANCISCO LOPEZ MONTAÑO	10,000.00	0.00	0.00	0.00	10,000.00	0.00
CRISTINA GUERRERO GALLEGOS	1,276.00	0.00	0.00	0.00	1,276.00	0.00
J. JESUS GONZALEZ HERNANDEZ	14,500.00	0.00	0.00	0.00	14,500.00	0.00
EDGAR OCTAVIO GONZALEZ MEDINA	208,800.00	0.00	0.00	0.00	208,800.00	0.00
ANTICIPO A PROVEEDORES POR PRESTACIÓN DE SERVICIOS	210,774.47	0.00	0.00	0.00	210,774.47	0.00
ENRIQUE ALEJANDRO PRECIADO URISTA	86,428.47	0.00	0.00	0.00	86,428.47	0.00
GUILLERMO NAVARRO OCHOA	30,000.00	0.00	0.00	0.00	30,000.00	0.00
MENESES FLORES FELIPE	30,000.00	0.00	0.00	0.00	30,000.00	0.00
LUIS ALFONSO MACIAS ZEPEDA	10,000.00	0.00	0.00	0.00	10,000.00	0.00
CORPORATIVO ELECTRICO TAPATIO	54,346.00	0.00	0.00	0.00	54,346.00	0.00
ANTICIPO A CONTRATISTAS POR OBRAS PÚBLICAS A CORTO PLAZO	3,028,820.03	0.00	0.00	0.00	3,028,820.03	0.00
ANTICIPOS A CONTRATISTAS DE OBRA PÚBLICA POR EJERCICIO FISCAL	2,576,927.46	0.00	0.00	0.00	2,576,927.46	0.00
ANTICIPOS EJERCICIO FISCAL 2012	2,576,927.46	0.00	0.00	0.00	2,576,927.46	0.00
ANTICIPO A CONTRATISTAS FAIS	2,544,007.89	0.00	0.00	0.00	2,544,007.89	0.00
GILDARDO ALVAREZ PULIDO	50,000.00	0.00	0.00	0.00	50,000.00	0.00
CASTILLO TRINIDAD Y ASOCIADOS S.A DE C.V.	0.00	0.01	0.00	0.00	0.00	0.01
FRANCISCO VEGA CARRILLO	6,890.00	0.00	0.00	0.00	6,890.00	0.00
CATEP CONSTRUCTORA Y URBANIZADORA S.A. DE C.V.	149,688.15	0.00	0.00	0.00	149,688.15	0.00
JOSE ANTONIO CARDENAS	257,835.22	0.00	0.00	0.00	257,835.22	0.00




MUNICIPIO DE COQUIMATLAN, COL.
Sistema Integral de Contabilidad Gubernamental
ANALISIS DE SALDOS CONTABLES
DEL 1 DE MAYO AL 31 DE MAYO DE 2024

Descripción	Saldo Anterior		Movimientos		Saldo Actual	
	Debe	Haber	Debe	Haber	Debe	Haber
SANCHEZ						
REALCE COLIMA CONSTRUCCIONES S.A. DE C.V.	584,636.03	0.00	0.00	0.00	584,636.03	0.00
RUDELSA CONSTRUCCIONES SA DE CV	449,670.26	0.00	0.00	0.00	449,670.26	0.00
SEPRACOMA SOCIEDAD ANONIMA DE CAPITAL VARIABLE	41,298.74	0.00	0.00	0.00	41,298.74	0.00
CONSTRUCTORA Y URBANIZADORA AMSAES SA DE CV	839,280.67	0.00	0.00	0.00	839,280.67	0.00
CONSORCIO GJ DEL PACIFICO S.A. DE C.V.	164,708.83	0.00	0.00	0.00	164,708.83	0.00
ANTICIPOS A CONTRATISTAS DE OBRA PÚBLICA CON RECURSOS TRANSFERIDOS DE PROGRAMA 3X1 PARA MIGRANTES	32,919.57	0.00	0.00	0.00	32,919.57	0.00
GILDARDO ALVAREZ PULIDO CONSTRUCCION Y MANTENIMIENTO EMACOL S.C.	13,919.57	0.00	0.00	0.00	13,919.57	0.00
	19,000.00	0.00	0.00	0.00	19,000.00	0.00
SIGPOT	451,892.57	0.00	0.00	0.00	451,892.57	0.00
ACTIVO NO CIRCULANTE	255,968,355.81	0.00	0.00	0.00	255,968,355.81	0.00
BIENES INMUEBLES, INFRAESTRUCTURA Y CONSTRUCCIONES EN PROCESO	235,726,298.76	0.00	0.00	0.00	235,726,298.76	0.00
VIVIENDAS	6,624,464.03	0.00	0.00	0.00	6,624,464.03	0.00
VIVIENDAS EN ZONAS MARGINADAS	4,174,464.03	0.00	0.00	0.00	4,174,464.03	0.00
OTRAS VIVIENDAS PARA FINES DEL ENTE PÚBLICO	2,450,000.00	0.00	0.00	0.00	2,450,000.00	0.00
EDIFICIOS NO HABITACIONALES	10,694,900.32	0.00	0.00	0.00	10,694,900.32	0.00
UNIDADES DEPORTIVAS, PARQUES Y JARDINES	10,706,239.72	0.00	0.00	0.00	10,706,239.72	0.00
ESTACIONAMIENTOS Y APARCADEROS	0.00	11,339.40	0.00	0.00	0.00	11,339.40




MUNICIPIO DE COQUIMATLAN, COL.
Sistema Integral de Contabilidad Gubernamental
ANALISIS DE SALDOS CONTABLES
DEL 1 DE MAYO AL 31 DE MAYO DE 2024

Descripción	Saldo Anterior		Movimientos		Saldo Actual	
	Debe	Haber	Debe	Haber	Debe	Haber
CONSTRUCCIONES EN PROCESO EN BIENES DE DOMINIO PÚBLICO	191,219,083.36	0.00	0.00	0.00	191,219,083.36	0.00
EDIFICACIÓN HABITACIONAL EN PROCESO	10,667,296.46	0.00	0.00	0.00	10,667,296.46	0.00
AMPLIACION DE VIVIENDA	10,667,296.46	0.00	0.00	0.00	10,667,296.46	0.00
EDIFICACIÓN NO HABITACIONAL EN PROCESO	20,162,916.69	0.00	0.00	0.00	20,162,916.69	0.00
RASTROS Y PROCESADORAS DE CARNES	699,329.18	0.00	0.00	0.00	699,329.18	0.00
UNIDADES DEPORTIVAS, PARQUES Y JARDINES	11,925,229.85	0.00	0.00	0.00	11,925,229.85	0.00
EDIFICIOS PARA RECREACIÓN, ESPECTACULOS Y DE CONVIVENCIA SOCIAL EN ESPACIOS PÚBLICOS	7,538,357.66	0.00	0.00	0.00	7,538,357.66	0.00
CONSTRUCCIÓN DE OBRAS PARA EL ABASTECIMIENTO DE AGUA, PETRÓLEO, GAS, ELECTRICIDAD Y TELECOMUNICACIONES EN PROCESO	17,189,529.64	0.00	0.00	0.00	17,189,529.64	0.00
CONSTRUCCIÓN DE OBRAS PARA EL ABASTECIMIENTO DE AGUA	17,189,529.64	0.00	0.00	0.00	17,189,529.64	0.00
DIVISIÓN DE TERRENOS Y CONSTRUCCIÓN DE OBRAS DE URBANIZACIÓN EN PROCESO	123,576,670.37	0.00	0.00	0.00	123,576,670.37	0.00
CONSTRUCCIÓN DE BARDAS PERIMETRALES PARA LA DIVISIÓN DE TERRENOS	131,652.17	0.00	0.00	0.00	131,652.17	0.00
CONSTRUCCIÓN DE OBRAS DE VIALIDADES	18,737,243.95	0.00	0.00	0.00	18,737,243.95	0.00
CONSTRUCCIÓN DE OBRAS DE DRENAJE Y ALCANTARILLADO	33,443,949.07	0.00	0.00	0.00	33,443,949.07	0.00
CONSTRUCCIÓN DE OBRAS DE BANQUETAS, RAMPAS Y MACHUELOS	3,685,967.14	0.00	0.00	0.00	3,685,967.14	0.00
CONSTRUCCIÓN DE OBRAS	19,208,919.01	0.00	0.00	0.00	19,208,919.01	0.00




MUNICIPIO DE COQUIMATLAN, COL.
Sistema Integral de Contabilidad Gubernamental
ANALISIS DE SALDOS CONTABLES
DEL 1 DE MAYO AL 31 DE MAYO DE 2024

Descripción	Saldo Anterior		Movimientos		Saldo Actual	
	Debe	Haber	Debe	Haber	Debe	Haber
DE ALUMBRADO PÚBLICO	2,582,683.86	0.00	0.00	0.00	2,582,683.86	0.00
CONSTRUCCIÓN DE OBRAS DE PASOS PEATONALES, PUENTES Y SIMILARES	45,786,255.17	0.00	0.00	0.00	45,786,255.17	0.00
CONSTRUCCIÓN DE OTRAS OBRAS DE URBANIZACIÓN	4,499,678.75	0.00	0.00	0.00	4,499,678.75	0.00
CONSTRUCCIÓN DE VÍAS DE COMUNICACIÓN EN PROCESO	4,499,678.75	0.00	0.00	0.00	4,499,678.75	0.00
CONSTRUCCIÓN DE CAMINOS RURALES	7,410,135.56	0.00	0.00	0.00	7,410,135.56	0.00
OTRAS CONSTRUCCIONES DE INGENIERÍA CIVIL U OBRA PESADA EN PROCESO	7,410,135.56	0.00	0.00	0.00	7,410,135.56	0.00
OTRAS CONSTRUCCIONES EN PROCESO	4,274,592.41	0.00	0.00	0.00	4,274,592.41	0.00
INSTALACIONES Y EQUIPAMIENTO EN CONSTRUCCIONES EN PROCESO	349,999.84	0.00	0.00	0.00	349,999.84	0.00
VIVIENDAS EN ZONAS MARGINADAS	596,993.48	0.00	0.00	0.00	596,993.48	0.00
CONSTRUCCIÓN DE OBRAS DE VIALIDADES	1,009,683.46	0.00	0.00	0.00	1,009,683.46	0.00
CONSTRUCCIÓN DE OBRAS DE DRENAJE Y ALCANTARILLADO	2,317,915.63	0.00	0.00	0.00	2,317,915.63	0.00
CONSTRUCCIÓN DE OBRAS DE ALUMBRADO PÚBLICO	3,438,263.48	0.00	0.00	0.00	3,438,263.48	0.00
TRABAJOS DE ACABADOS EN EDIFICACIONES Y OTROS TRABAJOS ESPECIALIZADOS EN PROCESO	2,349,578.10	0.00	0.00	0.00	2,349,578.10	0.00
UNIDADES DEPORTIVAS, PARQUES Y JARDINES	1,088,685.38	0.00	0.00	0.00	1,088,685.38	0.00
CONSTRUCCIÓN DE OTRAS OBRAS DE URBANIZACIÓN	27,187,851.05	0.00	0.00	0.00	27,187,851.05	0.00
CONSTRUCCIONES EN PROCESO EN BIENES PROPIOS	811,920.95	0.00	0.00	0.00	811,920.95	0.00
CONSTRUCCIÓN DE OBRAS PARA EL ABASTECIMIENTO						




MUNICIPIO DE COQUIMATLAN, COL.
Sistema Integral de Contabilidad Gubernamental
ANALISIS DE SALDOS CONTABLES
DEL 1 DE MAYO AL 31 DE MAYO DE 2024

Descripción	Saldo Anterior		Movimientos		Saldo Actual	
	Debe	Haber	Debe	Haber	Debe	Haber
DE AGUA, PETRÓLEO, GAS, ELECTRICIDAD Y TELECOMUNICACIONES EN PROCESO						
CONSTRUCCIÓN DE OBRAS PARA EL ABASTECIMIENTO DE AGUA	811,920.95	0.00	0.00	0.00	811,920.95	0.00
DIVISIÓN DE TERRENOS Y CONSTRUCCIÓN DE OBRAS DE URBANIZACIÓN EN PROCESO	7,583,072.18	0.00	0.00	0.00	7,583,072.18	0.00
CONSTRUCCIÓN DE OBRAS DE VIALIDADES	6,206,599.42	0.00	0.00	0.00	6,206,599.42	0.00
CONSTRUCCIÓN DE OBRAS DE DRENAJE Y ALCANTARILLADO	927,987.46	0.00	0.00	0.00	927,987.46	0.00
CONSTRUCCIÓN DE OBRAS DE ALUMBRADO PÚBLICO	102,416.12	0.00	0.00	0.00	102,416.12	0.00
CONSTRUCCIÓN DE OTRAS OBRAS DE URBANIZACIÓN	346,069.18	0.00	0.00	0.00	346,069.18	0.00
OTRAS CONSTRUCCIONES DE INGENIERÍA CIVIL U OBRA PESADA EN PROCESO	4,894,008.45	0.00	0.00	0.00	4,894,008.45	0.00
OTRAS CONSTRUCCIONES EN PROCESO	4,894,008.45	0.00	0.00	0.00	4,894,008.45	0.00
INSTALACIONES Y EQUIPAMIENTO EN CONSTRUCCIONES EN PROCESO	357,567.56	0.00	0.00	0.00	357,567.56	0.00
EDIFICIOS PARA OFICINAS ADMINISTRATIVAS Y DE SERVICIOS AL PÚBLICO	200,395.00	0.00	0.00	0.00	200,395.00	0.00
OTRAS CONSTRUCCIONES EN PROCESO	157,172.56	0.00	0.00	0.00	157,172.56	0.00
TRABAJOS DE ACABADOS EN EDIFICACIONES Y OTROS TRABAJOS ESPECIALIZADOS EN PROCESO	13,541,281.91	0.00	0.00	0.00	13,541,281.91	0.00
CONSTRUCCIÓN DE OTRAS OBRAS DE URBANIZACIÓN	13,541,281.91	0.00	0.00	0.00	13,541,281.91	0.00
BIENES MUEBLES	18,493,887.59	0.00	0.00	0.00	18,493,887.59	0.00




MUNICIPIO DE COQUIMATLAN, COL.
Sistema Integral de Contabilidad Gubernamental
ANALISIS DE SALDOS CONTABLES
DEL 1 DE MAYO AL 31 DE MAYO DE 2024

Descripción	Saldo Anterior		Movimientos		Saldo Actual	
	Debe	Haber	Debe	Haber	Debe	Haber
MOBILIARIO Y EQUIPO DE ADMINISTRACIÓN	16,144,491.14	0.00	0.00	0.00	16,144,491.14	0.00
MUEBLES DE OFICINA Y ESTANTERÍA	39,510.01	0.00	0.00	0.00	39,510.01	0.00
EQUIPO DE CÓMPUTO Y DE TECNOLOGÍAS DE LA INFORMACIÓN	245,384.27	0.00	0.00	0.00	245,384.27	0.00
OTROS MOBILIARIOS Y EQUIPOS DE ADMINISTRACIÓN	4,206,477.63	0.00	0.00	0.00	4,206,477.63	0.00
BIENES DE INVENTARIO SALDOS INICIALES	9,727,501.22	0.00	0.00	0.00	9,727,501.22	0.00
12 ESCRITORIOS DE 1.2 X .60 X .75 (9 CEREZO Y 3 CHOCOLATES)	17,956.80	0.00	0.00	0.00	17,956.80	0.00
8 MESAS PARA COMPUTADORAS DE .6 X .40 X 75 COLOR CEREZO	5,382.40	0.00	0.00	0.00	5,382.40	0.00
7 MESAS PAR AIMPRESORAS DE .6 X .40 X .75 COLOR NEGRO	4,790.80	0.00	0.00	0.00	4,790.80	0.00
3 ARCHIVEROS DE 3 GAVETAS COLOR CEREZO CON NEGRO	8,630.40	0.00	0.00	0.00	8,630.40	0.00
37 SILLAS DE VISTA COLOR CAFE NEGRO BITONADO	11,803.00	0.00	0.00	0.00	11,803.00	0.00
12 SILLAS SECRETARIALES CON BRAZO COLOR NEGRO	13,858.75	0.00	0.00	0.00	13,858.75	0.00
12 SILLON SEMI EJECUTIVO COLOR NEGRO	14,343.17	0.00	0.00	0.00	14,343.17	0.00
6 CONJUNTO DANES COLOR CHOCOLATE	79,448.40	0.00	0.00	0.00	79,448.40	0.00
1 MOSTRADOR DE 2.4 X .60 X 1.10 COLOR CHOCOLATE	8,676.80	0.00	0.00	0.00	8,676.80	0.00
1 CAJONERA TRIPLE COLOR CHOCOLATE	1,496.40	0.00	0.00	0.00	1,496.40	0.00
2 MODULOS EN I DE 1.40 X 1.60 X .60 X .45 X .75 COLOR CEREZO	2,934.80	0.00	0.00	0.00	2,934.80	0.00
2 LATERALES CON CAJONERAS COLOR CEREZO CON NEGRO	2,760.80	0.00	0.00	0.00	2,760.80	0.00
1 LIBRERO DE .86 X .40 X 1.90	3,306.00	0.00	0.00	0.00	3,306.00	0.00
1 MODULO DE 2.00 X 2.00 X	6,820.80	0.00	0.00	0.00	6,820.80	0.00




MUNICIPIO DE COQUIMATLAN, COL.
 Sistema Integral de Contabilidad Gubernamental
ANALISIS DE SALDOS CONTABLES
DEL 1 DE MAYO AL 31 DE MAYO DE 2024

Descripción	Saldo Anterior		Movimientos		Saldo Actual	
	Debe	Haber	Debe	Haber	Debe	Haber
1.60 X .40 X .75 COLOR CEREZO CON NEGRO	8,584.00	0.00	0.00	0.00	8,584.00	0.00
2 LIBREROS DE 1.00 X .40 X 1.20 CON PUERTAS COLOR CEREZO/NEGRO	16,356.00	0.00	0.00	0.00	16,356.00	0.00
3 LIBRESOS DE 2.40X.40X1.14 CON ENTREPANOS Y PUESTAS	4,616.80	0.00	0.00	0.00	4,616.80	0.00
1 LIBRESO DE 2.40 X .40 X .86 CON ENTREPANOS Y PUESTAS	11,414.40	0.00	0.00	0.00	11,414.40	0.00
1 MODULO DE RECEPCION DE 7.40X.60X1.10 CON REPISA	1,682.00	0.00	0.00	0.00	1,682.00	0.00
5 PORTA TECLADO DESLIZABLE COLOR CEREZO CON NEGRO	1,566.00	0.00	0.00	0.00	1,566.00	0.00
5 PORTA CPU MOVILCOLOR CEREZO CON NEGRO	3,648.20	0.00	0.00	0.00	3,648.20	0.00
5 CAJONERA UN CAJON LAPICERO Y UNO DE ARCHIVO	1,148.40	0.00	0.00	0.00	1,148.40	0.00
1 MEZA PARA IMPRESORA DE 1.00X.50X.75 CEREZO CON NEGRO	1,728.40	0.00	0.00	0.00	1,728.40	0.00
1 MESA DE JUNATS DE 1.60X.80X.75 COLOR CHOCOLATE	9,744.00	0.00	0.00	0.00	9,744.00	0.00
1 LIBRERO DE 1.40X.40X2.00 CON PUERTAS COLOR CHOCOLATE	8,584.00	0.00	0.00	0.00	8,584.00	0.00
1 LIBRERO DE 1.70X.40X2 CON PUETAS COLOR CHOCOLATE	3,062.40	0.00	0.00	0.00	3,062.40	0.00
6 SILLAS DE VISTA COLOR CAFE NEGRO BITONADO	719.20	0.00	0.00	0.00	719.20	0.00
1 MESA DE CENTRO DE .80X.40X.55 COLOR CHOCOLATE	33,524.00	0.00	0.00	0.00	33,524.00	0.00
10 SILLONES CH-100 COLOR NEGRO CROMADOS	6,262.84	0.00	0.00	0.00	6,262.84	0.00
1 SILLON OHE-205 CROMADO COLOR NEGRO	11,576.80	0.00	0.00	0.00	11,576.80	0.00
1 MESA DE JUNATS EN FORMA DE U DE 5.00X.60X.75	14,414.16	0.00	0.00	0.00	14,414.16	0.00
2 LIBREROS DE .65X.40X.90 CON PUERTAS COLOR						




MUNICIPIO DE COQUIMATLAN, COL.
Sistema Integral de Contabilidad Gubernamental
ANALISIS DE SALDOS CONTABLES
DEL 1 DE MAYO AL 31 DE MAYO DE 2024

Descripción	Saldo Anterior		Movimientos		Saldo Actual	
	Debe	Haber	Debe	Haber	Debe	Haber
CHOCOLATE						
1 ESCRITORIO DE 2.40X.80X.75 CON CAJONERA Y LATERAL CON CAJONERA	18,700.94	0.00	0.00	0.00	18,700.94	0.00
1 MESA DE CENTRO CON CRISTAL DE .80X.40X.55 COLOR CHOCOLATE	1,532.86	0.00	0.00	0.00	1,532.86	0.00
2 MESA ESQUINERA DE 60X60 CON CRISTAL COLOR CHOCOLATE	2,737.60	0.00	0.00	0.00	2,737.60	0.00
1 GAVETA COLGANTE DE 1.00X.40X.40 COLOR CEREZO CON NEGRO	2,030.00	0.00	0.00	0.00	2,030.00	0.00
1 MUEBLE PARA RED DE .86X.40X1.80 CON PATAS COLOR CREZO	4,292.00	0.00	0.00	0.00	4,292.00	0.00
1 ESCRITORIO DE 1.50X.60X.75 CON LATERAL DE 1.10X.45X.75 Y LIBRERO	6,878.80	0.00	0.00	0.00	6,878.80	0.00
3 CUBIERTAS DE ESCRITORIO DE 1.80X.75 DE 28 MM COLOR CHOCOLATE	3,584.40	0.00	0.00	0.00	3,584.40	0.00
3 PUENTES DE .90X.40 CON PORTA TECLADO	3,375.60	0.00	0.00	0.00	3,375.60	0.00
1 GAVETA COLGANTE DE 1.20X.40X.40 CONTRES PUERTAS	1,914.00	0.00	0.00	0.00	1,914.00	0.00
1 LIBRERO DE 1.10X.40X1.82 CON PUERTAS COLOR CHOCOLATE	4,628.40	0.00	0.00	0.00	4,628.40	0.00
1 MESA DE .70X.40X.72 CON ENTREPAÑO Y RODAJAS	800.40	0.00	0.00	0.00	800.40	0.00
1 MESA DE .70X.40X.75 CON ENTREPAÑOS Y NIVELADORES	754.00	0.00	0.00	0.00	754.00	0.00
1 MUEBLE TIPO GAVETA PARA COCINETA DE 1.76X.40X.60 CON PUERTAS COLOR CHOCOLATE	2,894.20	0.00	0.00	0.00	2,894.20	0.00
1 MUEBLE APARENTE DE 2.05X.60X.83 PARA COCINETA COLOR CHOCOLATE	2,424.40	0.00	0.00	0.00	2,424.40	0.00




MUNICIPIO DE COQUIMATLAN, COL.
Sistema Integral de Contabilidad Gubernamental
ANALISIS DE SALDOS CONTABLES
DEL 1 DE MAYO AL 31 DE MAYO DE 2024

Descripción	Saldo Anterior		Movimientos		Saldo Actual	
	Debe	Haber	Debe	Haber	Debe	Haber
1 MUEBLE TIPO GAVETA COLGANTE DE 1.47X.63X.60 CON PUERTAS COLOR CHOCOLATE	4,123.80	0.00	0.00	0.00	4,123.80	0.00
1 MUEBLE APARENTE DE 1.47X.63X93 CON PUERTAS COLOR CHOCOLATE	3,027.60	0.00	0.00	0.00	3,027.60	0.00
1 NICHO PARA BANDERA DE TRES NIVELES COLOR CHOCOLATE	2,668.00	0.00	0.00	0.00	2,668.00	0.00
1 MESA DE CENTRO DE .80X.80 CON CRISTAL COLOR CHOCOLATE	2,367.56	0.00	0.00	0.00	2,367.56	0.00
1 CUBIERTA DE CRISTAL DE 1.90X.80	807.36	0.00	0.00	0.00	807.36	0.00
1 CUBIERTA DE CRISTAL DE 1.55X.40	330.60	0.00	0.00	0.00	330.60	0.00
1 CUBIERTA DE CRISTAL DE 2.10X.40	451.22	0.00	0.00	0.00	451.22	0.00
1 STAND DE PASTICO CORRUGADO 100% POLIPROPILENO	3,543.80	0.00	0.00	0.00	3,543.80	0.00
1 SALA MOD MANCHESTER 3-2-1	9,350.00	0.00	0.00	0.00	9,350.00	0.00
1 RP-8010-IV SILLON EJEC. RESP. ALTO INORY MEC KNEE-TIL	6,495.77	0.00	0.00	0.00	6,495.77	0.00
2 OHV-54 SILLON DE VISTA CALEA IVORY	3,245.68	0.00	0.00	0.00	3,245.68	0.00
2 PODADORAS MURRAY 6.5HP BOLSA 22 LL.44	11,999.99	0.00	0.00	0.00	11,999.99	0.00
1 IMPRESORA MULTIFUNCIONAL HP F3050	1,200.00	0.00	0.00	0.00	1,200.00	0.00
1 ESTUFA ACROS MOD AFT1800T	4,593.01	0.00	0.00	0.00	4,593.01	0.00
1 BASCULA CON ESTIRAMIENTO CAMRY	4,749.97	0.00	0.00	0.00	4,749.97	0.00
13 BASCULA DE PUIISO SENCILLA CAMRY	8,840.05	0.00	0.00	0.00	8,840.05	0.00
2 SET BAUNOMENTRO CON ESTETOSCOPIO DUPLEX LUMED	1,409.99	0.00	0.00	0.00	1,409.99	0.00




MUNICIPIO DE COQUIMATLAN, COL.
Sistema Integral de Contabilidad Gubernamental
ANALISIS DE SALDOS CONTABLES
DEL 1 DE MAYO AL 31 DE MAYO DE 2024

Descripción	Saldo Anterior		Movimientos		Saldo Actual	
	Debe	Haber	Debe	Haber	Debe	Haber
13 RADIOGRABADORA SONY MOD.CFD-RG880CP	51,350.11	0.00	0.00	0.00	51,350.11	0.00
1 REPRODUCTOR DE VIDEO SONY XGA VPL-EX100	7,500.00	0.00	0.00	0.00	7,500.00	0.00
1 LAPTOP SONY VPCYB35AU/S,PLATA	7,769.99	0.00	0.00	0.00	7,769.99	0.00
1 CAMARA DIGITAL SONY W570	9,928.95	0.00	0.00	0.00	9,928.95	0.00
1 MESA DE MAYO,CROMADA.DE 1.20X80MTS.	3,364.00	0.00	0.00	0.00	3,364.00	0.00
1 PORTAFOLIO PARA LA COMPUTADORA SONY VPCEK20ALW BLANCA	710.00	0.00	0.00	0.00	710.00	0.00
1 MEMORIA USB KINGSTON 16 GB	350.00	0.00	0.00	0.00	350.00	0.00
1 MEMORIA DE 16 GB SD PARA CAMARA SONY MOD.DSCW570	700.00	0.00	0.00	0.00	700.00	0.00
1 BOCINAS PARA COMPUTADORA ACTEK SERIE 370	600.00	0.00	0.00	0.00	600.00	0.00
1 LECTOR DE MEMORIA CON ENTRADA ESB	150.00	0.00	0.00	0.00	150.00	0.00
3 LICUADORA PROCTOR SILEX MOD. 5317IR 3 VEL	2,367.06	0.00	0.00	0.00	2,367.06	0.00
4 VAPORERAS DE ACERO VASCONIA	2,640.02	0.00	0.00	0.00	2,640.02	0.00
5 CUCHARON PARA AGUA VASCONIA	399.91	0.00	0.00	0.00	399.91	0.00
1 SILLA SECRETARIAL MOD-E- 20 NEGRO	785.00	0.00	0.00	0.00	785.00	0.00
3 SILLAS SECRETARIALES COLOR VINO	1,397.25	0.00	0.00	0.00	1,397.25	0.00
2 SILLAS SECRETARIALES ERGONOMICO	1,999.85	0.00	0.00	0.00	1,999.85	0.00
2 SILLA JIFA DE VISITANTE ESCALERA EXTENSION 494- 28ESC.8.54 MTS.	598.00	0.00	0.00	0.00	598.00	0.00
8 COMPUTADORAS MARCA HP MS230LA 2GB	2,116.00	0.00	0.00	0.00	2,116.00	0.00
PORTATIL EEE PC 1001PXD-	87,447.02	0.00	0.00	0.00	87,447.02	0.00
	4,599.99	0.00	0.00	0.00	4,599.99	0.00




MUNICIPIO DE COQUIMATLAN, COL.
Sistema Integral de Contabilidad Gubernamental
ANALISIS DE SALDOS CONTABLES
DEL 1 DE MAYO AL 31 DE MAYO DE 2024

Descripción	Saldo Anterior		Movimientos		Saldo Actual	
	Debe	Haber	Debe	Haber	Debe	Haber
EMI7						
CAMARA CLEAR SHORT 30	247.02	0.00	0.00	0.00	247.02	0.00
PORTACAMARA	25.00	0.00	0.00	0.00	25.00	0.00
MOTOBOMBA CENTRIFUGA	3,880.00	0.00	0.00	0.00	3,880.00	0.00
HORIZONTAL MARCA EVANS MODELO 4HME0200A						
AIRE ACONDICIONADO TIPO MINI SPLIT	48,394.04	0.00	0.00	0.00	48,394.04	0.00
GATO DE PATIN 3 TONELADAS TORIN	2,400.00	0.00	0.00	0.00	2,400.00	0.00
EQUIPO KENWOOD MODELO TX 2302K, VHF , 16 CANALES, 5 WATTS	8,725.21	0.00	0.00	0.00	8,725.21	0.00
MOTOBOMBA 1" KOSHIN 1.5 HP DESBROZADORA HUSQVARNA MODELO 345FR 45.7 CC	4,200.00	0.00	0.00	0.00	4,200.00	0.00
69,045.01	0.00	0.00	0.00	0.00	69,045.01	0.00
PODADORA MTD 6.25 HP 21 CON BOLSA 3 EN 1	5,999.99	0.00	0.00	0.00	5,999.99	0.00
TRACTOR HUSQVARNA 23HP KOHLER 46	54,900.00	0.00	0.00	0.00	54,900.00	0.00
RADIO KENWOOD TK2302 S- B102888	5,800.00	0.00	0.00	0.00	5,800.00	0.00
TELEFONO UNILINEA KY TS 5500	930.00	0.00	0.00	0.00	930.00	0.00
VEHICULO TOYOTA HILUX DOB. CAB SR MODELO 2014 (3)	746,068.98	0.00	0.00	0.00	746,068.98	0.00
SEIS COMPUTADORAS ARMADAS	65,417.04	0.00	0.00	0.00	65,417.04	0.00
DOS MULTIFUNCIONAL LASER BROTHER MFC-8710DW	12,191.60	0.00	0.00	0.00	12,191.60	0.00
IMPRESORA EPSON L 120	2,290.00	0.00	0.00	0.00	2,290.00	0.00
LAP TOP BUNDLE NAN14	48,099.59	0.00	0.00	0.00	48,099.59	0.00
IMPRESORA HP DESIGNJET	87,114.46	0.00	0.00	0.00	87,114.46	0.00
REGULADOR DE VOLTAJE 300	1,450.00	0.00	0.00	0.00	1,450.00	0.00
NO BREAK SMART BIT	8,004.00	0.00	0.00	0.00	8,004.00	0.00
1 EQUIPO DE COMPUTO	8,305.00	0.00	0.00	0.00	8,305.00	0.00
PORCESADOR INTEL 21.5 P						
2 EQUIPO DE COMPUTO	19,540.00	0.00	0.00	0.00	19,540.00	0.00
PROCESADOR INTEL 23 PL						
8 EQUIPO COMPUTO	74,800.00	0.00	0.00	0.00	74,800.00	0.00




MUNICIPIO DE COQUIMATLAN, COL.
Sistema Integral de Contabilidad Gubernamental
ANALISIS DE SALDOS CONTABLES
DEL 1 DE MAYO AL 31 DE MAYO DE 2024

Descripción	Saldo Anterior		Movimientos		Saldo Actual	
	Debe	Haber	Debe	Haber	Debe	Haber
PROCESADOR INTEL 21.5 P						
1 EQUIPO DE COMPUTO	14,425.00	0.00	0.00	0.00	14,425.00	0.00
PROCESADOR 15 4460						
MOBILIARIO Y EQUIPO EDUCACIONAL Y RECREATIVO	976,786.99	0.00	0.00	0.00	976,786.99	0.00
CÁMARAS FOTOGRAFICAS Y DE VIDEO	12,998.99	0.00	0.00	0.00	12,998.99	0.00
OTRO MOBILIARIO Y EQUIPO EDUCACIONAL Y RECREATIVO	963,788.00	0.00	0.00	0.00	963,788.00	0.00
EQUIPO DE DEFENSA Y SEGURIDAD	1,372,609.46	0.00	0.00	0.00	1,372,609.46	0.00
OTROS BIENES MUEBLES PARA LA DEFENSA Y SEGURIDAD	1,372,609.46	0.00	0.00	0.00	1,372,609.46	0.00
ACTIVOS DIFERIDOS	1,748,169.46	0.00	0.00	0.00	1,748,169.46	0.00
ESTUDIOS, FORMULACIÓN Y EVALUACIÓN DE PROYECTOS	1,748,169.46	0.00	0.00	0.00	1,748,169.46	0.00
ESTUDIOS, FORMULACIÓN Y EVALUACIÓN DE PROYECTOS ESTRATEGICOS	1,748,169.46	0.00	0.00	0.00	1,748,169.46	0.00
PASIVO	0.00	43,703,005.94	9,194,715.09	8,129,375.39	0.00	42,637,666.24
PASIVO CIRCULANTE	0.00	38,095,658.93	9,194,715.09	8,129,375.39	0.00	37,030,319.23
CUENTAS POR PAGAR A CORTO PLAZO	0.00	31,347,473.73	9,140,721.47	8,127,746.83	0.00	30,334,499.09
SERVICIOS PERSONALES POR PAGAR A CORTO PLAZO	0.00	14,314,284.45	5,646,700.13	4,787,307.99	0.00	13,454,892.31
POR EL DEVENGO DE LA NÓMINA DEL PERSONAL DE CARÁCTER PERMANENTE	0.00	13,393,415.60	4,524,620.80	4,215,737.98	0.00	13,084,532.78
PERSONAL DE BASE SINDICALIZADO	0.00	37,059.05	247,525.70	247,525.70	0.00	37,059.05
MA. DOLORES MENDEZ BENITEZ	0.00	2,993.17	0.00	0.00	0.00	2,993.17
SILVIA MEJIA NAVARRO	0.00	7,432.79	0.00	0.00	0.00	7,432.79
MARISOL DELGADO FRANCO	0.00	0.89	5,749.40	5,749.40	0.00	0.89
MARIBEL DELGADO FRANCO	0.00	0.89	0.00	0.00	0.00	0.89
DORA BELINDA BENAVIDES RAMOS	0.00	0.89	0.00	0.00	0.00	0.89
ESPINOZA TORRES CANDELARIO	0.00	8,860.72	0.00	0.00	0.00	8,860.72




MUNICIPIO DE COQUIMATLAN, COL.
Sistema Integral de Contabilidad Gubernamental
ANALISIS DE SALDOS CONTABLES
DEL 1 DE MAYO AL 31 DE MAYO DE 2024

Descripción	Saldo Anterior		Movimientos		Saldo Actual	
	Debe	Haber	Debe	Haber	Debe	Haber
EDUARDO FUENTES LOPEZ	0.00	0.00	10,422.59	10,422.59	0.00	0.00
ENRIQUE ALEJANDRO PRECIADO URISTA	0.00	5,446.07	0.00	0.00	0.00	5,446.07
ENRIQUE GALVAN CASTELLANOS	0.00	0.00	2,896.79	2,896.79	0.00	0.00
CERVANTES COBIAN ENRIQUE ALEJANDRO	0.00	0.00	11,026.20	11,026.20	0.00	0.00
MA. DEL ROSARIO SOTO RODRIGUEZ	0.00	9,823.64	0.00	0.00	0.00	9,823.64
GUTIERREZ LOPEZ J. GUADALUPE	0.00	4,575.68	0.00	0.00	0.00	4,575.68
JUAN VAZQUEZ TEODORO	3,187.20	0.00	0.00	0.00	3,187.20	0.00
J. GUADALUPE LOPEZ MOJICA	11,026.55	0.00	0.00	0.00	11,026.55	0.00
CHRISTIAN JOEL MUÑIZ DELGADO	0.00	10,000.00	0.00	0.00	0.00	10,000.00
LEON RINCON GUILLERMO	0.00	0.00	4,791.17	4,791.17	0.00	0.00
RICARDO LOPEZ SUAREZ	0.00	0.00	57,832.02	57,832.02	0.00	0.00
AURORA MONTES MICHEL	0.00	0.00	1,152.00	1,152.00	0.00	0.00
ANA SUGEY LOPEZ SANTOYO	0.00	0.00	51,879.69	51,879.69	0.00	0.00
JOSE ALFREDO SOTO RODRIGUEZ	0.00	0.00	14,539.36	14,539.36	0.00	0.00
J. JESUS BENAVIDES RODRIGUEZ	0.00	0.00	5,767.62	5,767.62	0.00	0.00
REYNALDA CASTAÑEDA AMADOR	0.00	0.00	17,288.32	17,288.32	0.00	0.00
OSCAR LUIS NAVARRO LOPEZ	0.00	0.00	13,608.53	13,608.53	0.00	0.00
RAFAEL GALVAN CASTELLANOS	0.00	352.06	0.00	0.00	0.00	352.06
MANUEL CONTRERAS JIMENEZ	0.00	0.00	2,110.26	2,110.26	0.00	0.00
LIVIER SANTANA COBIAN	0.00	0.00	11,026.20	11,026.20	0.00	0.00
GENOVEVA URISTA GONZALEZ	0.00	0.00	2,874.66	2,874.66	0.00	0.00
GLORIA MELCHOR FLORES	0.00	0.00	18,729.25	18,729.25	0.00	0.00
FRANCISCO ANDRADE VENEGAS	0.00	4,575.68	0.00	0.00	0.00	4,575.68
ABEL CARDENAS GUTIERREZ	0.00	0.00	4,333.00	4,333.00	0.00	0.00




MUNICIPIO DE COQUIMATLAN, COL.
Sistema Integral de Contabilidad Gubernamental
ANALISIS DE SALDOS CONTABLES
DEL 1 DE MAYO AL 31 DE MAYO DE 2024

Descripción	Saldo Anterior		Movimientos		Saldo Actual	
	Debe	Haber	Debe	Haber	Debe	Haber
JUAN JESUS LOPEZ AGUILAR	2,789.68	0.00	0.00	0.00	2,789.68	0.00
JUANA RODRIGUEZ BLANCO	0.00	0.00	11,498.64	11,498.64	0.00	0.00
PERSONAL DE BASE	2,485.21	0.00	7,686.74	7,686.74	2,485.21	0.00
SILVIA OLAGUE CARRASCO	2,485.21	0.00	0.00	0.00	2,485.21	0.00
NORMA YESENIA JIMENEZ COBIAN	0.00	0.00	7,686.74	7,686.74	0.00	0.00
PERSONAL DE CONFIANZA Y FUNCIONARIOS	0.00	3,149,125.03	430,249.84	440,514.46	0.00	3,159,389.65
ANTONIO PEREZ ALCALA	300.00	0.00	0.00	0.00	300.00	0.00
ROBERTO MORALES CONTRERAS	0.00	1,598.09	0.00	0.00	0.00	1,598.09
ADAME GUTIERREZ MA. GUADALUPE	0.00	8,553.97	0.00	0.00	0.00	8,553.97
H. AYUNTAMIENTO DE COQUIMATLAN, COLIMA	406,745.48	0.00	0.00	0.00	406,745.48	0.00
MA. CARMEN VARGAS CALVARIO	0.00	4,422.78	0.00	0.00	0.00	4,422.78
YOLANDA JIMENEZ VIDRIO	0.00	295,030.00	0.00	0.00	0.00	295,030.00
GUTIERREZ MORALES MARCELINO	0.00	20,028.00	0.00	0.00	0.00	20,028.00
ROBERTO GEORGE GALLARDO	0.00	7,500.00	1,500.00	1,500.00	0.00	7,500.00
JOSE JUAN MICHEL RAMIREZ	0.00	2,957.90	0.00	0.00	0.00	2,957.90
J. JESUS RODRIGUEZ RUIZ	0.00	1,500.00	0.00	0.00	0.00	1,500.00
MANZO PEREZ PABLO JAVIER	24,682.52	0.00	0.00	0.00	24,682.52	0.00
MICHEL RAMOS RAMON ALEJANDRO	0.00	12,000.00	0.00	0.00	0.00	12,000.00
MA. CARMEN ESPINDOLA IBARRA	0.00	1,140.00	0.00	0.00	0.00	1,140.00
LEOBARDO SANDOVAL GONZALEZ	0.00	16,671.37	0.00	0.00	0.00	16,671.37
JOSE ALFREDO GUTIERREZ COBARRUBIAS	0.00	1,140.00	0.00	0.00	0.00	1,140.00
JOSE DE JESUS LOPEZ DIAZ	0.00	1,140.00	0.00	0.00	0.00	1,140.00
MARTHA LAURA ORTEGA DELGADO	0.00	250.47	0.00	0.00	0.00	250.47
MAGALLAN RAMIREZ SANDRA	0.00	10.12	0.00	0.00	0.00	10.12




MUNICIPIO DE COQUIMATLAN, COL.
Sistema Integral de Contabilidad Gubernamental
ANALISIS DE SALDOS CONTABLES
DEL 1 DE MAYO AL 31 DE MAYO DE 2024

Descripción	Saldo Anterior		Movimientos		Saldo Actual	
	Debe	Haber	Debe	Haber	Debe	Haber
GUSTAVO OROZCO REYES	0.00	2,500.00	0.00	0.00	0.00	2,500.00
RUVALCABA VEGA MIRNA LORENA	0.00	2,132.00	0.00	0.00	0.00	2,132.00
CRUZ NAVARRO RAFAEL	0.00	36,000.00	0.00	0.00	0.00	36,000.00
JOSE LUIS FRANCO TOPETE	410.52	0.00	29,884.77	29,884.77	410.52	0.00
LUIS MIGUEL CASTELLANOS VALENCIA	0.00	12,333.32	262,317.56	262,317.56	0.00	12,333.32
WILBALDO EPITACIO GUTIERREZ DUEÑAS	0.00	162.14	0.00	0.00	0.00	162.14
EDIVALDO ROSALES RICARTE	0.00	12,600.00	0.00	0.00	0.00	12,600.00
FERNANDO CARRILLO ZAMBRANO	0.00	3,800.00	0.00	0.00	0.00	3,800.00
JOSE ANTONIO ALCARAZ ROBLES	0.00	21,919.51	0.00	0.00	0.00	21,919.51
EUGENIA MARGARITA JIMENEZ COBIAN	0.00	8,866.35	0.00	0.00	0.00	8,866.35
BEATRIZ ADRIANA RAMIREZ PADILLA	328.00	0.00	0.00	0.00	328.00	0.00
ARMANDO POLANCO PEREZ	0.00	5,000.00	0.00	0.00	0.00	5,000.00
AMED JASAM TOSCANO LARIOS	0.00	74,000.00	0.00	0.00	0.00	74,000.00
MONICA LIZETTE GUTIERREZ MENDOZA	0.00	31,237.87	0.00	0.00	0.00	31,237.87
JOSE MANUEL GARCIA CHAVEZ	0.00	7,157.38	0.00	0.00	0.00	7,157.38
JORGE RIOS GUZMAN	0.00	3,617.21	0.00	0.00	0.00	3,617.21
NORBERTO ESCAREÑO AVIÑA	0.00	18,396.97	0.00	0.00	0.00	18,396.97
JOSE MERCADO PLASCENCIA	3,967.79	0.00	0.00	0.00	3,967.79	0.00
GONZALO JUAREZ HERNANDEZ	0.00	10,428.83	21,764.80	21,764.80	0.00	10,428.83
JAIIME OROZCO CALVARIO	0.00	19,790.00	0.00	0.00	0.00	19,790.00
ENRIQUE CORTES GARCIA	0.00	19,760.00	0.00	0.00	0.00	19,760.00
SERGIO OCHOA MARTINEZ	0.00	1,000.00	0.00	0.00	0.00	1,000.00
MANUEL PIZANO RAMOS	290.33	0.00	0.00	0.00	290.33	0.00
JOSE DE JESUS MEJIA QUIROZ	0.00	8,360.00	0.00	0.00	0.00	8,360.00




MUNICIPIO DE COQUIMATLAN, COL.
Sistema Integral de Contabilidad Gubernamental
ANALISIS DE SALDOS CONTABLES
DEL 1 DE MAYO AL 31 DE MAYO DE 2024

Descripción	Saldo Anterior		Movimientos		Saldo Actual	
	Debe	Haber	Debe	Haber	Debe	Haber
MARGARTO MARTINEZ AYALA	7,000.00	0.00	0.00	0.00	7,000.00	0.00
SALVADOR FUENTES PEDROZA	0.00	0.50	0.00	0.00	0.00	0.50
VICTOR MANUEL CALVARIO MONTAÑO	0.00	31,262.58	0.00	0.00	0.00	31,262.58
ERIKA ALEJANDRINA TEJEDA AGUILAR	0.00	31,600.00	0.00	0.00	0.00	31,600.00
LEONOR ALCARAZ MANZO	0.00	22,705.14	0.00	0.00	0.00	22,705.14
RAMIRO TOSCANO SANCHEZ	0.00	35,776.68	0.00	0.00	0.00	35,776.68
RAUL JUAREZ FLORIAN	0.00	1,928.00	0.00	0.00	0.00	1,928.00
LARIOS ORTEGA PEDRO	0.00	138,626.05	0.00	0.00	0.00	138,626.05
JOSE GUADALUPE BENAVIDES FLORIAN	0.00	1,082.11	0.00	0.00	0.00	1,082.11
ANGELICA CELESTE MONTAÑO GARCÍA	0.00	16,583.33	0.00	0.00	0.00	16,583.33
RUBEN DIAZ FARIAS	0.00	3,000.00	0.00	0.00	0.00	3,000.00
SERGIO JESUS OCHOA MARTINEZ	0.00	4,166.35	0.00	0.00	0.00	4,166.35
JOSE APOLINAR SANCHEZ, VARGAS	0.00	19,272.87	0.00	0.00	0.00	19,272.87
ERIKA ALEJANDRINA TEJADA AGUILAR	3,600.00	0.00	0.00	0.00	3,600.00	0.00
JOSE GUADALUPE BENAVIDES FLORIAN	6,547.70	0.00	0.00	0.00	6,547.70	0.00
CONRADO VAZQUEZ NAVARRO	0.00	3,617.21	0.00	0.00	0.00	3,617.21
ORTEGA VILLASEÑOR JOSE LUCAS	0.00	13,730.74	0.00	0.00	0.00	13,730.74
LUCIA ZAMORA CAMPOS	0.00	93,789.71	0.00	4,796.12	0.00	98,585.83
JOSE ROSARIO GALARZA FLORES	2,000.00	0.00	0.00	0.00	2,000.00	0.00
RAUL PULIDO JUAREZ	0.00	4,572.19	0.00	0.00	0.00	4,572.19
JORGE FABIAN DE LA MORA TORRES	0.00	21,811.45	0.00	0.00	0.00	21,811.45
J. JESUS BARAJAS	0.00	3,617.21	0.00	0.00	0.00	3,617.21
RUIZ GEORGE LUIS ENRIQUE	0.00	15,847.05	0.00	0.00	0.00	15,847.05
JOSE LUIS CONTRERAS DE JESUS	0.00	1,875.48	0.00	0.00	0.00	1,875.48




MUNICIPIO DE COQUIMATLAN, COL.
Sistema Integral de Contabilidad Gubernamental
ANALISIS DE SALDOS CONTABLES
DEL 1 DE MAYO AL 31 DE MAYO DE 2024

Descripción	Saldo Anterior		Movimientos		Saldo Actual	
	Debe	Haber	Debe	Haber	Debe	Haber
GLORIA MARINA ESPINOZA GOMEZ	0.00	6,170.00	0.00	0.00	0.00	6,170.00
ENRIQUE LÓPEZ OCHOA	0.00	1,140.00	0.00	0.00	0.00	1,140.00
JUAN FRANCISCO PEREZ GALLARDO	0.00	5,676.62	6,146.91	6,146.91	0.00	5,676.62
HERNANDEZ BELTRAN MARIA LOURDES	0.00	750.00	0.00	0.00	0.00	750.00
VELASCO LARIOS ABRAHAM ALEJANDRO	0.00	750.00	0.00	0.00	0.00	750.00
JOSE ESPIRIDION SANDOVAL TADEO	0.00	624.29	0.00	0.00	0.00	624.29
FERNANDO VILLAVICENCIO LUGO	0.00	114,535.00	0.00	0.00	0.00	114,535.00
MARIA DE LOURDES HERNÁNDEZ BELTRAN	0.00	3,900.00	0.00	0.00	0.00	3,900.00
JORGE LUNA BERNABÉ	0.00	24,337.98	0.00	0.00	0.00	24,337.98
JOSE REMIGIO JUAREZ LEON	0.00	10,557.00	0.00	0.00	0.00	10,557.00
JAIME USIEL VALENCIA HERNANDEZ	0.00	3,317.21	0.00	0.00	0.00	3,317.21
ALEJANDRO CEBALLOS QUIROZ	0.00	8,646.50	0.00	0.00	0.00	8,646.50
ENRIQUE GÓMEZ LÓPEZ	0.00	3,695.00	0.00	0.00	0.00	3,695.00
MARCO ANTONIO ESPÍRITU ISORDIA	0.00	9,224.21	0.00	0.00	0.00	9,224.21
MA. GUADALUPE GUTIÉRREZ NAVARRO	1,569.45	0.00	0.00	0.00	1,569.45	0.00
JESÚS ADÁN NAVARRO GARCÍA	0.00	6,000.00	0.00	0.00	0.00	6,000.00
NICASIO GARCÍA ROSALES	0.00	9,492.00	0.00	0.00	0.00	9,492.00
ALCARAZ FLORES VÍCTOR MANUEL	0.00	3,600.00	0.00	0.00	0.00	3,600.00
ALEJANDRO CAMARENA VENTURA	0.00	14,000.00	0.00	0.00	0.00	14,000.00
CELINA ORTEGA SOLANO	3,983.85	0.00	0.00	0.00	3,983.85	0.00
JUDITH GUADALUPE DUARTE SÁNCHEZ	0.00	750.00	0.00	0.00	0.00	750.00
BERENICE RIOS AREVALOS	0.00	31,779.09	0.00	0.00	0.00	31,779.09
SILVESTRE VERDUZCO CORONA	0.00	8,400.00	0.00	0.00	0.00	8,400.00




MUNICIPIO DE COQUIMATLAN, COL.
Sistema Integral de Contabilidad Gubernamental
ANALISIS DE SALDOS CONTABLES
DEL 1 DE MAYO AL 31 DE MAYO DE 2024

Descripción	Saldo Anterior		Movimientos		Saldo Actual	
	Debe	Haber	Debe	Haber	Debe	Haber
JOSE LUIS MORFIN MATA	0.00	6,187.50	0.00	0.00	0.00	6,187.50
MARIA ALCAZAR CRUZ	0.00	300.00	0.00	0.00	0.00	300.00
SILVIA JANET CONTRERAS SEGOBIANO	0.00	6,756.52	0.00	0.00	0.00	6,756.52
ERIKA GUADALUPE ORDAZ PLONEDA	12,544.04	0.00	0.00	0.00	12,544.04	0.00
ANDRES ALBERTO OROZCO LARIOS	0.00	4,222.19	0.00	0.00	0.00	4,222.19
ANDRES ALBERTO OROZCO LARIOS	0.00	175.00	0.00	0.00	0.00	175.00
EDUARDO DE LA MORA HERRERA	0.00	3,617.21	0.00	0.00	0.00	3,617.21
JOSE NUÑEZ FIGUEROA	0.00	6,435.48	0.00	0.00	0.00	6,435.48
FLORENCIO LARIOS	0.00	4,564.00	0.00	0.00	0.00	4,564.00
GAYTAN S.A DE C.V. MIGUEL ANGEL VAZQUEZ QUEVEDO	0.00	3,900.00	0.00	0.00	0.00	3,900.00
JHONATHAN JOHEL ZULUAGA ORTIZ	0.00	2,000.00	0.00	0.00	0.00	2,000.00
VICTORIA HERMANDEZ GARCIA	0.00	4,000.00	0.00	0.00	0.00	4,000.00
JESUS OROZCO MORENO	0.00	35,294.48	0.00	0.00	0.00	35,294.48
VIRGINA MATA ROMERO	0.00	1,500.00	0.00	0.00	0.00	1,500.00
CAIN HERIBERTO DIAZ MORFIN	0.00	4,000.00	0.00	0.00	0.00	4,000.00
MARIA DE LOS ANGELES RUIZ RICO	0.00	6,600.00	0.00	0.00	0.00	6,600.00
J. GUADALUPE SALAZAR MARTINEZ	0.00	703.59	0.00	0.00	0.00	703.59
MARCO ANTONIO PADILLA AVILA	0.00	300.00	0.00	0.00	0.00	300.00
MARIA DE LOS ANGELES BARBOSA MARIA	0.00	4,000.00	0.00	0.00	0.00	4,000.00
PABLO BRIZUELA GARCIA	0.00	0.00	2,308.73	2,308.73	0.00	0.00
SILVA BARAJAS BENJAMIN	0.00	1,000.00	0.00	0.00	0.00	1,000.00
ALEJANDRO LINO MICHEL	0.00	550.00	0.00	0.00	0.00	550.00
MARIA SUAREZ CORTEZ	0.00	2,000.00	0.00	0.00	0.00	2,000.00
FRANCISCO VEGA CARRILLO	0.00	5,752.10	0.00	0.00	0.00	5,752.10
JULIO ISRAEL MENDOZA	0.00	0.00	11,180.18	11,180.18	0.00	0.00




MUNICIPIO DE COQUIMATLAN, COL.
Sistema Integral de Contabilidad Gubernamental
ANALISIS DE SALDOS CONTABLES
DEL 1 DE MAYO AL 31 DE MAYO DE 2024

Descripción	Saldo Anterior		Movimientos		Saldo Actual	
	Debe	Haber	Debe	Haber	Debe	Haber
JIMENEZ						
SIRIA SARAI ESPINOSA	132,756.60	0.00	0.00	0.00	132,756.60	0.00
OSEGUERA						
SILVESTRE BERNAL PULIDO	0.00	22,480.00	0.00	0.00	0.00	22,480.00
JUAN PABLO OCHOA	0.00	500.00	0.00	0.00	0.00	500.00
SAHAGUN						
OSCAR IVAN OCHOA	0.00	29,100.59	0.00	0.00	0.00	29,100.59
SAHAGUN						
JESUS ADIN VALENCIA	0.00	16,000.00	0.00	0.00	0.00	16,000.00
RAMIREZ						
ALVA PAPELERIA, S.A. DE	0.00	243.48	0.00	0.00	0.00	243.48
C.V.						
RINCON MARTINEZ GABINO	0.00	0.00	23,936.49	23,936.49	0.00	0.00
MIREYA UREÑA MUÑOZ	0.00	44,000.00	0.00	0.00	0.00	44,000.00
EDGAR ENRIQUE GOMEZ	0.00	14,423.47	0.00	0.00	0.00	14,423.47
LOPEZ						
AGUSTIN PERIANZA ZAVALA	0.00	530,382.75	0.00	0.00	0.00	530,382.75
CONTRERAS CARDENAS	0.00	9,750.00	0.00	0.00	0.00	9,750.00
CHRISTIAN DIONISIO						
CESAR ROBLES MORENO	0.00	2,000.00	0.00	0.00	0.00	2,000.00
RAFAEL RENDON GARCIA	0.00	3,516.15	0.00	0.00	0.00	3,516.15
IGNACIO PEREZ MARTINEZ	0.00	3,617.21	0.00	0.00	0.00	3,617.21
GONZALEZ GUZMAN	0.00	131.87	0.00	0.00	0.00	131.87
MONTERRAT						
RODRIGUEZ CABELLOS	0.00	2,528.09	0.00	0.00	0.00	2,528.09
OMAR ALEJANDRO						
ADRIAN VEGA MARTINEZ	0.00	5,289.07	0.00	0.00	0.00	5,289.07
ADAN NIESTAS ESPINOZA	0.00	34,363.50	0.00	0.00	0.00	34,363.50
MIGUEL ANGEL VIZCAINO	0.00	87,680.13	0.00	3,286.31	0.00	90,966.44
GONZALEZ						
SERGIO RODRIGUEZ	0.00	4,617.21	0.00	0.00	0.00	4,617.21
ROSALES						
PEDRO VALENZUELA CERON	0.00	11,855.22	0.00	0.00	0.00	11,855.22
CORTES POLANCO ERNESTO	0.00	2,200.00	0.00	0.00	0.00	2,200.00
CRUZ MAGAÑA EDSON	0.00	2,000.00	0.00	0.00	0.00	2,000.00
FELIPE						
RAQUEL PEREZ GARCIA	0.00	10,966.26	0.00	0.00	0.00	10,966.26
ELISA DECENA MENDEZ	0.00	3,355.57	0.00	0.00	0.00	3,355.57
EDGAR GUADALUPE	0.00	8,298.62	0.00	0.00	0.00	8,298.62




MUNICIPIO DE COQUIMATLAN, COL.
Sistema Integral de Contabilidad Gubernamental
ANALISIS DE SALDOS CONTABLES
DEL 1 DE MAYO AL 31 DE MAYO DE 2024

Descripción	Saldo Anterior		Movimientos		Saldo Actual	
	Debe	Haber	Debe	Haber	Debe	Haber
GUERRERO ROSALES						
MACEDONIO GUERRERO ROSALES	0.00	27,662.18	0.00	0.00	0.00	27,662.18
FRANCISCO ALEJANDRO GARCIA NAVARRO	0.00	5,930.72	0.00	0.00	0.00	5,930.72
MACIAS JORGE ALEJANDRO	0.00	34,772.28	0.00	0.00	0.00	34,772.28
LUIS ENRIQUE PUGA VIRGEN	0.00	2,000.00	0.00	0.00	0.00	2,000.00
EDUARDO HEREDIA ROJAS	0.00	12,092.08	0.00	0.00	0.00	12,092.08
HORACIO MONTES DE OCA LEON	0.00	3,816.15	0.00	0.00	0.00	3,816.15
NESTOR IVAN RAMIREZ MENDOZA	0.00	19,912.27	0.00	0.00	0.00	19,912.27
PABLO FRANCISCO ARECHIGA OCHOA	0.00	3,816.15	0.00	0.00	0.00	3,816.15
MOISES CASTELLANO CASTREJON	0.00	12,666.35	0.00	0.00	0.00	12,666.35
RAQUEL MENDOZA LEON	0.00	11,855.22	0.00	0.00	0.00	11,855.22
BEATRIZ ADRIANA RAMIREZ PADILLA	0.00	9,881.86	0.00	0.00	0.00	9,881.86
PEDRO SALOME GALARZA FLORES	1,661.70	0.00	0.00	0.00	1,661.70	0.00
FRANCISCO JAVIER GUTIERREZ NUÑEZ	0.00	2,375.00	0.00	0.00	0.00	2,375.00
ALEJANDRO RAMIREZ ROSITAS	0.00	1,740.00	0.00	0.00	0.00	1,740.00
JUAN DIEGO RODRIGUEZ MICHEL	0.00	3,500.00	0.00	0.00	0.00	3,500.00
CRUZ MORAN EDGAR DANIEL	0.00	9,209.35	0.00	0.00	0.00	9,209.35
ALEJANDRA JANETH DE LA PAZ COBIAN	0.00	2,800.00	0.00	0.00	0.00	2,800.00
CLAUDIO RICARDO ERNESTO	0.00	88,108.04	0.00	5,482.75	0.00	93,590.79
PEDRO DANIEL DIAZ GONZALEZ	0.00	3,516.15	0.00	0.00	0.00	3,516.15
PINEDA ZAMORA ADRIANA GUADALUPE	0.00	27,662.18	0.00	0.00	0.00	27,662.18
SANTANA YAÑEZ WILLIAM GIOVANNI	0.00	22,912.18	0.00	0.00	0.00	22,912.18
MA. FELIX AGUILAR	0.00	4,000.00	0.00	0.00	0.00	4,000.00




MUNICIPIO DE COQUIMATLAN, COL.
Sistema Integral de Contabilidad Gubernamental
ANALISIS DE SALDOS CONTABLES
DEL 1 DE MAYO AL 31 DE MAYO DE 2024

Descripción	Saldo Anterior		Movimientos		Saldo Actual	
	Debe	Haber	Debe	Haber	Debe	Haber
CASTAÑEDA						
ARTURO VAZQUEZ	10,189.83	0.00	0.00	0.00	10,189.83	0.00
LANGARICA						
PAUL AHUMADA ZEPEDA	0.00	7,000.00	0.00	0.00	0.00	7,000.00
JOSE IGNACIO GONZALEZ	0.00	5,059.37	0.00	0.00	0.00	5,059.37
CARRILLO						
JESUS IVAN MORENTIN	0.00	10,472.25	0.00	0.00	0.00	10,472.25
BALLESTEROS						
JOSE FRANCISCO LANDIN	0.00	15,625.00	0.00	0.00	0.00	15,625.00
PIZANO						
GABRIEL RANGEL MARTINEZ	0.00	7,270.34	0.00	0.00	0.00	7,270.34
CARLOS CHAVIRA GEORGE	0.00	4,711.45	0.00	0.00	0.00	4,711.45
NESTOR ARIEL CARDENAS	3,000.00	0.00	0.00	0.00	3,000.00	0.00
BARRAGAN						
MARIA ANGELICA PEREDIA	0.00	21,963.50	0.00	0.00	0.00	21,963.50
HERNANDEZ						
ESTEBAN AVALOS VAZQUEZ	0.00	9,482.00	0.00	0.00	0.00	9,482.00
JOSE ALFREDO MACIAS	0.00	15,890.08	0.00	0.00	0.00	15,890.08
VILLATORO						
CANDELARIA OROZCO	0.00	4,425.00	0.00	0.00	0.00	4,425.00
ANAYA						
JOEL CARRILLO BELTRAN	0.00	3,672.16	0.00	0.00	0.00	3,672.16
RUBEN CASTILLO ANGULO	0.00	28,662.18	0.00	0.00	0.00	28,662.18
JESUS MOJICA LOPEZ	0.00	4,000.00	0.00	0.00	0.00	4,000.00
FRANCISCO VAZQUEZ	0.00	43,547.23	0.00	0.00	0.00	43,547.23
LANGARICA						
JUAN HERIBERTO DELGADO	9,339.50	0.00	0.00	0.00	9,339.50	0.00
LARIOS						
JORGE ADALBERTO	0.00	4,000.00	0.00	0.00	0.00	4,000.00
CALVARIO GUERRERO						
J JESUS MEDINA SALCEDO	0.00	19,932.00	0.00	0.00	0.00	19,932.00
GIOVANNI ALEJANDRO	0.00	38,053.80	0.00	0.00	0.00	38,053.80
ESTRADA ISLAS						
ANDRES MARTINEZ SALINAS	0.00	3,325.00	0.00	0.00	0.00	3,325.00
ALVAREZ RICARDO	0.00	27,662.18	0.00	0.00	0.00	27,662.18
GILBERTO						
VAZQUEZ VAZQUEZ EFREN	0.00	9,705.22	0.00	0.00	0.00	9,705.22
SOFIA CANDELARIA LOPEZ	0.00	8,361.00	0.00	0.00	0.00	8,361.00
SAUCEDO						




MUNICIPIO DE COQUIMATLAN, COL.
Sistema Integral de Contabilidad Gubernamental
ANALISIS DE SALDOS CONTABLES
DEL 1 DE MAYO AL 31 DE MAYO DE 2024

Descripción	Saldo Anterior		Movimientos		Saldo Actual	
	Debe	Haber	Debe	Haber	Debe	Haber
J. JESUS VALDOVINOS	0.00	31,478.33	0.00	0.00	0.00	31,478.33
SAHAGUN						
MENDOZA RAMOS MARIO	0.00	11,822.49	0.00	0.00	0.00	11,822.49
BALDEMAR						
JACOBO FRANCISCO	0.00	13,175.19	0.00	0.00	0.00	13,175.19
GERARDO						
TORRES PEREDIA	0.00	11,855.22	0.00	0.00	0.00	11,855.22
EDUWIGES						
LANDIN PIZANO AARON	0.00	11,855.22	0.00	0.00	0.00	11,855.22
OSWALDO						
DIAZ BENITEZ MAGDALENA	0.00	27,662.18	0.00	0.00	0.00	27,662.18
ELIZABETH						
JUAREZ GARCIA	0.00	28,662.18	0.00	0.00	0.00	28,662.18
FRANCISCO						
ANA KAREN MEJIA	0.00	11,855.22	0.00	0.00	0.00	11,855.22
MARTINEZ						
GUTIERREZ MARTINEZ	0.00	24,035.50	0.00	0.00	0.00	24,035.50
EDGAR EDUARDO						
AGUILAR RAMIREZ ERNESTO	0.00	27,662.18	0.00	0.00	0.00	27,662.18
GUTIERREZ ISORDIA	0.00	8,215.04	0.00	0.00	0.00	8,215.04
GUILLERMO						
SILVA CORTES RICARDO	0.00	5,356.61	0.00	0.00	0.00	5,356.61
FRANCISCO						
SAUL RAMOS HERNANDEZ	0.00	3,000.00	0.00	0.00	0.00	3,000.00
ANDRES CONCEPCION	0.00	11,855.22	0.00	0.00	0.00	11,855.22
MILANES MADRIGAL						
GUTIERREZ LOPEZ PEDRO	0.00	10,276.26	0.00	0.00	0.00	10,276.26
CESAR						
RICARDO GUERRERO	3,797.00	0.00	0.00	1,000.00	2,797.00	0.00
MORALES						
PIZANO PEREZ MAYRA	0.00	3,248.03	0.00	0.00	0.00	3,248.03
CITLALI						
MARIA ELENA GARCIA	0.00	1,900.00	0.00	0.00	0.00	1,900.00
CONTRERAS						
MEDINA MONTAÑO JOSE	0.00	8,558.63	0.00	0.00	0.00	8,558.63
LUIS						
JUAN MIGUEL CASTILLO	0.00	1,140.00	0.00	0.00	0.00	1,140.00
CRUZ						
HECTOR MANUEL CISNEROS	0.00	1,875.48	0.00	0.00	0.00	1,875.48
OLIVERA						




MUNICIPIO DE COQUIMATLAN, COL.
Sistema Integral de Contabilidad Gubernamental
ANALISIS DE SALDOS CONTABLES
DEL 1 DE MAYO AL 31 DE MAYO DE 2024

Descripción	Saldo Anterior		Movimientos		Saldo Actual	
	Debe	Haber	Debe	Haber	Debe	Haber
GERMAN MALDONADO	0.00	2,280.00	0.00	0.00	0.00	2,280.00
BAUTISTA						
HERNANDO MAGAÑA MEZA	0.00	404.52	0.00	0.00	0.00	404.52
GABRIEL ALVAREZ MENDOZA	0.00	1,140.00	0.00	0.00	0.00	1,140.00
SARA OLIVIA MENDOZA	0.00	1,900.00	0.00	0.00	0.00	1,900.00
JUAN CARLOS PARTIDA VERA	0.00	20,877.50	0.00	0.00	0.00	20,877.50
EFRAIN ESPINOZA MENDOZA	0.00	2,161.26	0.00	0.00	0.00	2,161.26
GABRIEL GARCIA LOPEZ	0.00	2,932.02	0.00	0.00	0.00	2,932.02
MARIA PAULA MORENO OCHOA	0.00	4,000.00	0.00	0.00	0.00	4,000.00
CLAUDIA JANET ISLAS RESENDIZ	0.00	9,325.00	0.00	0.00	0.00	9,325.00
RAMIREZ FUENTES FERNANDO	0.00	20,000.00	0.00	0.00	0.00	20,000.00
ALAN FERNANDO CUEVA VEJAR	0.00	8,865.76	0.00	0.00	0.00	8,865.76
ARTURO RAMIREZ CRUZ	0.00	10,337.01	0.00	0.00	0.00	10,337.01
SARA OLIVA MENDOZA	0.00	3,800.00	0.00	0.00	0.00	3,800.00
TERESA ALCALA CORDOVA	0.00	0.00	5,847.09	5,847.09	0.00	0.00
MA. GUADALUPE PRECIADO URISTA	0.00	0.00	7,186.68	7,186.68	0.00	0.00
JORGE JONATHAN MEJIA MARTINEZ	0.00	3,600.00	0.00	0.00	0.00	3,600.00
RINCON MARTINEZ MANUEL	0.00	10,360.89	0.00	0.00	0.00	10,360.89
HERNANDEZ LOPEZ LUIS ENRIQUE	0.00	9,602.12	0.00	0.00	0.00	9,602.12
ENRIQUE FIGUEROA FAJARDO	32,326.02	0.00	0.00	0.00	32,326.02	0.00
MANUEL MAGALLAN RINCON	0.00	5,670.00	0.00	0.00	0.00	5,670.00
AGUIRRE VERDUZCO IRMA	0.00	750.00	0.00	0.00	0.00	750.00
PINEDA DELGADO ADOLFO	0.00	5,663.07	0.00	0.00	0.00	5,663.07
MACIAS QUEVEDO JOSE CARLOS	1,020.00	0.00	0.00	0.00	1,020.00	0.00
DAZ BENITEZ ERNESTO MANUEL	2,000.00	0.00	0.00	0.00	2,000.00	0.00
CLAUDIA NOHEMI JIMENEZ COBIAN	0.00	108,215.61	0.00	5,699.44	0.00	113,915.05




MUNICIPIO DE COQUIMATLAN, COL.
Sistema Integral de Contabilidad Gubernamental
ANALISIS DE SALDOS CONTABLES
DEL 1 DE MAYO AL 31 DE MAYO DE 2024

Descripción	Saldo Anterior		Movimientos		Saldo Actual	
	Debe	Haber	Debe	Haber	Debe	Haber
JESUS ENRIQUE OLIVA	1,900.00	0.00	0.00	0.00	1,900.00	0.00
MENDOZA						
MARIA EXIGUIJA	2,850.00	0.00	0.00	0.00	2,850.00	0.00
FRANCISCO SANDOVAL						
ANGELA LOPEZ MANCILLA	0.00	8,194.17	0.00	0.00	0.00	8,194.17
MARIA CANDELARIA	2,292.82	0.00	0.00	0.00	2,292.82	0.00
SUAJEZ VARGAS						
JUAN CARLOS NERI	0.00	1,500.00	0.00	0.00	0.00	1,500.00
ROSALES						
MARTHA ELENA ALCALA	0.00	5,190.03	0.00	0.00	0.00	5,190.03
MACIAS						
MARIANA CONTRERAS	0.00	2,004.52	0.00	0.00	0.00	2,004.52
RAMOS						
BAUDELIO RAMIREZ LOPEZ	0.00	404.52	0.00	0.00	0.00	404.52
SUSANA LETICIA	0.00	404.52	0.00	0.00	0.00	404.52
HRNANDEZ RODRIGUEZ						
BENJAMIN JURADO ORDAZ	0.00	404.52	0.00	0.00	0.00	404.52
NORMA ANGELICA	0.00	404.52	0.00	0.00	0.00	404.52
CISNEROS OLIVERA						
MARIA VAZQUEZ FIGUEROA	0.00	404.52	0.00	0.00	0.00	404.52
JOSE ALFREDO DIAZ	0.00	3,727.70	0.00	0.00	0.00	3,727.70
ESPINOZA						
HUMBERTO RAFAEL	0.00	993.99	0.00	0.00	0.00	993.99
FIGUEROA CORTES						
JOSE ENRIQUE GUILLEN	0.00	734.53	0.00	0.00	0.00	734.53
LOPEZ						
JESUS ARROYO CARDENAS	0.00	404.52	0.00	0.00	0.00	404.52
LUIS CONTRERAS RAMIREZ	0.00	2,000.00	0.00	0.00	0.00	2,000.00
MANUEL DENIZ RODRIGUEZ	0.00	2,000.00	0.00	0.00	0.00	2,000.00
GUSTAVO CONTRERAS	0.00	30,000.00	0.00	0.00	0.00	30,000.00
ANDRADE						
DIAZ DECENA AARON SINAI	0.00	0.00	9,706.30	9,706.30	0.00	0.00
JURADO JUAN DE DIOS	0.00	5,509.16	0.00	0.00	0.00	5,509.16
NANCY ESMERALDA						
LOPEZ MOJICA MARCELINO	0.00	1,228.69	0.00	0.00	0.00	1,228.69
HONORIO MEZA RODRIGUEZ	0.00	0.00	4,816.99	4,816.99	0.00	0.00
FRANCISCO LOPEZ	0.00	0.00	2,565.26	2,565.26	0.00	0.00
CARREON						
MA. TRINIDAD ROSALES	0.00	311,925.52	10,000.00	0.00	0.00	301,925.52




MUNICIPIO DE COQUIMATLAN, COL.
Sistema Integral de Contabilidad Gubernamental
ANALISIS DE SALDOS CONTABLES
DEL 1 DE MAYO AL 31 DE MAYO DE 2024

Descripción	Saldo Anterior		Movimientos		Saldo Actual	
	Debe	Haber	Debe	Haber	Debe	Haber
RODRIGUEZ						
PABLO ANDRADE RIVERA	0.00	0.00	5,493.19	5,493.19	0.00	0.00
ALONDRA JAQUELINE	0.00	0.00	3,500.00	3,500.00	0.00	0.00
MACIAS ARAIZA						
ALFREDO SALOME	0.00	0.00	2,199.00	2,199.00	0.00	0.00
BALTAZAR GOMEZ						
ISRAEL MONTAÑO MENDOZA	0.00	0.00	5,026.55	5,026.55	0.00	0.00
JOSE FRANCISCO	0.00	0.00	6,157.95	6,157.95	0.00	0.00
ESPINOZA GONZALEZ						
MODESTA RINCON ORTIZ	0.00	0.00	8,711.39	8,711.39	0.00	0.00
DIETAS DEL CABILDO	0.00	94,369.97	0.00	0.00	0.00	94,369.97
SERGIO HERNANDEZ	0.00	57,075.41	0.00	0.00	0.00	57,075.41
TORRES						
LINO CASTELLANOS	0.00	17,189.88	0.00	0.00	0.00	17,189.88
ORLANDO						
PIZANO ANGUTIANO J	15,000.00	0.00	0.00	0.00	15,000.00	0.00
GUADALUPE						
ROBERTO NAVARRO LOPEZ	0.00	5,000.00	0.00	0.00	0.00	5,000.00
MARIA GUADALUPE DIAZ	0.00	8,843.78	0.00	0.00	0.00	8,843.78
OROZCO						
ROBERTO ESPINOZA	0.00	4,000.00	0.00	0.00	0.00	4,000.00
MORFIN						
FELIPE DE JESUS MICHEL	0.00	7,685.90	0.00	0.00	0.00	7,685.90
HERNANDEZ						
PEREZ MEZA MAYRA	0.00	7,125.00	0.00	0.00	0.00	7,125.00
ADRIANA						
KARLA OSMARA MICHEL	0.00	1,500.00	0.00	0.00	0.00	1,500.00
HERNANDEZ						
MARIA DOLORES OLIVARES	0.00	950.00	0.00	0.00	0.00	950.00
MICHEL						
OTROS SERVICIOS	0.00	32,492.24	0.00	0.00	0.00	32,492.24
PERSONALES						
PERMANENTES						
MA MERCEDES TOPETE	0.00	32,492.24	0.00	0.00	0.00	32,492.24
CARBAJAL						
CUENTA CONTABLE DE	0.00	10,082,854.52	3,839,158.52	3,520,011.08	0.00	9,763,707.08
PROVISIONAMIENTOS DE						
NOMINAS						
CUENTA CONTABLE DE	0.00	10,082,854.52	3,839,158.52	3,520,011.08	0.00	9,763,707.08
PROVISIONAMIENTO DE						




MUNICIPIO DE COQUIMATLAN, COL.
 Sistema Integral de Contabilidad Gubernamental
ANALISIS DE SALDOS CONTABLES
DEL 1 DE MAYO AL 31 DE MAYO DE 2024

Descripción	Saldo Anterior		Movimientos		Saldo Actual	
	Debe	Haber	Debe	Haber	Debe	Haber
NOMINA						
NOMINA PERSONAL SINDICALIZADO	0.00	6,899,066.75	1,402,506.39	1,113,739.51	0.00	6,610,299.87
NOMINA PERSONAL SEGURIDAD PUBLICA	0.00	132,241.64	464,500.81	464,500.81	0.00	132,241.64
NOMINA PERSONAL DELEGACION	0.00	640,964.43	207,646.97	17,112.27	0.00	450,429.73
NOMINA PERSONAL REINSTALADOS	268,690.70	0.00	24,155.41	24,155.41	268,690.70	0.00
NOMINA PERSONAL CONFIANZA	0.00	477,362.57	581,077.32	581,077.32	0.00	477,362.57
NOMINA PERSONAL LISTA DE RAYA	0.00	8,839.25	72,985.20	72,985.20	0.00	8,839.25
NOMINA PERSONAL REINSTALADOS BASE	0.00	47,676.93	230,829.33	230,829.33	0.00	47,676.93
NOMINA PERSONAL CONTRATO	0.00	190,401.20	139,527.84	139,527.84	0.00	190,401.20
NOMINA PERSONAL SEGURIDAD PUBLICA CONTRATO	0.00	29,870.95	124,431.74	124,431.74	0.00	29,870.95
NOMINA COMISARIOS	0.00	0.00	17,600.00	17,600.00	0.00	0.00
NOMINA JUBILADOS	0.00	1,925,121.50	573,897.51	734,051.65	0.00	2,085,275.64
POR EL DEVENGO DE LA NÓMINA DEL PERSONAL DE CARÁCTER EVENTUAL, DISTINTO A OBRA PUBLICA	0.00	92,431.33	56,190.40	56,190.40	0.00	92,431.33
PERSONAL DE CONTRATO POR TIEMPO DETERMINADO	0.00	92,431.33	56,190.40	56,190.40	0.00	92,431.33
JOSE ERNESTO HERNANDEZ LARIOS	0.00	2,040.00	0.00	0.00	0.00	2,040.00
PEDRO A. MICHEL CHAVEZ	0.00	1,423.12	0.00	0.00	0.00	1,423.12
JUAN CARLOS CAMARENA CARRASCO	0.00	19,950.00	0.00	0.00	0.00	19,950.00
JOSE CARRILLO VIRGEN	0.00	29,925.00	0.00	0.00	0.00	29,925.00
LUIS MIGUEL JUAREZ CORTES	0.00	6,120.00	0.00	0.00	0.00	6,120.00
HUMBERTO GUERRERO MORALES	0.00	8,979.05	0.00	0.00	0.00	8,979.05
GOMEZ CRUZ JOSE	0.00	7,411.69	0.00	0.00	0.00	7,411.69




MUNICIPIO DE COQUIMATLAN, COL.
Sistema Integral de Contabilidad Gubernamental
ANALISIS DE SALDOS CONTABLES
DEL 1 DE MAYO AL 31 DE MAYO DE 2024

Descripción	Saldo Anterior		Movimientos		Saldo Actual	
	Debe	Haber	Debe	Haber	Debe	Haber
ANTONIO						
CAMARENA CARRAZCO	0.00	12,935.20	0.00	0.00	0.00	12,935.20
RUBEN						
CAMARENA TRUJILLO	2,371.89	0.00	0.00	0.00	2,371.89	0.00
ERIKA MONSERRAT						
GUERRERO MORALES	3,797.00	0.00	0.00	0.00	3,797.00	0.00
ELPIDIA						
MIGUEL ROSALES OCHOA	0.00	6,000.00	0.00	0.00	0.00	6,000.00
CLAUDIA VILLA RIVERA	0.00	3,816.16	0.00	0.00	0.00	3,816.16
PAULINO PEREZ	2,258.34	0.00	0.00	0.00	2,258.34	0.00
ALEJANDRO HAMMURABI						
VINAJA URZUA CYNTHIA	0.00	2,258.34	0.00	0.00	0.00	2,258.34
PATRICIA						
POLANCO PEREZ MIGUEL	0.00	0.00	3,470.32	3,470.32	0.00	0.00
ALBA ROCIO JIMENEZ	0.00	0.00	5,279.62	5,279.62	0.00	0.00
GARCIA						
DENIZ ROSALES MAIRE	0.00	0.00	12,079.98	12,079.98	0.00	0.00
MATILDE						
ROMERO MUNGUJA ERMINIA	0.00	0.00	5,749.32	5,749.32	0.00	0.00
UREÑA MEJIA DIANA	0.00	0.00	5,749.32	5,749.32	0.00	0.00
MAGDALENA						
FLORES ORTIZ RODOLFO	0.00	0.00	4,557.28	4,557.28	0.00	0.00
HUMBERTO						
ADRIANA REBOLLEDO	0.00	0.00	9,506.28	9,506.28	0.00	0.00
JUAREZ						
JOSE MANUEL SOLIS PEREZ	0.00	0.00	6,638.61	6,638.61	0.00	0.00
MARIA DE LOS ANGELES	0.00	0.00	3,159.67	3,159.67	0.00	0.00
PARTIDA LUJANA						
POR EL DEVENGO DE CUOTAS Y APORTACIONES PATRONALES	0.00	828,437.52	1,065,888.93	515,379.61	0.00	277,928.20
POR LAS CUOTAS Y APORTACIONES A LA DIRECCIÓN DE PENSIONES CIVILES DEL ESTADO	0.00	828,437.52	1,065,888.93	515,379.61	0.00	277,928.20
DIRECCIÓN DE PENSIONES CIVILES DEL ESTADO	0.00	828,437.52	1,065,888.93	515,379.61	0.00	277,928.20
DIRECCION DE PENSIONES DEL ESTADO DE COLIMA	0.00	828,437.52	1,065,888.93	515,379.61	0.00	277,928.20




MUNICIPIO DE COQUIMATLAN, COL.
Sistema Integral de Contabilidad Gubernamental
ANALISIS DE SALDOS CONTABLES
DEL 1 DE MAYO AL 31 DE MAYO DE 2024

Descripción	Saldo Anterior		Movimientos		Saldo Actual	
	Debe	Haber	Debe	Haber	Debe	Haber
PROVEEDORES POR PAGAR A CORTO PLAZO	560,155.45	0.00	1,223,246.81	1,476,290.74	307,111.52	0.00
ADQUISICIÓN DE BIENES DE CONSUMO	0.00	1,631,123.45	274,420.43	502,277.24	0.00	1,858,980.26
FLORENCIO LARIOS GAYTAN S.A DE C.V.	0.00	193,136.00	0.00	0.00	0.00	193,136.00
OLIVARES DECENA MARIA EDELMIRA	0.00	175.00	0.00	0.00	0.00	175.00
MUNGUJA MANZO ANA MARIA	0.00	2,983.99	0.00	0.00	0.00	2,983.99
J. JESUS VALENCIA VALENCIA	0.00	4,121.80	0.00	0.00	0.00	4,121.80
MIRANDA PEREZ MARIA DEL SOCORRO	0.00	19,598.50	0.00	0.00	0.00	19,598.50
JOSE ANGEL ALVAREZ GIL	0.00	12,147.50	0.00	0.00	0.00	12,147.50
ALICIA SANCHEZ ESPINOZA	0.00	1,800.00	0.00	0.00	0.00	1,800.00
COMERCIALIZADORA GURO 3H S.A. DE C.V.	0.00	1,072.96	0.00	0.00	0.00	1,072.96
RIOS BEAS ELOISA	0.00	1,028.50	0.00	0.00	0.00	1,028.50
ZAMORA OSORIO MARIBEL	0.00	12,821.03	0.00	0.00	0.00	12,821.03
LORENA GUADALUPE AGUILAR ZAMORA	0.00	8,500.00	0.00	0.00	0.00	8,500.00
GRUPO DE TRABAJO NO.2 EJIDO FERNANDEZ	0.00	27,469.43	0.00	0.00	0.00	27,469.43
OSCAR MUÑOZ SERRANO	25,078.73	0.00	0.00	0.00	25,078.73	0.00
ROCHA RAMIREZ HERMES	0.00	50.00	0.00	0.00	0.00	50.00
LAURA ALEJANDRA NATERA GONZALEZ	0.00	1,420.01	0.00	0.00	0.00	1,420.01
AHUMADA VIZCAINO SALVADOR	0.00	1,020.29	0.00	6,134.00	0.00	7,154.29
SERRANO AMEZCUA MARTIN	0.00	14,674.00	0.00	0.00	0.00	14,674.00
SAMUEL SALAZAR FUENTES	0.00	10,115.25	0.00	0.00	0.00	10,115.25
MOISES AGUILAR RAMIREZ	5,000.00	0.00	0.00	0.00	5,000.00	0.00
MA. IRMA LEON BALTAZAR	0.00	3,300.00	0.00	0.00	0.00	3,300.00
PIMSA PUBLICIDAD, S.A. DE C.V.	0.00	391.50	0.00	0.00	0.00	391.50
J. TOMAS GUTIERREZ ALVARADO	7,979.00	0.00	0.00	0.00	7,979.00	0.00
JARDIN HUSQVARNA Y AGRICOLA DE COLIMA S.A DE	0.00	15,530.04	0.00	0.00	0.00	15,530.04




MUNICIPIO DE COQUIMATLAN, COL.
Sistema Integral de Contabilidad Gubernamental
ANALISIS DE SALDOS CONTABLES
DEL 1 DE MAYO AL 31 DE MAYO DE 2024

Descripción	Saldo Anterior		Movimientos		Saldo Actual	
	Debe	Haber	Debe	Haber	Debe	Haber
C.V.						
BENAVIDES CARDENAS EMMA	0.00	1,579.00	0.00	0.00	0.00	1,579.00
GUTIERREZ CHAM LUIS	0.00	3,500.00	0.00	0.00	0.00	3,500.00
CONSTRUCTORA SANTA RITA	0.00	50,000.00	0.00	0.00	0.00	50,000.00
MARISELA BARBOSA MICHEL	0.00	2,500.00	0.00	0.00	0.00	2,500.00
INGENIERIA EN SOFTWARE S.A DE C.V.	0.00	25,626.20	0.00	0.00	0.00	25,626.20
OTONIEL SOSA SOTO	0.00	6,586.84	1,878.94	3,848.36	0.00	8,556.26
OMETEOTL LEON URIBE CASTILLO	0.00	325,078.40	0.00	0.00	0.00	325,078.40
ANA ISABEL SANCHEZ GARCIA	0.00	2,958.00	0.00	0.00	0.00	2,958.00
ELVA AYDEE SANDOVAL HERNANDEZ	0.00	0.10	0.00	0.00	0.00	0.10
ANDRES VARGAS CRUZ	0.00	7,922.00	4,582.00	5,974.00	0.00	9,314.00
CATARINO RODRIGUEZ TRUJILLO	0.00	4,396.40	0.00	0.00	0.00	4,396.40
LUIS ALFREDO RODRIGUEZ GARCIA	0.00	7,656.00	0.00	0.00	0.00	7,656.00
JACQUELINE DELGADO RAMIREZ	0.00	1,679.00	0.00	0.00	0.00	1,679.00
JORGE ENRIQUE RINCON AGUILAR	0.00	5,325.00	0.00	0.00	0.00	5,325.00
MARIA LUISA ESPINOSA CONTRERAS	0.00	1,300.00	0.00	0.00	0.00	1,300.00
ADOLFO MENDOZA MARTINEZ	0.00	3,690.17	4,257.22	2,535.97	0.00	1,968.92
VICTORIA CONTRERAS TAPIA	0.00	44,723.77	0.00	0.00	0.00	44,723.77
MARYCRUZ AVIÑA NUÑEZ	0.00	3,654.00	0.00	0.00	0.00	3,654.00
SILVESTRE BERNAL PULIDO	18,500.00	0.00	0.00	0.00	18,500.00	0.00
RICARDO CEJA PEREZ	0.00	4,060.00	0.00	0.00	0.00	4,060.00
ROSA INES ROSALES GALVAN	0.00	5,573.80	0.00	0.00	0.00	5,573.80
HS COLIMA, S.A. DE C.V.	0.00	1,244.00	0.00	0.00	0.00	1,244.00
JOSE RUELAS CORTEZ	0.00	32,004.00	0.00	0.00	0.00	32,004.00
PROVEEDORA HOSPITALARIA DE COLIMA, S.A. DE C.V.	4,605.38	0.00	0.00	0.00	4,605.38	0.00
RENE GUTIERREZ MALDONADO	0.00	1,650.00	0.00	0.00	0.00	1,650.00
ALVA PAPELERIA, S.A. DE C.V.	0.00	7,050.48	0.00	5,390.21	0.00	12,440.69
JAVIER GONZALEZ CHAVEZ	0.00	128,581.20	0.00	0.00	0.00	128,581.20




MUNICIPIO DE COQUIMATLAN, COL.
Sistema Integral de Contabilidad Gubernamental
ANALISIS DE SALDOS CONTABLES
DEL 1 DE MAYO AL 31 DE MAYO DE 2024

Descripción	Saldo Anterior		Movimientos		Saldo Actual	
	Debe	Haber	Debe	Haber	Debe	Haber
SUPER KIOSKO S.A. DE C.V.	0.00	3,170.00	0.00	0.00	0.00	3,170.00
GRUPO GASOLINERO MINATITLAN COLIMA S.A. DE C.V.	0.00	534,353.39	235,044.60	421,798.34	0.00	721,107.13
CARLOS MUÑOZ DEL RIO	0.00	44,999.86	0.00	0.00	0.00	44,999.86
OSCAR PEDROZA RODRIGUEZ	0.00	90.00	0.00	0.00	0.00	90.00
SERGIO MESINA CAMACHO	0.00	1,850.00	0.00	0.00	0.00	1,850.00
CONGREGACION MARIANA TRINITARIA PROGRAMA DE MARIANA TRINITARIA	0.00	215.00	0.00	0.00	0.00	215.00
LEONEL RINCON MESINA	0.00	5,945.00	0.00	1,363.00	0.00	7,308.00
FRANCISCO JAVIER RAMIREZ PRECIADO	0.00	0.00	0.00	4,008.00	0.00	4,008.00
EUROELECTRICA SA DE CV	0.00	0.00	6,168.22	6,168.22	0.00	0.00
COMERCIALIZADORA Y PRESTADORA DE SERVICIOS TAPATOS SA DE CV	0.00	78,412.84	0.00	0.00	0.00	78,412.84
PEDRO EDUARDO ALVAREZ GUTIERREZ	0.00	3,983.44	3,983.44	0.00	0.00	0.00
DIAZ DECENA AARON SINAI	0.00	9,572.87	0.00	0.00	0.00	9,572.87
MITZI BRICEIDA PEREZ GALINDO	0.00	0.00	0.00	15,001.12	0.00	15,001.12
HECTOR MANUEL PIÑA TREJO	0.00	0.00	7,308.00	7,308.00	0.00	0.00
NUEVA WALMART DE MEXICO, S. DE R.L. DE C.V.	0.00	0.00	4,398.00	4,398.00	0.00	0.00
PABLO VON VIRGEN PEREZ	0.00	0.00	3,500.01	7,000.02	0.00	3,500.01
EULALIA ZAMORA COBIAN	0.00	0.00	3,300.00	3,300.00	0.00	0.00
MIGUEL ARTURO MORFIN PAZ	0.00	0.00	0.00	8,050.00	0.00	8,050.00
PROVEEDORES POR PRESTACION DE SERVICIOS	0.00	4,043,254.28	948,826.38	974,013.50	0.00	4,068,441.40
COMISION FEDERAL DE ELECTRICIDAD	0.00	320,263.89	0.00	0.00	0.00	320,263.89
RADIOMOVIL DIPSA S.A DE C.V.	0.00	5,586.00	0.00	0.00	0.00	5,586.00
TELEFONOS DE MEXICO S.A.B. DE C.V.	0.00	26,224.00	0.00	0.00	0.00	26,224.00
COMUNICACIONES NEXTEL DE MEXICO S.A. DE C.V.	0.00	133,709.17	0.00	0.00	0.00	133,709.17
GAS MENGUC S.A. DE C.V.	0.00	11,469.33	1,296.25	2,949.98	0.00	13,123.06




MUNICIPIO DE COQUIMATLAN, COL.
Sistema Integral de Contabilidad Gubernamental
ANALISIS DE SALDOS CONTABLES
DEL 1 DE MAYO AL 31 DE MAYO DE 2024

Descripción	Saldo Anterior		Movimientos		Saldo Actual	
	Debe	Haber	Debe	Haber	Debe	Haber
CONTRERAS CARDENAS	0.00	4,685.15	0.00	0.00	0.00	4,685.15
CHRISTIAN DIONISIO						
CONSTRUCTORA VILLA DE COLIMA SA DE CV	0.00	23,281.20	0.00	0.00	0.00	23,281.20
ARIAS MERINO JOSE FILEMON	0.00	7,357.91	0.00	0.00	0.00	7,357.91
ARCILLA LABS S. DE R.L. MI.	0.00	80,417.82	0.00	0.00	0.00	80,417.82
ZERMEÑO RAMOS JOSE LUIS	0.00	0.01	0.00	0.00	0.00	0.01
CALIXTO SANDOVAL LOPEZ	0.00	214.00	0.00	0.00	0.00	214.00
ALVAREZ LOPEZ HECTOR MIGUEL	0.99	0.00	0.00	0.00	0.99	0.00
MORENO ORTIZ J. JESUS	0.00	7,287.00	1,450.00	1,160.00	0.00	6,997.00
MENDOZA FLORES BEATRIZ	0.00	5,124.00	3,387.20	13,142.80	0.00	14,879.60
TELEFONIA POR CABLE S.A. DE C.V.	0.00	33,647.02	0.00	10,435.00	0.00	44,082.02
EDITORIA DIARIO ECOS DE LA COSTA S.A. DE C.V.	0.00	1,794.50	0.00	0.00	0.00	1,794.50
EDITORIAL EL NOTICIERO DE MANZANILLO, S.A. DE C.V.	0.00	3,516.99	0.00	0.00	0.00	3,516.99
JOSE GUADALUPE PALACIOS GALVAN	0.00	21,402.46	0.00	0.00	0.00	21,402.46
MANUEL DUEÑAS GIL	0.14	0.00	0.00	0.00	0.14	0.00
HECTOR MANUEL DECENA MOLINA	0.00	3,560.00	0.00	0.00	0.00	3,560.00
OSCAR MUNGUITA CHAVEZ	0.00	180.00	0.00	0.00	0.00	180.00
INFONACOT	0.00	38,273.26	0.00	0.00	0.00	38,273.26
APLICACIONES Y SERVICIOS DE INFORMACION EMPRESS SC	0.00	40,375.00	24,036.71	24,036.71	0.00	40,375.00
AD RADIAL DE OCCIDENTE S.A. DE C.V.	0.00	239,980.32	0.00	0.00	0.00	239,980.32
RUEDA IBARRA INOCENCIO	0.00	3,500.00	0.00	0.00	0.00	3,500.00
IMPULSORA PROMOBLEN S.A. DE C.V.	0.00	62,758.56	0.00	0.00	0.00	62,758.56
MARTINEZ MADRIGAL VERONICA	0.00	1,480.00	0.00	0.00	0.00	1,480.00
SEGUROS MONTERREY NEW YORK LIFE, S.A. DE C.V.	0.00	95,472.97	0.00	0.00	0.00	95,472.97
LEPE HERRERA JUSTINO MANUEL	0.00	242.35	0.00	0.00	0.00	242.35




MUNICIPIO DE COQUIMATLAN, COL.
Sistema Integral de Contabilidad Gubernamental
ANALISIS DE SALDOS CONTABLES
DEL 1 DE MAYO AL 31 DE MAYO DE 2024

Descripción	Saldo Anterior		Movimientos		Saldo Actual	
	Debe	Haber	Debe	Haber	Debe	Haber
PIZANO VILLALOBOS NORMA YOLANDA	0.00	2,433.00	3,961.40	3,961.40	0.00	2,433.00
AUTOMOTRIZ RANCAGUA SA DE CV	0.00	2,558.05	0.00	0.00	0.00	2,558.05
GUTIERREZ YAÑEZ LEOPOLDO	0.00	3,884.71	0.00	0.00	0.00	3,884.71
AYALA RODRIGUEZ MARIO	0.00	219,935.86	0.00	0.00	0.00	219,935.86
DAVILA CERDA CESAR ALEJANDRO	0.00	678.71	0.00	0.00	0.00	678.71
CREATIVIDAD DE OCCIDENTE S.A. DE C.V.	0.02	0.00	0.00	0.00	0.02	0.00
SEGURIZAP DE COLIMA, S. DE R.L. MI	0.00	14,822.48	0.00	0.00	0.00	14,822.48
ALVARADO TRILLO AMPARO PLAYERAS Y CAMISAS DE COLIMA S. DE R.L. DE C.V.	0.00	45,219.57	0.00	0.00	0.00	45,219.57
ELECON SUMINISTROS, S.A. DE C.V.	0.00	191,606.66	0.00	0.00	0.00	191,606.66
JIMENEZ AUTOCAMIONES, S.A. DE C.V.	0.00	16,531.15	0.00	0.00	0.00	16,531.15
VEGA VEGA ERNESTO	0.00	3,447.67	0.00	0.00	0.00	3,447.67
ARNOLDO HERRERA RAMOS	0.00	4,050.72	0.00	0.00	0.00	4,050.72
SALVADOR ENRIQUE CHAVEZ GARCIA	0.00	146,006.40	0.00	0.00	0.00	146,006.40
COSMEN CONSTRUCCIONES S.A. DE C.V.	0.00	522,862.98	0.00	0.00	0.00	522,862.98
VICTOR HUGO VIRGEN CANO	0.00	11,000.00	0.00	0.00	0.00	11,000.00
ERNESTO RAMOS LOPEZ	0.00	17,479.00	0.00	0.00	0.00	17,479.00
STAR PUBLICIDAD E IMPRESION, S.A. DE C.V.	0.00	10,348.01	0.00	0.00	0.00	10,348.01
EMBOTELLADORA AGA, S.A. DE C.V.	0.00	25,743.88	0.00	0.00	0.00	25,743.88
PROMOLEVY S.A. DE C.V.	0.00	3,455.04	0.00	0.00	0.00	3,455.04
EDITORIA DIARIO DE COLIMA S.A. DE C.V.	0.00	5,026.72	0.00	0.00	0.00	5,026.72
DE LA MORA DE LA MORA EDUARDO ARTURO	0.00	2,787.37	0.00	0.00	0.00	2,787.37
GRUPO ARCE DE COLIMA, S.A. DE C.V.	0.00	18,765.52	0.00	0.00	0.00	18,765.52
SERRANO AHUMADA RAMON	0.00	61,851.17	0.00	0.00	0.00	61,851.17
	0.00	6,000.00	0.00	0.00	0.00	6,000.00




MUNICIPIO DE COQUIMATLAN, COL.
Sistema Integral de Contabilidad Gubernamental
ANALISIS DE SALDOS CONTABLES
DEL 1 DE MAYO AL 31 DE MAYO DE 2024

Descripción	Saldo Anterior		Movimientos		Saldo Actual	
	Debe	Haber	Debe	Haber	Debe	Haber
LIBERATO MALDONADO RODRIGUEZ	0.00	3,502.00	0.00	0.00	0.00	3,502.00
MARIA TRINIDAD PRECIADO MEDRANO	0.00	5,690.75	0.00	0.00	0.00	5,690.75
OSCAR VALLE RUVALCABA	0.00	1,751.00	0.00	0.00	0.00	1,751.00
FOTO COLOR RAPIDO DE NAVOJOA, S.A. DE C.V.	0.00	3,316.98	0.00	0.00	0.00	3,316.98
ASOCIACION DE MUN. PANISTAS DEL EDO. DE COLIMA A.C	0.00	2,037.48	0.00	0.00	0.00	2,037.48
PARTIDO ACCION NACIONAL	0.00	2,633.46	0.00	0.00	0.00	2,633.46
SUPER LLANTAS COLIMAN S.A. DE C.V.	0.00	9,364.66	0.00	0.00	0.00	9,364.66
VELAZQUEZ MERAZ EUSEBIO	0.00	960.00	0.00	0.00	0.00	960.00
HERRERA RINCON J. JESUS	0.00	1,478.01	0.00	0.00	0.00	1,478.01
COMPARAN SOTELO ISRAEL	0.00	9,600.00	0.00	0.00	0.00	9,600.00
CORONA QUIROZ ENRIQUE ISAAC	0.00	1,204.49	0.00	0.00	0.00	1,204.49
FELIPE HERRERA MORALES	0.00	8,625.00	0.00	0.00	0.00	8,625.00
PERIODICO EXCELSIOR SA DE CV	0.00	7,451.48	0.00	0.00	0.00	7,451.48
URIBE HERNANDEZ RODOLFO	0.00	4,830.00	0.00	0.00	0.00	4,830.00
PUBLICIDAD DE LA COSTA S.A. DE C.V.	0.00	1,500.34	0.00	0.00	0.00	1,500.34
SOSA SOTO OTONIEL	0.00	6,749.87	0.00	0.00	0.00	6,749.87
RUBEN CASTILLO ANGULO	0.00	400.00	0.00	0.00	0.00	400.00
MA. DEL CARMEN VEGA	0.00	650.00	0.00	0.00	0.00	650.00
MA. DE JESUS ANGELES ALVAREZ	0.00	50.00	0.00	0.00	0.00	50.00
HECTOR MANUEL NUÑEZ DUEÑAS	0.00	50.00	0.00	0.00	0.00	50.00
LAURA CECILIA CABALLEROS	0.00	2,000.00	0.00	0.00	0.00	2,000.00
SAMUEL MUÑOZ GUERRERO	0.00	100.00	0.00	0.00	0.00	100.00
JOSE JUAN ALVAREZ BARBOSA	0.00	40.81	0.00	0.00	0.00	40.81
FRANCISCO JAVIER SANCHEZ	0.00	130.81	0.00	0.00	0.00	130.81
FEDERICO RENTERIA GARCIA	0.00	50.00	0.00	0.00	0.00	50.00
JOSE LUIS ESPINOZA	0.00	900.00	0.00	0.00	0.00	900.00
JESUS TIBURCIO ROMERO	0.00	50.00	0.00	0.00	0.00	50.00




MUNICIPIO DE COQUIMATLAN, COL.
Sistema Integral de Contabilidad Gubernamental
ANALISIS DE SALDOS CONTABLES
DEL 1 DE MAYO AL 31 DE MAYO DE 2024

Descripción	Saldo Anterior		Movimientos		Saldo Actual	
	Debe	Haber	Debe	Haber	Debe	Haber
ELVA CARRILLO ANDRADE	0.00	500.00	0.00	0.00	0.00	500.00
LORENA VILLASEÑOR BLANCO	0.00	100.00	0.00	0.00	0.00	100.00
OCHOA NEGRETE MA. DE JESUS	0.00	500.00	0.00	0.00	0.00	500.00
JUAN MANUEL ALVAREZ BARBOSA	0.00	20.00	0.00	0.00	0.00	20.00
ROSA EVELIA LARIOS NAVARRO	0.00	500.00	0.00	0.00	0.00	500.00
HERIBERTO RUIZ ARAIZA	0.00	200.00	0.00	0.00	0.00	200.00
MARTIN ROSALES MEDINA	0.00	100.00	0.00	0.00	0.00	100.00
ALBERTO NUÑEZ PEREZ	0.00	3,000.00	0.00	0.00	0.00	3,000.00
NOEMI DIAZ TORRES	0.00	200.00	0.00	0.00	0.00	200.00
ISABEL LOPEZ CLAUDIO	0.00	300.00	0.00	0.00	0.00	300.00
MA. DE LA LUZ ORTEGA	0.00	158.00	0.00	0.00	0.00	158.00
JUANA LOPEZ REYES	0.00	1,700.00	0.00	0.00	0.00	1,700.00
JESUS RIVERA OLMOS	0.00	500.00	0.00	0.00	0.00	500.00
RUBEN CAMARENA	0.00	3,000.00	0.00	0.00	0.00	3,000.00
QUINTIN MEJIA ESCORCIA	0.00	151.00	0.00	0.00	0.00	151.00
BRUNO MOJICA DECENA	0.00	100.00	0.00	0.00	0.00	100.00
ENRIQUE CASTILLO HERNANDEZ	0.00	500.00	0.00	0.00	0.00	500.00
LEOPOLDO CHAVEZ FLORES	0.00	100.00	0.00	0.00	0.00	100.00
MARIA DEL ROSARIO LARIOS ROSALES	0.00	100.00	0.00	0.00	0.00	100.00
SOFIA LUNA ALCARAZ	232.00	0.00	0.00	0.00	232.00	0.00
EFRAIN VAZQUEZ LARIOS	0.00	13,300.00	0.00	0.00	0.00	13,300.00
GEORGE MONTES AGUSTIN	0.00	10,000.00	0.00	0.00	0.00	10,000.00
C.B.T.I.S. NO. 157	0.00	65.00	0.00	0.00	0.00	65.00
CHAVIRA ARCEO JOSE HECTOR	0.00	557.00	0.00	0.00	0.00	557.00
OSCAR RAMIREZ CARRILLO	0.00	8,050.00	0.00	0.00	0.00	8,050.00
WILVERT ANTONIO MAGALLON	0.00	3,502.00	0.00	0.00	0.00	3,502.00
JOSE APOLINAR SANCHEZ	0.00	6,000.00	0.00	0.00	0.00	6,000.00
JORGE ROMAN RODRIGUEZ MORALES	0.00	1,200.00	0.00	0.00	0.00	1,200.00
MARTHA PATRICIA RODRIGUEZ AVALOS	0.00	1,740.00	0.00	0.00	0.00	1,740.00




MUNICIPIO DE COQUIMATLAN, COL.
Sistema Integral de Contabilidad Gubernamental
ANALISIS DE SALDOS CONTABLES
DEL 1 DE MAYO AL 31 DE MAYO DE 2024

Descripción	Saldo Anterior		Movimientos		Saldo Actual	
	Debe	Haber	Debe	Haber	Debe	Haber
SECRETARIA DE DESARROLLO SOCIAL	6,665.10	0.00	0.00	0.00	6,665.10	0.00
SOCIEDAD COOPERATIVA DE AUTOTRANSPORTE COLIMA PUEBLO-JUAREZ, S.C.L.	0.00	8,700.00	0.00	3,000.00	0.00	11,700.00
MA. CONCEPCION MENDOZA ALVAREZ	0.00	11,136.45	0.00	0.00	0.00	11,136.45
GRACIELA MENDEZ VILLANUEVA	0.00	22,216.20	0.00	0.00	0.00	22,216.20
MARIA HERNADEZ GONZALEZ	0.00	3,712.00	0.00	0.00	0.00	3,712.00
LUIS GILBERTO PEREZ DE LEON ESPINOZA	0.00	2,099.83	0.00	0.00	0.00	2,099.83
MARIA CONCEPCION GOSCH MAASBERG	0.00	3,520.00	0.00	0.00	0.00	3,520.00
RAFAEL GARCIA GALINDO SALVADOR FUENTES PEDROZA	0.00	40,872.58	0.00	0.00	0.00	40,872.58
MARIA TERESA CASTELLANOS REGALADO	0.00	2,570.00	0.00	0.00	0.00	2,570.00
ANDRES MENDEZ FLORES	0.00	11,600.00	0.00	0.00	0.00	11,600.00
JAVIER ORTIZ LONDAIZ	0.00	10,160.00	0.00	0.00	0.00	10,160.00
NETZAHUALCOYOTL AMEZCUA RENTERIA	0.00	5,364.00	0.00	0.00	0.00	5,364.00
MIGUEL AVALOS VERDUZCO	0.00	180,368.32	0.00	0.00	0.00	180,368.32
MOLINA SANTOS ANA YOLANDA	0.00	8,216.00	0.00	0.00	0.00	8,216.00
OSCAR RIVERA PACHECO	0.00	777.20	0.00	0.00	0.00	777.20
GOBIERNO DEL ESTADO DE COLIMA	0.00	11,600.00	0.00	0.00	0.00	11,600.00
MA. CARMEN RAMIREZ BARRERA	0.00	120,976.60	137,879.00	0.00	16,902.40	0.00
PEDRO PUENTE PEREZ	0.00	52,500.00	0.00	0.00	0.00	52,500.00
SALVADOR PEREZ RAMOS	0.00	2,099.60	0.00	0.00	0.00	2,099.60
H. AYUNTAMIENTO DE COQUIMATLAN, COLIMA	0.00	4,060.00	0.00	0.00	0.00	4,060.00
RAFAEL MENDOZA GODINEZ	730,000.00	0.00	0.00	0.00	730,000.00	0.00
ANTONIO WALBERTO FLORES GARCIA	0.00	16,000.00	0.00	0.00	0.00	16,000.00
ERVEZAS CUAUHTEMOC	0.00	9,089.99	0.00	0.00	0.00	9,089.99
	0.00	18,405.47	0.00	0.00	0.00	18,405.47




MUNICIPIO DE COQUIMATLAN, COL.
Sistema Integral de Contabilidad Gubernamental
ANALISIS DE SALDOS CONTABLES
DEL 1 DE MAYO AL 31 DE MAYO DE 2024

Descripción	Saldo Anterior		Movimientos		Saldo Actual	
	Debe	Haber	Debe	Haber	Debe	Haber
MOCTEZUMA, S.A DE C.V.	0.00	15,960.00	0.00	0.00	0.00	15,960.00
DARIO MORALES JIMENEZ	0.00	4,000.00	0.00	0.00	0.00	4,000.00
FIDELINA HERNANDEZ MAGAÑA	0.00	3,700.00	0.00	0.00	0.00	3,700.00
M. ELENA MICHEL FLORES	0.00	28,600.00	0.00	0.00	0.00	28,600.00
INTERMEDIA SYSTEM S.A. DE C.V.	0.00	5,716.99	0.00	0.00	0.00	5,716.99
LILIA GUADALUPE ESCOTO MAGAÑA	0.00	4,000.00	0.00	0.00	0.00	4,000.00
ABDON ROLON MACIEL	0.00	15,986.65	0.00	0.00	0.00	15,986.65
MAPFRE TEPEYAC, S.A.	0.00	580.00	0.00	0.00	0.00	580.00
MA. DEL ROSARIO GUERRERO MEJIA	0.00	36,303.38	0.00	0.00	0.00	36,303.38
JOSE ANTONIO REYES GODINEZ	0.00	690.00	0.00	0.00	0.00	690.00
JEVER RODRIGUEZ LLAMAS	0.00	41,620.00	0.00	0.00	0.00	41,620.00
LUIS FRANCISCO LOPEZ MONTAÑO	0.00	4,420.00	0.00	0.00	0.00	4,420.00
MARIA GUADALUPE ROMERO GUZMAN	0.00	895.00	0.00	0.00	0.00	895.00
PLASENCIA ACUEDUCTO SA DE CV	0.00	79,683.70	0.00	0.00	0.00	79,683.70
SEGUROS MAFRE TEPEYAC S.A.	0.00	5,500.00	0.00	0.00	0.00	5,500.00
MARCELINA FLORES VARGAS	0.00	479.08	0.00	0.00	0.00	479.08
LUIS JORGE ORTIZ PICHARDO	0.00	13,677.56	0.00	0.00	0.00	13,677.56
CASA GALLARDO, S.A. DE C.V.	0.00	4,950.00	0.00	0.00	0.00	4,950.00
CARLOS ENRIQUE MONTES MICHEL	0.00	6,194.40	0.00	0.00	0.00	6,194.40
JOSE FORTUNATO GONZALEZ SOLIS	0.00	4,710.20	0.00	0.00	0.00	4,710.20
ANGEL ALFARO MARTINEZ	0.00	1,300.00	0.00	0.00	0.00	1,300.00
MARIA GUADALUPE AGUILERA LARA	0.00	5,380.00	0.00	0.00	0.00	5,380.00
HENRRY GAUDENCIO TEMA GONZALEZ	0.00	208.80	0.00	0.00	0.00	208.80
SALVADOR CALVARIO RODRIGUEZ	0.00		0.00	0.00	0.00	




MUNICIPIO DE COQUIMATLAN, COL.
Sistema Integral de Contabilidad Gubernamental
ANALISIS DE SALDOS CONTABLES
DEL 1 DE MAYO AL 31 DE MAYO DE 2024

Descripción	Saldo Anterior		Movimientos		Saldo Actual	
	Debe	Haber	Debe	Haber	Debe	Haber
PROCOMEX COLIMA, S.A. DE C.V.	0.00	533.99	0.00	0.00	0.00	533.99
BLANCA LORENA LLAMAS CONTRERAS	0.00	4,703.05	0.00	0.00	0.00	4,703.05
MARIA DE LOURDES MATA RODRIGUEZ	0.00	1,450.00	0.00	0.00	0.00	1,450.00
INFRA S.A. DE C.V.	0.00	440.92	0.00	0.00	0.00	440.92
YOLANDA MORENO RENTERIA	0.00	556.80	0.00	0.00	0.00	556.80
FRANCISCO JAVIER REA MINUTO	0.00	45,000.00	0.00	0.00	0.00	45,000.00
ARJA CONSULTORES, S.C.	0.00	71,066.98	0.00	0.00	0.00	71,066.98
AARON PEREZ ORTEGA	0.00	10,440.00	0.00	0.00	0.00	10,440.00
HORACIO NARANJO GARIBAY	0.00	33,060.00	0.00	0.00	0.00	33,060.00
LUIS RINCON AGUILAR	0.00	10,938.00	0.00	6,478.00	0.00	17,416.00
FERNANDO ORTIZ PEREZ	0.00	6,090.00	0.00	0.00	0.00	6,090.00
PEREZ DE LA MORA, S.A. DE C.V.	0.00	1,005.96	0.00	0.00	0.00	1,005.96
BMC DE COLIMA, S.A. DE C.V.	0.00	1,320.00	0.00	0.00	0.00	1,320.00
FESTIMUNDO, S.A. DE C.V.	0.00	232.00	0.00	0.00	0.00	232.00
CESAR BARRETO VIELMAS	0.00	4,176.00	0.00	0.00	0.00	4,176.00
BATERIAS Y ACCESORIOS DE COLIMA, S.A. DE C.V.	0.00	3,757.92	0.00	0.00	0.00	3,757.92
SUCESORES DE DONACIANO TERRONES SERRANO	0.00	1,025.00	0.00	0.00	0.00	1,025.00
GUILLERMO MUÑOZ OLAGUE	0.00	3,000.00	0.00	0.00	0.00	3,000.00
MA. TERESA TORRES ALCARAZ	0.00	1,650.00	0.00	0.00	0.00	1,650.00
EDGAR VALDIVIA CARBAJAL	0.00	1,800.00	0.00	0.00	0.00	1,800.00
JUAN GABRIEL DE LA VEGA VADILLO	0.00	406.00	0.00	0.00	0.00	406.00
PUCOMA S.C.	0.00	6,700.00	0.00	0.00	0.00	6,700.00
CARLOS CASTILLO HERNANDEZ	0.00	2,900.00	0.00	0.00	0.00	2,900.00
IRMA PATRICIA CRUZ IGLESIAS	0.00	8,700.00	0.00	0.00	0.00	8,700.00
ALICIA VELAZCO VACA	0.00	6,902.00	0.00	0.00	0.00	6,902.00
ELIAS RAMIREZ GALINDO	0.00	8,120.00	0.00	0.00	0.00	8,120.00
ELECTRONICA SATURNO DE COLIMA, S.A. DE C.V.	0.00	12,045.00	0.00	0.00	0.00	12,045.00




MUNICIPIO DE COQUIMATLAN, COL.
Sistema Integral de Contabilidad Gubernamental
ANALISIS DE SALDOS CONTABLES
DEL 1 DE MAYO AL 31 DE MAYO DE 2024

Descripción	Saldo Anterior		Movimientos		Saldo Actual	
	Debe	Haber	Debe	Haber	Debe	Haber
TIENDAS CUPRUM S.A. DE C.V.	0.00	1,578.06	0.00	0.00	0.00	1,578.06
MARTHA OROZCO SANTA ANA	0.00	1,067.20	0.00	0.00	0.00	1,067.20
RAFAEL BATISTA REYES	0.00	6,000.00	0.00	0.00	0.00	6,000.00
FRANCISCO HARO RUIZ	0.00	2,204.00	0.00	0.00	0.00	2,204.00
CARNES ASADAS LAS BRASAS, S.A. DE C.V.	0.00	5,641.00	0.00	0.00	0.00	5,641.00
SUPER TALLERES COLIMA, S.A. DE C.V.	0.00	22,422.80	0.00	0.00	0.00	22,422.80
GUTIERREZ HERNANDEZ ARTURO	0.00	6,000.00	0.00	0.00	0.00	6,000.00
CIS DEL PACIFICO, S.A. DE C.V.	0.00	1,973.16	0.00	0.00	0.00	1,973.16
JOSE ALBERTO ANGUIANO SILVA	0.00	15,000.00	0.00	0.00	0.00	15,000.00
VICENTE ESPINOZA DENIZ	0.00	22,000.08	0.00	0.00	0.00	22,000.08
JANETH OCEGUERA MENDOZA	0.00	19,894.00	0.00	0.00	0.00	19,894.00
AUTOPARTES JIMENEZ S.A. DE C.V.	0.00	958.64	0.00	0.00	0.00	958.64
COMUNIDAD FRATERNA POR UNA VIDA MEJOR, I.A.P.	0.00	420.00	0.00	0.00	0.00	420.00
AUTOPARTES ELECTRICAS KIKO S.A. DE C.V.	0.00	5,036.27	0.00	0.00	0.00	5,036.27
VICTORIA OROZCO RANGEL	0.00	31,917.98	0.00	0.00	0.00	31,917.98
CECILIO PIMENTEL OROZCO	0.00	62,645.35	0.00	0.00	0.00	62,645.35
DULCES TIPICOS REGIONALES REYES SA DE CV	0.00	3,357.99	0.00	0.00	0.00	3,357.99
JUAN GABRIEL NUÑEZ BAUTISTA	0.00	108,487.00	0.00	0.00	0.00	108,487.00
SANDRA IVETTE VENEGAS ZEPEDA	0.00	1,920.00	0.00	0.00	0.00	1,920.00
JUAN PIZANO ANDRADE	0.00	1,622.84	0.00	0.00	0.00	1,622.84
BERENICE HERNANDEZ REYES	0.00	1,740.00	0.00	0.00	0.00	1,740.00
GARMU GRUPO ENERGETICOS S.A. DE C.V.	0.00	52,556.00	0.00	0.00	0.00	52,556.00
GRACIELA GEORGE DENIZ	0.00	1,160.00	0.00	0.00	0.00	1,160.00
SECRETARIA DE HACIENDA Y CREDITO PUBLICO	0.00	0.00	385,865.00	385,865.00	0.00	0.00
VEVIC COMERCIALIZADORA	0.00	14,655.44	0.00	0.00	0.00	14,655.44




MUNICIPIO DE COQUIMATLAN, COL.
Sistema Integral de Contabilidad Gubernamental
ANALISIS DE SALDOS CONTABLES
DEL 1 DE MAYO AL 31 DE MAYO DE 2024

Descripción	Saldo Anterior		Movimientos		Saldo Actual	
	Debe	Haber	Debe	Haber	Debe	Haber
S.A. DE C.V.						
MA. DE LOURDES AZAHEL LLERENAS OROZCO	0.00	7,250.00	0.00	0.00	0.00	7,250.00
7 DOS COMUNICACION S.A. DE C.V.	0.00	2,500.00	0.00	0.00	0.00	2,500.00
HECTOR MANUEL URIBE HERNANDEZ	0.00	19,488.00	0.00	0.00	0.00	19,488.00
JOSE DE JESUS ORNELAS ARREOLA	0.00	2,958.00	0.00	0.00	0.00	2,958.00
CFESUMINISTRADOR DE SERVICIOS BASICOS	0.00	42,520.07	164,525.96	373,916.78	0.00	251,910.89
JESUS MURGUIA ESTRADA	0.00	1,740.00	0.00	0.00	0.00	1,740.00
SANDRA ELIZABET CONTRERAS OCHOA	0.00	5,005.00	0.00	0.00	0.00	5,005.00
MA ISABEL MARTINEZ GARCIA JORGE MANUEL PADILLA CONTRERAS	0.00	1,999.84	0.00	0.00	0.00	1,999.84
	0.00	300,000.00	0.00	0.00	0.00	300,000.00
JOSE ENRIQUE ANAYA SILVA	0.00	12,400.00	0.00	0.00	0.00	12,400.00
MUNICIPIO DE CUAUHTEMOC COLIMA	0.00	20,000.00	0.00	0.00	0.00	20,000.00
J. JESUS ZAMORA VACA	0.00	8,800.00	0.00	0.00	0.00	8,800.00
BRYAN PALOMINO ANAYA	0.00	18,471.21	0.00	0.00	0.00	18,471.21
CESAR FERNANDO GONZALEZ CERVANTES	0.00	2,088.00	0.00	0.00	0.00	2,088.00
PEDRO PEREZ PRECIADO	0.00	1,500.00	0.00	0.00	0.00	1,500.00
JESUS DANIEL VIRGEN MORENO	0.00	3,294.40	0.00	0.00	0.00	3,294.40
JOSE CRUZ TENE RAMIREZ	0.00	6,380.00	0.00	0.00	0.00	6,380.00
MA. CARMEN GALLEGOS PEREZCHICA	0.00	1,844.40	0.00	0.00	0.00	1,844.40
VILLA HERMOSA GRANJAS SA DE CV	0.00	1,614.00	0.00	0.00	0.00	1,614.00
AZUCENA DE JESUS MENDOZA ZAMORA	0.00	1,400.00	0.00	3,239.98	0.00	4,639.98
J. PEDRO CHIPRES ROMERO	0.00	4,640.00	0.00	0.00	0.00	4,640.00
LOS NARANJOS CAMPESTRE SA DE CV	0.00	2,696.00	0.00	0.00	0.00	2,696.00
GUILLERMO RAMIREZ VELASCO	0.00	3,978.80	0.00	0.00	0.00	3,978.80



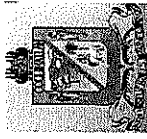
MUNICIPIO DE COQUIMATLAN, COL.
Sistema Integral de Contabilidad Gubernamental
ANALISIS DE SALDOS CONTABLES
DEL 1 DE MAYO AL 31 DE MAYO DE 2024

Descripción	Saldo Anterior		Movimientos		Saldo Actual	
	Debe	Haber	Debe	Haber	Debe	Haber
MELINA VEGA CARRILLO	0.00	19,869.57	18,974.50	18,974.50	0.00	19,869.57
GENARO GONZALEZ GAITAN	0.00	8,991.16	8,991.16	10,799.72	0.00	10,799.72
IRMA VENTURA CISNEROS	0.00	0.00	10,051.72	10,051.72	0.00	0.00
HDI SEGUROS SA DE CV	0.00	0.00	0.00	12,374.24	0.00	12,374.24
RAMON CASTELLANOS BARAJAS	0.00	128,510.00	128,510.00	43,050.00	0.00	43,050.00
SELENA RODRIGUEZ PIMENTEL	0.00	0.00	4,200.00	4,200.00	0.00	0.00
ANA MARIA QUIROZ RODRIGUEZ	0.00	10,517.49	10,517.49	8,197.67	0.00	8,197.67
JESUS DAVID SALAZAR BARRAGAN	0.00	0.00	29,000.00	29,000.00	0.00	0.00
MARTHA SILVIA VENEGAS PEREZ	0.00	24,261.45	0.00	0.00	0.00	24,261.45
CINDY NAYELI FARIAS RIVERA	0.00	0.00	9,180.00	9,180.00	0.00	0.00
SELENA RODRIGUEZ PIMENTEL	0.00	6,999.99	6,999.99	0.00	0.00	0.00
PROVEEDORES POR ARRENDAMIENTOS	0.00	23,424.67	0.00	0.00	0.00	23,424.67
BEAS CORONA EMMA	0.00	3,033.00	0.00	0.00	0.00	3,033.00
EDITH CASTILLO ESPINOSA	0.00	1,000.00	0.00	0.00	0.00	1,000.00
LEPE HERRERA JOSE ANTONIO	0.00	3,213.20	0.00	0.00	0.00	3,213.20
CASTAÑEDA DOZAL ADELINA	0.00	2,262.00	0.00	0.00	0.00	2,262.00
CASTAÑEDA DOZAL GUSTAVO	0.00	13,076.47	0.00	0.00	0.00	13,076.47
SERRANO AHUMADA RAMON	3,000.00	0.00	0.00	0.00	3,000.00	0.00
LETICIA MONTES RAMIREZ	0.00	3,840.00	0.00	0.00	0.00	3,840.00
ADEFAS	6,257,957.85	0.00	0.00	0.00	6,257,957.85	0.00
ADEFAS	6,257,957.85	0.00	0.00	0.00	6,257,957.85	0.00
CONTRATISTAS POR OBRAS PÚBLICAS POR PAGAR A CORTO PLAZO	0.00	470,608.02	0.00	0.00	0.00	470,608.02
CONTRATISTAS DE OBRAS DE PRESUPUESTO ANUAL	0.00	464,277.71	0.00	0.00	0.00	464,277.71
CONTRATISTAS DE OBRA PÚBLICA CON RECURSOS FAISM	0.00	463,260.94	0.00	0.00	0.00	463,260.94
ANA MARIA QUIROZ RODRIGUEZ	0.00	155.00	0.00	0.00	0.00	155.00




MUNICIPIO DE COQUIMATLAN, COL.
Sistema Integral de Contabilidad Gubernamental
ANALISIS DE SALDOS CONTABLES
DEL 1 DE MAYO AL 31 DE MAYO DE 2024

Descripción	Saldo Anterior		Movimientos		Saldo Actual	
	Debe	Haber	Debe	Haber	Debe	Haber
EDGAR RENE CRUZ BENAVIDES	20,000.00	0.00	0.00	0.00	20,000.00	0.00
CORPORATIVO ELECTRICO TAPATIO, S.A. DE C.V.	0.00	54,346.00	0.00	0.00	0.00	54,346.00
SIGPOT	0.00	212,104.23	0.00	0.00	0.00	212,104.23
MANTENIMIENTO Y COMERCIALIZACION CODIS SA DE CV	0.00	216,655.71	0.00	0.00	0.00	216,655.71
CONTRATISTAS DE OBRA PUBLICA CON RECURSOS TRANSFERIDOS DEL PROGRAMA FOPEDEP	0.00	1,016.77	0.00	0.00	0.00	1,016.77
CASTILLO TRINIDAD Y ASOCIADOS S.A DE C.V.	0.00	10,274.05	0.00	0.00	0.00	10,274.05
AZTECAS CONSORCIO INDUSTRIAL S.A DE C.V.	0.00	754.00	0.00	0.00	0.00	754.00
JESUS MENDOZA DE HOYOS EXCAVACIONES PROFESIONALES, S.A. DE C.V.	10.00	0.00	0.00	0.00	10.00	0.00
	10,001.28	0.00	0.00	0.00	10,001.28	0.00
CONTRATISTAS DE OBRA	0.00	6,330.31	0.00	0.00	0.00	6,330.31
FRANCISCO ELIZALDE TREJO	0.00	1,296.72	0.00	0.00	0.00	1,296.72
JEMEHO SA DE CV	0.00	5,033.59	0.00	0.00	0.00	5,033.59
TRANSFERENCIAS OTORGADAS POR PAGAR A CORTO PLAZO	0.00	404,705.68	766,666.66	766,666.66	0.00	404,705.68
TRANSFERENCIAS INTERNAS OTORGADAS A ENTIDADES PARAESTATALES/PARAMUN NO EMPRESARIALES Y NO FINANCIERAS	0.00	129,000.00	0.00	0.00	0.00	129,000.00
AGUSTIN GEORGE GALLARDO	15,000.00	0.00	0.00	0.00	15,000.00	0.00
JOSE GUADALUPE BENAVIDES FLORIAN	0.00	144,000.00	0.00	0.00	0.00	144,000.00
AYUDAS SOCIALES A PERSONAS FÍSICAS	0.00	34,164.00	0.00	0.00	0.00	34,164.00
PAULINA VALENCIA CORTES	0.00	5,000.00	0.00	0.00	0.00	5,000.00
MA DEL SOCORRO HUERTA VAZQUEZ	0.00	16,200.00	0.00	0.00	0.00	16,200.00
FLORENCIO MENDEZ	0.00	8,300.00	0.00	0.00	0.00	8,300.00




MUNICIPIO DE COQUIMATLAN, COL.
Sistema Integral de Contabilidad Gubernamental
ANALISIS DE SALDOS CONTABLES
DEL 1 DE MAYO AL 31 DE MAYO DE 2024

Descripción	Saldo Anterior		Movimientos		Saldo Actual	
	Debe	Haber	Debe	Haber	Debe	Haber
GUTIERREZ						
MARIA DOLORES OLIVARES MICHEL	0.00	8,000.00	0.00	0.00	0.00	8,000.00
MARIA DOLORES OLIVARES MICHEL	8,000.00	0.00	0.00	0.00	8,000.00	0.00
SUSANA LETICIA HDEZ. RODRIGUEZ	1,800.00	0.00	0.00	0.00	1,800.00	0.00
MARIA CARDENAS OCARANZA MUNGUJA LOPEZ ANA MARIA	1,500.00	0.00	0.00	0.00	1,500.00	0.00
ESPINOZA GOMEZ GLORIA MARINA	3,000.00	0.00	0.00	0.00	3,000.00	0.00
JUAN ROSARIO PALACIOS GONZÁLEZ	2,500.00	0.00	0.00	0.00	2,500.00	0.00
MAGAÑA RODRIGUEZ FRANCISCO	2,000.00	0.00	0.00	0.00	2,000.00	0.00
CORTES AVALOS MARIO JOSE LUIS CONTRERAS DE JESUS	570.00	0.00	0.00	0.00	570.00	0.00
MIGUEL LEON BALTAZAR JOAQUIN LARIOS NERI	0.00	1,680.00	0.00	0.00	0.00	1,680.00
ELENA LOPEZ REYES ANDREA JOSELIN MARTINEZ SANCHEZ	2,800.00	0.00	0.00	0.00	2,800.00	0.00
DAMASO MENDOZA GOMEZ HUMBERTO MANUEL ROSADO ARAUJO	4,500.00	0.00	0.00	0.00	4,500.00	0.00
JESUS ALBERTO RENTERIA GUTIERREZ	0.00	2,494.00	0.00	0.00	0.00	2,494.00
JORGE VILLASEÑOR CARDENAS	0.00	400.00	0.00	0.00	0.00	400.00
JOSE MARIA CASTELLANOS HERNANDEZ	0.00	1,000.00	0.00	0.00	0.00	1,000.00
EDUARDO PAULINO BARRETO CAMPOS	0.00	1,000.00	0.00	0.00	0.00	1,000.00
ASOCIACION DE USUARIOS DEL MODULO PEÑITAS AC	0.00	1,000.00	0.00	0.00	0.00	1,000.00
AYUDAS SOCIALES A INSTITUCIONES	0.00	241,541.68	766,666.66	766,666.66	0.00	241,541.68
DIF MUNICIPAL COQUIMATLAN	0.00	112,908.88	766,666.66	766,666.66	0.00	112,908.88




MUNICIPIO DE COQUIMATLAN, COL.
Sistema Integral de Contabilidad Gubernamental
ANALISIS DE SALDOS CONTABLES
DEL 1 DE MAYO AL 31 DE MAYO DE 2024

Descripción	Saldo Anterior		Movimientos		Saldo Actual	
	Debe	Haber	Debe	Haber	Debe	Haber
PATRONATO DEL CUERPO DE BOMBEROS COLIMA .A.C.	0.00	128,632.80	0.00	0.00	0.00	128,632.80
RETENCIONES Y CONTRIBUCIONES POR PAGAR A CORTO PLAZO	0.00	14,062,797.36	1,168,300.09	1,060,193.39	0.00	13,954,690.66
RETENCIONES A CONTRATISTAS Y PROVEEDORES	0.00	2,067,883.58	3,831.00	2,238.24	0.00	2,066,290.82
RETENCIONES A CONTRATISTAS	0.00	2,060,789.06	2,882.00	0.00	0.00	2,057,907.06
0.05 % INSPECCION Y VIGILANCIA (EJERCICIO 2017 Y ANTERIORES)	0.00	388,966.47	0.00	0.00	0.00	388,966.47
0.05% CONSTRUCCION Y MANTENIMIENTO (EJERCICIO 2017 Y ANTERIORES)	0.00	241,453.24	0.00	0.00	0.00	241,453.24
1 % DE OBRAS DE BENEFICIO SOCIAL (EJERCICIO 2017 Y ANTERIORES)	0.00	591,803.79	0.00	0.00	0.00	591,803.79
0.05% C.M.I.C. (EJERCICIO 2017 Y ANTERIORES)	0.00	39,089.72	0.00	0.00	0.00	39,089.72
2 AL MILLAR (EJERCICIO 2017 Y ANTERIORES)	0.00	129,482.83	0.00	0.00	0.00	129,482.83
.1 % AUDITORIA SUPERIOR DE LA FEDERACION (EJERCICIO 2017 Y ANTERIORES)	0.00	20,182.75	0.00	0.00	0.00	20,182.75
5% AL MILL. INSPECCION Y VIGILANCIA SEFUPU (EJERCICIO 2017 Y ANTERIORES)	0.00	4,284.37	0.00	0.00	0.00	4,284.37
5\$ AL MILL. MANTENIMIENTO DE AREAS RECREATIVAS (EJERCICIO 2017 Y ANTERIORES)	0.00	6,365.48	0.00	0.00	0.00	6,365.48
5 AL MILLAR CONSTRUCCION Y MANTENIMIENTO DE AREAS RECREATIVAS	0.00	318,474.35	0.00	0.00	0.00	318,474.35




MUNICIPIO DE COQUIMATLAN, COL.
Sistema Integral de Contabilidad Gubernamental
ANALISIS DE SALDOS CONTABLES
DEL 1 DE MAYO AL 31 DE MAYO DE 2024

Descripción	Saldo Anterior		Movimientos		Saldo Actual	
	Debe	Haber	Debe	Haber	Debe	Haber
FAIS - 5 AL MILLAR CONSTRUCCION Y MANTENIMIENTO DE AREAS RECREATIVAS	0.00	227,579.36	0.00	0.00	0.00	227,579.36
PROYECTOS REGIONALES - 5 AL MILLAR CONSTRUCCION Y MANTENIMIENTO DE AREAS RECREATIVAS	0.00	50,332.09	0.00	0.00	0.00	50,332.09
PROAGUA APAUR-5 AL MILLAR CONSTRUCCION Y MANTENIMIENTO DE AREAS RECREATIVAS	0.00	24,659.58	0.00	0.00	0.00	24,659.58
PROAGUA APARURAL-5 AL MILLAR CONSTRUCCION Y MANTENIMIENTO DE AREAS RECREATIVAS	0.00	15,903.32	0.00	0.00	0.00	15,903.32
5 AL MILLAR INSPECCION Y VIGILANCIA	0.00	283,106.48	0.00	0.00	0.00	283,106.48
FAIS - 5 AL MILLAR INSPECCION Y VIVIGILANCIA	0.00	199,803.49	0.00	0.00	0.00	199,803.49
PROYECTOS REGIONALES - 5 AL MILLAR INSPECCION Y VIVIGILANCIA	0.00	50,332.09	0.00	0.00	0.00	50,332.09
PROAGUA APAUR-5 AL MILLAS INPSECCION Y VIGILANCIA	0.00	20,063.58	0.00	0.00	0.00	20,063.58
PROAGUA APARURAL-5 AL MILLAR INSPECCION Y VIGILANCIA	0.00	12,907.32	0.00	0.00	0.00	12,907.32
RETENCION POR PENALIZACION DE OBRA	0.00	34,802.03	0.00	0.00	0.00	34,802.03
RETENCION POR PENALIZACION DE OBRA	0.00	34,802.03	0.00	0.00	0.00	34,802.03
FAIS 1.25% RESICO	0.00	2,777.55	2,882.00	0.00	104.45	0.00
FAIS 1.25% RESICO	0.00	2,777.55	2,882.00	0.00	104.45	0.00
RETENCIONES A PROVEEDORES	0.00	7,094.52	949.00	2,238.24	0.00	8,383.76
RETENCION DE ISR A PROVEEDORES (RESICO)	3,854.07	0.00	949.00	531.22	4,271.85	0.00
RETENCION DE ISR POR	0.00	948.59	0.00	948.28	0.00	1,896.87




MUNICIPIO DE COQUIMATLAN, COL.
Sistema Integral de Contabilidad Gubernamental
ANALISIS DE SALDOS CONTABLES
DEL 1 DE MAYO AL 31 DE MAYO DE 2024

Descripción	Saldo Anterior		Movimientos		Saldo Actual	
	Debe	Haber	Debe	Haber	Debe	Haber
ARRENDAMIENTO						
RETENCION POR HONORARIOS	0.00	10,000.00	0.00	367.13	0.00	10,367.13
RETENCION DE IVA POR HONORARIOS	0.00	0.00	0.00	391.61	0.00	391.61
RETENCIONES SOBRE REMUNERACIONES AL PERSONAL, DISTINTAS A IMPUESTOS	0.00	6,816,114.42	299,247.28	613,206.41	0.00	7,130,073.55
RETENCIONES POR PRESTAMOS DE LA DIRECCIÓN DE PENSIONES	906,410.26	0.00	153,583.12	267,924.84	792,068.54	0.00
RETENCIONES POR CUOTAS Y APORTACIONES SINDICALES	0.00	5,731,453.39	0.00	0.00	0.00	5,731,453.39
CUOTA SINDICAL	1,847,478.46	0.00	0.00	0.00	1,847,478.46	0.00
10% FONDO DE AHORRO	0.00	5,266,633.33	0.00	0.00	0.00	5,266,633.33
DESCUENTO SINDICAL	0.00	1,975,542.52	0.00	0.00	0.00	1,975,542.52
BONO DE AHORRO	0.00	336,756.00	0.00	0.00	0.00	336,756.00
RETENCIONES POR PENSIONES ALIMENTICIAS	246,644.09	0.00	30,057.72	32,191.24	244,510.57	0.00
RETENCION VIA NOMINA PENSION ALIMENTICIA	246,644.09	0.00	30,057.72	32,191.24	244,510.57	0.00
OTRAS RETENCIONES VÍA NOMINA	0.00	2,237,715.38	115,606.44	313,090.33	0.00	2,435,199.27
INFONACOT	193,350.57	0.00	0.00	0.00	193,350.57	0.00
PROMOBIEN	98,050.45	0.00	0.00	0.00	98,050.45	0.00
PRESTAMO EMPRESA	0.00	11,142.96	0.00	0.00	0.00	11,142.96
PRESTAMO CAJA 15 DE MAYO	0.00	14,787.00	0.00	0.00	0.00	14,787.00
PROGRAMA APOYO SEGURO DE VIDA	0.00	188,470.00	0.00	0.00	0.00	188,470.00
PRESTAMO CAJA POPULAR LA PROVIDENCIA	0.00	348,258.78	0.00	0.00	0.00	348,258.78
RETENCIONES PARA EL PARTIDO	0.00	618,791.80	0.00	0.00	0.00	618,791.80
DESCUENTOS NOMINALES	0.00	651,909.60	0.00	0.00	0.00	651,909.60
RETENCIONES SOBRE REMUNERACIONES AL PERSONAL POR ISR POR	0.00	695,756.26	115,606.44	313,090.33	0.00	893,240.15
	0.00	5,219,774.67	382,034.00	444,748.74	0.00	5,282,489.41




MUNICIPIO DE COQUIMATLAN, COL.
Sistema Integral de Contabilidad Gubernamental
ANALISIS DE SALDOS CONTABLES
DEL 1 DE MAYO AL 31 DE MAYO DE 2024

Descripción	Saldo Anterior		Movimientos		Saldo Actual	
	Debe	Haber	Debe	Haber	Debe	Haber
ENTERAR						
RETENCIÓN DE IMPUESTO SOBRE LA RENTA	0.00	5,399,947.50	382,034.00	444,748.74	0.00	5,462,662.24
PAGO DE SUBSIDIO AL EMPLEO	180,172.83	0.00	0.00	0.00	180,172.83	0.00
CONTRIBUCIONES FEDERALES	40,975.31	0.00	483,187.81	0.00	524,163.12	0.00
INSTITUTO MEXICANO DEL SEGURO SOCIAL	40,975.31	0.00	483,187.81	0.00	524,163.12	0.00
DEVOLUCIONES DE LA LEY DE INGRESO POR PAGAR A CORTO PLAZO	0.00	108,628.20	0.00	0.00	0.00	108,628.20
DEVOLUCIONES A LA LEY DE INGRESOS DEL EJERCICIO ACTUAL	0.00	108,628.20	0.00	0.00	0.00	108,628.20
PAULA DELIA CASTILLO ANGULO	118.16	0.00	0.00	0.00	118.16	0.00
MANUEL ALFONSO DE JESUS MORALES	920.70	0.00	0.00	0.00	920.70	0.00
ALBERTO JAVIER AHUMADA MEDINA	0.00	109,666.97	0.00	0.00	0.00	109,666.97
GOBIERNO DEL ESTADO DE COLIMA	0.00	0.09	0.00	0.00	0.00	0.09
OTRAS CUENTAS POR PAGAR A CORTO PLAZO	0.00	2,546,605.47	335,807.78	37,288.05	0.00	2,248,085.74
CUENTAS POR PAGAR POR PRÉSTAMOS OTORGADOS A EMPLEADOS Y FUNCIONARIOS	0.00	2,392,421.40	0.00	0.00	0.00	2,392,421.40
CUENTAS POR PAGAR A FUNCIONARIOS	0.00	1,842,717.55	0.00	0.00	0.00	1,842,717.55
PROVISION AGUINALDO DE CONFIANZA	391,533.05	0.00	0.00	0.00	391,533.05	0.00
PROVISION APOYOS DE CABILDO	0.00	491,669.36	0.00	0.00	0.00	491,669.36
PROVISION DE PENDIENTES DE CUBRIR 2014	0.00	518.03	0.00	0.00	0.00	518.03
PROVISION DE NOMINAS	0.00	3,762,170.54	0.00	0.00	0.00	3,762,170.54
PROVISIONES PENDIENTE	2,245,261.77	0.00	0.00	0.00	2,245,261.77	0.00




MUNICIPIO DE COQUIMATLAN, COL.
Sistema Integral de Contabilidad Gubernamental
ANALISIS DE SALDOS CONTABLES
DEL 1 DE MAYO AL 31 DE MAYO DE 2024

Descripción	Saldo Anterior		Movimientos		Saldo Actual	
	Debe	Haber	Debe	Haber	Debe	Haber
DE CUBRIR 2016						
(PERSONAL)						
COMPENSACIONES POR PAGAR	0.00	154,095.66	0.00	0.00	0.00	154,095.66
PROVISION POR PAGAR NOMINAS	0.00	71,058.78	0.00	0.00	0.00	71,058.78
CUENTAS POR PAGAR A OTROS TRABAJADORES	0.00	549,703.85	0.00	0.00	0.00	549,703.85
SUELDOS POR PAGAR	0.00	549,703.85	0.00	0.00	0.00	549,703.85
ANTICIPOS DE PARTICIPACIONES	0.00	600,000.00	300,000.00	0.00	0.00	300,000.00
GOBIERNO DEL ESTADO DE COLIMA	0.00	600,000.00	300,000.00	0.00	0.00	300,000.00
SECRETARÍA DE FINANZAS DEL GOBIERNO DEL ESTADO	0.00	600,000.00	300,000.00	0.00	0.00	300,000.00
PAGO POR RETENCIONES DE SERVICIOS PERSONALES	445,815.93	0.00	35,807.78	37,288.05	444,335.66	0.00
ENRIQUE ALEJANDRO PRECIADO URISTA	0.00	211,786.92	0.00	0.00	0.00	211,786.92
CAJA POPULAR LA PROVIDENCIA	455,123.02	0.00	0.00	0.00	455,123.02	0.00
CAJA POPULAR 15 DE MAYO SC DE AP DE RL DE CV	8,077.00	0.00	0.00	0.00	8,077.00	0.00
OFELIA ANTONIO OCARANZA MA. CARMEN NUÑEZ ESPINOZA	500.00	0.00	0.00	0.00	500.00	0.00
RETENCION ELABORACION DEL PLAN DE PREVISION SOCIAL	0.00	1,757.67	0.00	0.00	0.00	1,757.67
219,531.39	219,531.39	0.00	0.00	0.00	219,531.39	0.00
MAYRA LIZETH MARIANO REBOLLEDO	1,145.00	0.00	0.00	0.00	1,145.00	0.00
GUADALUPE DEL ROSARIO HUERTA VAZQUEZ	0.00	0.00	5,438.85	5,438.85	0.00	0.00
SAMANTHA GUADALUPE MEJIA ROSALES	0.00	0.00	2,142.43	2,142.43	0.00	0.00
MARIA ISABEL PLAZOLA CERVANTES	0.00	1,673.45	0.00	0.00	0.00	1,673.45
EUGENIA SUAREZ MENDOZA	0.00	22,183.92	0.00	0.00	0.00	24,822.71
LAURA ELISA ALEMAN LEON	0.00	0.00	7,230.33	7,230.33	0.00	0.00
LILIA PAULINA EUSEBIO	0.00	0.00	7,935.20	7,935.20	0.00	0.00




MUNICIPIO DE COQUIMATLAN, COL.
Sistema Integral de Contabilidad Gubernamental
ANALISIS DE SALDOS CONTABLES
DEL 1 DE MAYO AL 31 DE MAYO DE 2024

Descripción	Saldo Anterior		Movimientos		Saldo Actual	
	Debe	Haber	Debe	Haber	Debe	Haber
SANCHEZ						
BRENDA GUADALUPE GARCIA VALENCIA	0.00	0.00	4,886.64	4,886.64	0.00	0.00
RUTH AMAYRANI DAKCIL QUINTERO AGUILAR	0.00	1,158.52	1,158.52	0.00	0.00	0.00
ALMA KARINA LOPEZ GARCIA	0.00	0.00	2,348.42	2,348.42	0.00	0.00
JUAN CARLOS CAMARENA CARRASCO	0.00	0.00	3,764.54	3,764.54	0.00	0.00
DAVID ENRIQUE RUIZ RAMIREZ	0.00	0.00	902.85	902.85	0.00	0.00
DOCUMENTOS POR PAGAR A CORTO PLAZO	0.00	74,274.31	0.00	0.00	0.00	74,274.31
OTROS DOCUMENTOS POR PAGAR A CORTO PLAZO	0.00	74,274.31	0.00	0.00	0.00	74,274.31
NOTIFICADORES 2009	0.00	29,744.95	0.00	0.00	0.00	29,744.95
MA GUADALUPE MENDOZA	0.00	750.00	0.00	0.00	0.00	750.00
ROCIO HERNANDEZ FRAUSTOS	0.00	2,699.01	0.00	0.00	0.00	2,699.01
RAMONA VELASCO ARMENTA	1,500.00	0.00	0.00	0.00	1,500.00	0.00
MA ISABEL MARTINEZ JIMENEZ	0.00	1,999.84	0.00	0.00	0.00	1,999.84
FERMIN OROZCO LOMELI	0.00	99.20	0.00	0.00	0.00	99.20
MA CANDELARIA SUAREZ VARGAS	800.00	0.00	0.00	0.00	800.00	0.00
ROSA ELENA CARDENAS	0.00	140.00	0.00	0.00	0.00	140.00
FIDELINA LEMUS GONZALEZ	0.00	600.00	0.00	0.00	0.00	600.00
ENRIQUE CARDENAS CERVANTES	0.00	12.43	0.00	0.00	0.00	12.43
AGUSTIN GEORGE GALLARDO	0.00	15,000.00	0.00	0.00	0.00	15,000.00
MA ROSARIO LARIOS ROSALES	200.00	0.00	0.00	0.00	200.00	0.00
ELVIRA OLIVERA MENDOZA	0.00	800.00	0.00	0.00	0.00	800.00
JOSE CUAHUEMOC MORENO	0.00	800.00	0.00	0.00	0.00	800.00
LUIS ALFONSO GARCIA CAMPOS	500.00	0.00	0.00	0.00	500.00	0.00
GUADALUPE BALLESTEROS	0.00	600.00	0.00	0.00	0.00	600.00
ROBERTO RUIZ DIAS	0.00	800.00	0.00	0.00	0.00	800.00
CELIA DIAZ OROZCO	0.00	1,850.00	0.00	0.00	0.00	1,850.00
LUCIA MENDEZ GUTIERREZ	100.00	0.00	0.00	0.00	100.00	0.00
MA ELENA RODRIGUEZ CAMPOS	0.00	100.00	0.00	0.00	0.00	100.00
OMAR RIOS LARIOS	0.00	1,000.00	0.00	0.00	0.00	1,000.00




MUNICIPIO DE COQUIMATLAN, COL.
Sistema Integral de Contabilidad Gubernamental
ANALISIS DE SALDOS CONTABLES
DEL 1 DE MAYO AL 31 DE MAYO DE 2024

Descripción	Saldo Anterior		Movimientos		Saldo Actual	
	Debe	Haber	Debe	Haber	Debe	Haber
MA GUADALUPE GALVAN LOPEZ	0.00	950.01	0.00	0.00	0.00	950.01
FRANCISCO RAMOS ORTEGA	0.00	900.00	0.00	0.00	0.00	900.00
EZEQUIEL CONTRERAS VENEGAS	0.00	500.00	0.00	0.00	0.00	500.00
MANUEL EUDAVE SOTO	100.00	0.00	0.00	0.00	100.00	0.00
RAFAEL CASTELLANOS PERALTA	0.00	2,350.00	0.00	0.00	0.00	2,350.00
FELIPE JIMENEZ MONJE	200.00	0.00	0.00	0.00	200.00	0.00
HONORIA PERALTA LARA	0.00	150.00	0.00	0.00	0.00	150.00
J JESUS ESPINOZA SALAZAR	0.00	2,594.66	0.00	0.00	0.00	2,594.66
RAFAEL GOMEZ CEJA	0.00	200.00	0.00	0.00	0.00	200.00
JOSE GONZALEZ BARRAGAN	0.00	1,000.00	0.00	0.00	0.00	1,000.00
JAIME OSORIO GONZALEZ	0.00	5,500.00	0.00	0.00	0.00	5,500.00
FIDELINA ROJAS GUTIERREZ	200.00	0.00	0.00	0.00	200.00	0.00
LINO MENDEZ VILLANUEVA	0.00	400.00	0.00	0.00	0.00	400.00
GENOVEVA MENDEZ VILLANUEVA	0.00	400.00	0.00	0.00	0.00	400.00
LILIA LORENA SANCHEZ	0.20	0.00	0.00	0.00	0.20	0.00
HECTOR HERNANDEZ ARMENTA	37.62	0.00	0.00	0.00	37.62	0.00
GLENDIA MONTES DIAZ	0.00	1,263.25	0.00	0.00	0.00	1,263.25
YOLANDA MEJIA NAVARRO	0.00	0.10	0.00	0.00	0.00	0.10
RICARDO CAMPOS FIGUEROA	800.00	0.00	0.00	0.00	800.00	0.00
ROSALINA LOMELI TOMAS	0.00	850.00	0.00	0.00	0.00	850.00
BERTHA VALENCIA MORALES	0.00	400.00	0.00	0.00	0.00	400.00
MARIA DEL CARMEN RANGEL	100.00	0.00	0.00	0.00	100.00	0.00
MA ELVA AGUILAR BEAZ	0.00	200.00	0.00	0.00	0.00	200.00
SANDRA DECENA RAMIREZ	200.00	0.00	0.00	0.00	200.00	0.00
FIDEL LARIOS BERBEN	0.00	400.00	0.00	0.00	0.00	400.00
MARIA DIANA BLAKE	0.00	500.00	0.00	0.00	0.00	500.00
MARTHA AIDE PANDURO CORTES	0.00	113.59	0.00	0.00	0.00	113.59
JOSE JUAN COBIAN SANCHEZ	0.00	119.00	0.00	0.00	0.00	119.00
INEZ BERBEN GARCIA	0.00	800.00	0.00	0.00	0.00	800.00
VICTOR MAGALLAN BECERRA	0.00	200.00	0.00	0.00	0.00	200.00
HILDA GONZALEZ CISNEROS	500.00	0.00	0.00	0.00	500.00	0.00
MARTHA MACIAS CHAVEZ	0.00	350.00	0.00	0.00	0.00	350.00
RAMIRO BERTO AGUILAR	0.00	50.00	0.00	0.00	0.00	50.00
YOLANDA ROSALES NAVARRO	0.00	200.00	0.00	0.00	0.00	200.00



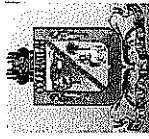
MUNICIPIO DE COQUIMATLAN, COL.
Sistema Integral de Contabilidad Gubernamental
ANALISIS DE SALDOS CONTABLES
DEL 1 DE MAYO AL 31 DE MAYO DE 2024

Descripción	Saldo Anterior		Movimientos		Saldo Actual	
	Debe	Haber	Debe	Haber	Debe	Haber
VICTOR MAGALLAN DECENA	200.00	0.00	0.00	0.00	200.00	0.00
LETICIA MENDEZ GUTIERREZ	0.00	100.00	0.00	0.00	0.00	100.00
PEDRO BENITEZ FLORES	0.00	200.00	0.00	0.00	0.00	200.00
MARIA DEL ROSARIO MEDINA	1,000.00	0.00	0.00	0.00	1,000.00	0.00
SILVIA LOPEZ SUAREZ	0.00	500.00	0.00	0.00	0.00	500.00
ENRIQUETA LARIOS CERVANTES	0.00	100.00	0.00	0.00	0.00	100.00
MARIA DEL CARMEN RUIZ	0.00	100.00	0.00	0.00	0.00	100.00
GILBERTO TORRES GONZALEZ	0.00	300.00	0.00	0.00	0.00	300.00
APOLINAR CARDENAS CISNEROS	0.00	13.00	0.00	0.00	0.00	13.00
SERGIO MENDEZ BAUTISTA	0.00	200.00	0.00	0.00	0.00	200.00
MARIA DE JESUS CASTILLO	77.75	0.00	0.00	0.00	77.75	0.00
MARIA SILVIA CANO VILLA	0.00	500.00	0.00	0.00	0.00	500.00
MARIA AURORA NEGRETE	0.00	500.00	0.00	0.00	0.00	500.00
PEDRO GAMBOA BAUTISTA	0.00	200.00	0.00	0.00	0.00	200.00
JOSE RAMON ALVARADO	0.00	200.00	0.00	0.00	0.00	200.00
ANTONIO GOMEZ ARTEAGA	0.00	400.00	0.00	0.00	0.00	400.00
YOLANDA HERNANDEZ FIGUEROA	0.00	90.00	0.00	0.00	0.00	90.00
REYNALDO PEÑA REYES	0.00	50.00	0.00	0.00	0.00	50.00
RAFAEL RUIZ PEREZ	0.00	500.00	0.00	0.00	0.00	500.00
MARIA DEL CARMEN ROSAS	0.00	300.00	0.00	0.00	0.00	300.00
PORFIRIO MARTINEZ ROMERO	0.00	100.00	0.00	0.00	0.00	100.00
J JESUS NAVARRO LARIOS	0.00	47.84	0.00	0.00	0.00	47.84
FELIPE MARIA BENITES	1,000.00	0.00	0.00	0.00	1,000.00	0.00
MA LUJISA MARTINEZ RENTERIA	0.00	3.00	0.00	0.00	0.00	3.00
PORCIÓN A CORTO PLAZO DE LA DEUDA PÚBLICA A LARGO PLAZO	0.00	6,449,101.56	53,993.62	0.00	0.00	6,395,107.94
PORCIÓN A CORTO PLAZO DE LA DEUDA PÚBLICA INTERNA	0.00	6,449,101.56	53,993.62	0.00	0.00	6,395,107.94
PORCIÓN A CP DE LOS PRESTAMOS DE LA DEUDA PÚBLICA INTERNA	0.00	6,676,092.43	53,993.62	0.00	0.00	6,622,098.81
PRESTAMO SECRETARIA DE FINANZAS	0.00	6,778,343.42	0.00	0.00	0.00	6,778,343.42
PRESTAMO BANOBRAS ANTICIPO FISM 2013-2015	0.00	1,050,310.76	0.00	0.00	0.00	1,050,310.76




MUNICIPIO DE COQUIMATLAN, COL.
Sistema Integral de Contabilidad Gubernamental
ANALISIS DE SALDOS CONTABLES
DEL 1 DE MAYO AL 31 DE MAYO DE 2024

Descripción	Saldo Anterior		Movimientos		Saldo Actual		Haber
	Debe	Haber	Debe	Haber	Debe	Haber	
PRESTAMO BANOBRAS CREDITO NO. 7211	342,714.25	0.00	0.00	0.00	342,714.25	0.00	
PRESTAMO BANOBRAS CREDITO NO. 7178	809,847.50	0.00	53,993.62	0.00	863,841.12	0.00	
BANOBRAS	226,990.87	0.00	0.00	0.00	226,990.87	0.00	
PRESTAMO CREDITO BANOBRAS	226,990.87	0.00	0.00	0.00	226,990.87	0.00	
FONDOS Y BIENES DE TERCEROS EN GARANTÍA Y/O ADMINISTRACIÓN A CORTO PLAZO	0.00	127,724.21	0.00	1,628.56	0.00	129,352.77	
FONDOS EN GARANTÍA A CORTO PLAZO	0.00	127,724.21	0.00	1,628.56	0.00	129,352.77	
DEPÓSITOS EN GARANTÍA POR FUNCIONAMIENTO DE ESTABLECIMIENTOS DE BEBIDAS ALCOHÓLICAS	0.00	127,724.21	0.00	1,628.56	0.00	129,352.77	
DEPÓSITOS EN GARANTÍA POR FUNCIONAMIENTO DE ESTABLECIMIENTOS DE BEBIDAS ALCOHÓLICAS GLOBAL	0.00	121,961.21	0.00	1,628.56	0.00	123,589.77	
ELVA FUENTES LAGOS	0.00	665.00	0.00	0.00	0.00	665.00	
JUAN MUÑOZ TOSCANO	0.00	665.00	0.00	0.00	0.00	665.00	
RIGOBERTO CERVERA LEON	0.00	665.00	0.00	0.00	0.00	665.00	
MA GUADALUPE COBIAN	0.00	941.00	0.00	0.00	0.00	941.00	
MAXIMO VELAZQUEZ MERAZ	0.00	570.00	0.00	0.00	0.00	570.00	
MARIO MENDEZ Z Y/O TEC	0.00	977.00	0.00	0.00	0.00	977.00	
ROSA ELENA CRUZ LARIOS	0.00	50.00	0.00	0.00	0.00	50.00	
CLEMENTE GARCIA MANZANILL	0.00	380.00	0.00	0.00	0.00	380.00	
BENITO BALTAZAR OLAGUE	0.00	100.00	0.00	0.00	0.00	100.00	
MA GUADALUPE GARCIA PULIDO	0.00	100.00	0.00	0.00	0.00	100.00	
MA DEL SOCORRO BARBOSA	0.00	465.00	0.00	0.00	0.00	465.00	
IRENE RINCON MONTES	0.00	185.00	0.00	0.00	0.00	185.00	
OTROS PASIVOS A CORTO PLAZO	0.00	97,085.12	0.00	0.00	0.00	97,085.12	
INGRESOS POR CLASIFICAR	0.00	97,085.12	0.00	0.00	0.00	97,085.12	
JESUS OCHOA NEGRETE	0.00	500.00	0.00	0.00	0.00	500.00	




MUNICIPIO DE COQUIMATLAN, COL.
Sistema Integral de Contabilidad Gubernamental
ANALISIS DE SALDOS CONTABLES
DEL 1 DE MAYO AL 31 DE MAYO DE 2024

Descripción	Saldo Anterior		Movimientos		Saldo Actual	
	Debe	Haber	Debe	Haber	Debe	Haber
ROSA ELENA CARDENAS CERVANTES	0.00	850.00	0.00	0.00	0.00	850.00
ELVIRA OLIVERA MENDEZ	0.00	200.00	0.00	0.00	0.00	200.00
MARTHA PATRICIA CUEVAS	0.00	113.24	0.00	0.00	0.00	113.24
SAMUEL ROSALES	0.00	50.00	0.00	0.00	0.00	50.00
MARIA GUADALUPE VENEGAS CONTRERAS	0.00	883.90	0.00	0.00	0.00	883.90
AGUSTIN GEORGE NAVARRO	0.00	900.00	0.00	0.00	0.00	900.00
MARIA GUADALUPE GALVAN LOPEZ	0.00	1,100.00	0.00	0.00	0.00	1,100.00
ANTONIO GOMEZ GUZMAN	0.00	177.24	0.00	0.00	0.00	177.24
GILBERTO GONZALEZ GUTIERREZ	0.00	177.24	0.00	0.00	0.00	177.24
TERESITA RESENDIZ VELAZQUEZ	0.00	800.00	0.00	0.00	0.00	800.00
MARIA CANDELARIA SUAREZ VARGAS	0.00	650.00	0.00	0.00	0.00	650.00
HERMELINDA EQUIHUA EQUIHUA	0.00	1,033.90	0.00	0.00	0.00	1,033.90
NOHEMI DIAZ TORRES	0.00	1,500.00	0.00	0.00	0.00	1,500.00
GABRIELA PEREZ RAMIREZ	0.00	15,000.00	0.00	0.00	0.00	15,000.00
ELVIRA OLIVERA MENDOZA	0.00	1,477.00	0.00	0.00	0.00	1,477.00
TOMAS GUTIERREZ ALVARADO	0.00	2,755.94	0.00	0.00	0.00	2,755.94
MA DE JESUS VAZQUEZ MUJICA	0.00	300.00	0.00	0.00	0.00	300.00
GUILLERMINA ROMERO REYES	0.00	800.00	0.00	0.00	0.00	800.00
MARIA DEL CARMEN RANGEL SANDOVAL	0.00	1,000.00	0.00	0.00	0.00	1,000.00
HILDA MARBELLA GONZALEZ CISNEROS	0.00	1,033.90	0.00	0.00	0.00	1,033.90
JOSEFINA GALARZA RAMIREZ	0.00	934.00	0.00	0.00	0.00	934.00
IRMA GALLARDO ROJAS	0.00	1,034.00	0.00	0.00	0.00	1,034.00
BERTHA ALICIA FONTES ADRIANO	0.00	150.00	0.00	0.00	0.00	150.00
CONSUELO CISNEROS CARDENAS	0.00	1,034.00	0.00	0.00	0.00	1,034.00
MARIA DEL ROSARIO VEGA MARTINEZ	0.00	1,000.00	0.00	0.00	0.00	1,000.00
MARIA LUISA MARTINEZ RENTERIA	0.00	5,300.00	0.00	0.00	0.00	5,300.00




MUNICIPIO DE COQUIMATLAN, COL.
Sistema Integral de Contabilidad Gubernamental
ANALISIS DE SALDOS CONTABLES
DEL 1 DE MAYO AL 31 DE MAYO DE 2024

Descripción	Saldo Anterior		Movimientos		Saldo Actual	
	Debe	Haber	Debe	Haber	Debe	Haber
JOSE GALLARDO ROJAS	0.00	1,033.90	0.00	0.00	0.00	1,033.90
ANGELES MALDONADO LOMELI	0.00	200.00	0.00	0.00	0.00	200.00
SAMUEL ROSALES GUTIERREZ	0.00	38.62	0.00	0.00	0.00	38.62
JOSEFINA GALVAN RAMIREZ	0.00	100.00	0.00	0.00	0.00	100.00
GUILLERMINA FREGOSO QUIROZ	0.00	1,033.90	0.00	0.00	0.00	1,033.90
ANGELICA MALDONADO LOMELI	0.00	833.90	0.00	0.00	0.00	833.90
MARIA DE JESUS UREÑA	0.00	1,034.00	0.00	0.00	0.00	1,034.00
MARICELA RODRIGUEZ HERNANDEZ	0.00	200.00	0.00	0.00	0.00	200.00
MARIANA FLORES CARBAJAL	0.00	127.24	0.00	0.00	0.00	127.24
J JESUS VAZQUEZ MOJICA	0.00	200.00	0.00	0.00	0.00	200.00
VICTOR MANUEL MAGALLAN DECENA	0.00	1,100.00	0.00	0.00	0.00	1,100.00
MARTHA ANGELICA JIMENEZ MOLINA	0.00	265.82	0.00	0.00	0.00	265.82
BLANCA ESTHELA CARDENAS MARTINEZ	0.00	1,233.90	0.00	0.00	0.00	1,233.90
MARIA TRINIDAD CHAVEZ CARDENAS	0.00	100.00	0.00	0.00	0.00	100.00
HONORIA PERALTA LARA	0.00	1,250.00	0.00	0.00	0.00	1,250.00
OFELIA MARIA BENITEZ	0.00	500.00	0.00	0.00	0.00	500.00
BENJAMIN JURADO ORDAZ	0.00	571.99	0.00	0.00	0.00	571.99
ROCIO HERNANDEZ FRAUSTOS	0.00	500.00	0.00	0.00	0.00	500.00
INEZ BERBEN GARCIA	0.00	100.00	0.00	0.00	0.00	100.00
GUADALUPE BALLESTEROS PERALTA	0.00	100.00	0.00	0.00	0.00	100.00
ROQUE HERRERA MERAZ	0.00	300.00	0.00	0.00	0.00	300.00
NOEMI DIAZ TORRES	0.00	2,667.32	0.00	0.00	0.00	2,667.32
MARIA DE JESUS VAZQUEZ MOJICA	0.00	533.90	0.00	0.00	0.00	533.90
GUADALUPE CONTRERAS VENEGAS	0.00	150.00	0.00	0.00	0.00	150.00
RAMONA GUTIERREZ VALENCIA	0.00	950.00	0.00	0.00	0.00	950.00
SERGIO JUSTO	0.00	40.00	0.00	0.00	0.00	40.00
JESUS ARVISU URQUIZA	0.00	78.62	0.00	0.00	0.00	78.62
MARIA DE JESUS CASTILLO FLORES	0.00	177.24	0.00	0.00	0.00	177.24
ROBERTO MEZA RAMOS	0.00	100.00	0.00	0.00	0.00	100.00




MUNICIPIO DE COQUIMATLAN, COL.
Sistema Integral de Contabilidad Gubernamental
ANALISIS DE SALDOS CONTABLES
DEL 1 DE MAYO AL 31 DE MAYO DE 2024

Descripción	Saldo Anterior		Movimientos		Saldo Actual	
	Debe	Haber	Debe	Haber	Debe	Haber
JUANA GUERRERO CORTES	0.00	150.00	0.00	0.00	0.00	150.00
TOMAS GUTIERREZ ALVARADO	0.00	2,000.00	0.00	0.00	0.00	2,000.00
MARIA DE JESUS NEGRETE OCHOA	0.00	1,173.34	0.00	0.00	0.00	1,173.34
MARIA ELENA RODRIGUEZ CAMPOS	0.00	88.62	0.00	0.00	0.00	88.62
FRNCISCO SANCHEZ CERVANTES	0.00	50.00	0.00	0.00	0.00	50.00
IRMA YOLANDA PATRICIA RODRIGUEZ VILLA	0.00	30.00	0.00	0.00	0.00	30.00
YOLANDA MEJIA NAVARRO	0.00	354.48	0.00	0.00	0.00	354.48
ENRIQUETA SANTANA LLAMAS	0.00	95.00	0.00	0.00	0.00	95.00
CONSUELO RINCON	0.00	88.62	0.00	0.00	0.00	88.62
JAIME OSORIO GONZALEZ	0.00	1,500.00	0.00	0.00	0.00	1,500.00
LETICIA RAMOS ORTEGA	0.00	100.00	0.00	0.00	0.00	100.00
YOLANDA ROSALES NAVARRO	0.00	1,000.00	0.00	0.00	0.00	1,000.00
FRANCISCO JAVIER SANCHEZ CERVANTES	0.00	38.62	0.00	0.00	0.00	38.62
MARTHJA MAGDALENA RAMOS	0.00	38.62	0.00	0.00	0.00	38.62
ALMA DELIA VARGAS LAZARIN	0.00	147.70	0.00	0.00	0.00	147.70
MARATHA MAGALLON RAMIREZ	0.00	61.50	0.00	0.00	0.00	61.50
JOSE CUAHUTEMOC MORENO	0.00	1,136.32	0.00	0.00	0.00	1,136.32
MARIA GUADALUPE LOPEZ GALLARDO	0.00	1,033.90	0.00	0.00	0.00	1,033.90
HUGO ENRIQUE DECENA RUIZ	0.00	1,100.00	0.00	0.00	0.00	1,100.00
MARISELA RODRIGUEZ HERNANDEZ	0.00	5,000.00	0.00	0.00	0.00	5,000.00
LEOPOLDO LARIOS TRUJILLO	0.00	200.00	0.00	0.00	0.00	200.00
MARIA MARTHA ROJOS MARTINEZ	0.00	900.00	0.00	0.00	0.00	900.00
PABLO HEREDIA LOPEZ	0.00	118.16	0.00	0.00	0.00	118.16
HUMBERTO ALEJANDRO DECENA RAMIREZ	0.00	250.00	0.00	0.00	0.00	250.00
AURELIO DIAZ CAMPOS	0.00	200.00	0.00	0.00	0.00	200.00
ENRIQUE MATA	0.00	88.62	0.00	0.00	0.00	88.62
JUAN CARLOS MARTINEZ CORTES	0.00	500.00	0.00	0.00	0.00	500.00
PEDRO CALVARIO LOPEZ	0.00	1,000.00	0.00	0.00	0.00	1,000.00
MARIA DE JESUS OCHOA	0.00	3,500.00	0.00	0.00	0.00	3,500.00




MUNICIPIO DE COQUIMATLAN, COL.
Sistema Integral de Contabilidad Gubernamental
ANALISIS DE SALDOS CONTABLES
DEL 1 DE MAYO AL 31 DE MAYO DE 2024

Descripción	Saldo Anterior		Movimientos		Saldo Actual	
	Debe	Haber	Debe	Haber	Debe	Haber
NEGRETE						
NOEMI DIAZ DE LA MORA	0.00	500.00	0.00	0.00	0.00	500.00
OLIVIA VENTURA MORENO	0.00	700.00	0.00	0.00	0.00	700.00
SERGIO JUSTO GARCIA	0.00	48.62	0.00	0.00	0.00	48.62
FRANCISCO RAMOS ORTEGA	0.00	870.00	0.00	0.00	0.00	870.00
MARTIN FLORES CARBAJAL	0.00	50.00	0.00	0.00	0.00	50.00
MARTHA MAGALLAN RAMIREZ	0.00	77.12	0.00	0.00	0.00	77.12
VICENTE MARTINEZ RAMIREZ	0.00	100.00	0.00	0.00	0.00	100.00
MARIA GUADALUPE	0.00	150.00	0.00	0.00	0.00	150.00
BALLESTEROS PERALTA						
FRANCISCO ORTEGA RAMOS	0.00	100.00	0.00	0.00	0.00	100.00
GUADALUPE PUGA SANDOVAL	0.00	90.65	0.00	0.00	0.00	90.65
JAIME ROSALES RODRIGUEZ	0.00	300.00	0.00	0.00	0.00	300.00
ELEODORO FELIPE CAMOR	0.00	88.00	0.00	0.00	0.00	88.00
MARIA MARTHA MARTINEZ ROJAS	0.00	50.00	0.00	0.00	0.00	50.00
VICENTE MARTINEZ PAREDES	0.00	600.00	0.00	0.00	0.00	600.00
FRANCISCO HINOJOSA	0.00	100.00	0.00	0.00	0.00	100.00
MARIA CANDELARIA JUAREZ VARGAS	0.00	383.90	0.00	0.00	0.00	383.90
YOLANDA RODRIGUEZ VILLA	0.00	58.62	0.00	0.00	0.00	58.62
J. ASUNCION CONTRERAS DE JESUS	0.00	700.00	0.00	0.00	0.00	700.00
MERCEDES PIZANO RAMOS	0.00	300.00	0.00	0.00	0.00	300.00
FIDEL LARIOS BERBEN	0.00	1,000.00	0.00	0.00	0.00	1,000.00
FRANCISCO JAVIER TOSCANO GUTIERREZ	0.00	400.00	0.00	0.00	0.00	400.00
FRANCISCO RAMOS ORTEGA	0.00	50.00	0.00	0.00	0.00	50.00
MA. ELVA AGUILAR BEAS	0.00	1,050.00	0.00	0.00	0.00	1,050.00
MA. MARTHA ROJAS MARTINEZ	0.00	100.00	0.00	0.00	0.00	100.00
FERNANDO RAMOS ORTEGA	0.00	100.00	0.00	0.00	0.00	100.00
HERIBERTO RUIZ ARAIZA	0.00	600.00	0.00	0.00	0.00	600.00
J.JESUS RAMOS LAZO	0.00	100.00	0.00	0.00	0.00	100.00
NANCY SORAYA FLORES TAGLE	0.00	100.00	0.00	0.00	0.00	100.00
ROBERTO RUIZ ARAIZA	0.00	200.00	0.00	0.00	0.00	200.00
VIRGINIA DE HOYOS BUSTOS	0.00	600.00	0.00	0.00	0.00	600.00
VICTOR REYES SOSA	0.00	5,000.00	0.00	0.00	0.00	5,000.00
JUVENTINO SILVA ESCOBAR	0.00	900.00	0.00	0.00	0.00	900.00




MUNICIPIO DE COQUIMATLAN, COL.
Sistema Integral de Contabilidad Gubernamental
ANALISIS DE SALDOS CONTABLES
DEL 1 DE MAYO AL 31 DE MAYO DE 2024

Descripción	Saldo Anterior		Movimientos		Saldo Actual	
	Debe	Haber	Debe	Haber	Debe	Haber
ARACELI DENIZ RAMIREZ	0.00	2,500.00	0.00	0.00	0.00	2,500.00
MARIA GUADALUPE CUEVAS CHAVEZ	0.00	100.00	0.00	0.00	0.00	100.00
IRENE AMANZAR CHAVIRA	0.00	800.00	0.00	0.00	0.00	800.00
PASIVO NO CIRCULANTE	0.00	5,607,347.01	0.00	0.00	0.00	5,607,347.01
DEUDA PÚBLICA A LARGO PLAZO	0.00	5,607,347.01	0.00	0.00	0.00	5,607,347.01
PRÉSTAMOS DE LA DEUDA INTERNA POR PAGAR A LARGO PLAZO	0.00	5,607,347.01	0.00	0.00	0.00	5,607,347.01
FINANCIAMIENTOS DE INSTITUCIONES DE CRÉDITO	0.00	5,607,347.01	0.00	0.00	0.00	5,607,347.01
PRESTAMO LARGO PLAZO BANOBRAS CREDITO NO. 7178	0.00	4,009,382.37	0.00	0.00	0.00	4,009,382.37
PRESTAMO LARGO PLAZO BANOBRAS CREDITO NO. 7211	0.00	1,597,964.64	0.00	0.00	0.00	1,597,964.64
HACIENDA PÚBLICA/ PATRIMONIO	0.00	242,420,393.25	0.00	0.00	0.00	242,420,393.25
HACIENDA PÚBLICA/ PATRIMONIO GENERADO	0.00	242,420,393.25	0.00	0.00	0.00	242,420,393.25
RESULTADOS DE EJERCICIOS ANTERIORES	0.00	229,442,222.92	0.00	0.00	0.00	229,442,222.92
RESULTADO EJERCICIO 2006	9,908,965.82	0.00	0.00	0.00	9,908,965.82	0.00
RESULTADO EJERCICIO 2008	0.00	4,148,484.46	0.00	0.00	0.00	4,148,484.46
RESULTADO EJERCICIO 2009	1,903,753.14	0.00	0.00	0.00	1,903,753.14	0.00
RESULTADO EJERCICIO 2010	0.00	1,516,535.05	0.00	0.00	0.00	1,516,535.05
RESULTADO EJERCICIO 2011	0.00	627,569.94	0.00	0.00	0.00	627,569.94
SUP O DEF 1990	489,733.84	0.00	0.00	0.00	489,733.84	0.00
SUP O DEF 1991	86,476.40	0.00	0.00	0.00	86,476.40	0.00
SUP O DEF 1992	238,128.61	0.00	0.00	0.00	238,128.61	0.00
SUP O DEF 1993	419,074.88	0.00	0.00	0.00	419,074.88	0.00
SUP O DEF 1994	396,403.36	0.00	0.00	0.00	396,403.36	0.00
SUP O DEF 1995	105,595.46	0.00	0.00	0.00	105,595.46	0.00
SUP O DEF 1996	360,950.40	0.00	0.00	0.00	360,950.40	0.00
SUP O DEF 1997	0.00	2,428,046.29	0.00	0.00	0.00	2,428,046.29
SUP O DE F1998	0.00	1,077,382.20	0.00	0.00	0.00	1,077,382.20



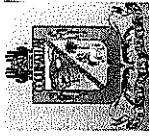
MUNICIPIO DE COQUIMATLAN, COL.
 Sistema Integral de Contabilidad Gubernamental
ANALISIS DE SALDOS CONTABLES
DEL 1 DE MAYO AL 31 DE MAYO DE 2024

Descripción	Saldo Anterior		Movimientos		Saldo Actual	
	Debe	Haber	Debe	Haber	Debe	Haber
SUP O DEF 1999	0.00	1,574,368.51	0.00	0.00	0.00	1,574,368.51
SUP O DEF 2000	0.00	684,511.01	0.00	0.00	0.00	684,511.01
SUP O DEF 2001	5,830,439.30	0.00	0.00	0.00	5,830,439.30	0.00
SUP O DEF 2002	0.00	1,910,777.48	0.00	0.00	0.00	1,910,777.48
RESULTADO EJERCICIO 2003	962,044.80	0.00	0.00	0.00	962,044.80	0.00
RESULTADO EJERCICIO 2004	0.00	3,342,415.89	0.00	0.00	0.00	3,342,415.89
RESULTADO EJER ANTERIORES	1,173,042.82	0.00	0.00	0.00	1,173,042.82	0.00
RESULTADO EJERCICIO 2005	1,256,399.24	0.00	0.00	0.00	1,256,399.24	0.00
RESULTADO EJERCICIO 2007	4,731,841.54	0.00	0.00	0.00	4,731,841.54	0.00
RESULTADO EJERCICIO 2012	1,177,302.95	0.00	0.00	0.00	1,177,302.95	0.00
RESULTADO EJERCICIO 2013	0.00	6,922,022.42	0.00	0.00	0.00	6,922,022.42
RESULTADO EJERCICIO 2014	0.00	12,415,423.13	0.00	0.00	0.00	12,415,423.13
RESULTADO EJERCICIO 2015	0.00	9,516,809.56	0.00	0.00	0.00	9,516,809.56
RESULTADO EJERCICIO 2016	0.00	17,039,697.24	0.00	0.00	0.00	17,039,697.24
RESULTADO EJERCICIO 2017	0.00	21,320,636.38	0.00	0.00	0.00	21,320,636.38
RESULTADO EJERCICIO 2018	0.00	23,836,506.21	0.00	0.00	0.00	23,836,506.21
RESULTADO EJERCICIO 2019	0.00	28,673,617.28	0.00	0.00	0.00	28,673,617.28
RESULTADO EJERCICIO 2020	0.00	23,555,679.81	0.00	0.00	0.00	23,555,679.81
RESULTADO EJERCICIO 2021	0.00	17,412,672.64	0.00	0.00	0.00	17,412,672.64
RESULTADO EJERCICIO 2022	0.00	31,392,481.89	0.00	0.00	0.00	31,392,481.89
RESULTADO EJERCICIO 2023	0.00	49,086,738.09	0.00	0.00	0.00	49,086,738.09
RESERVAS	0.00	12,978,170.33	0.00	0.00	0.00	12,978,170.33
RESERVAS DE PATRIMONIO	0.00	12,978,170.33	0.00	0.00	0.00	12,978,170.33
RESERVA DEL PATRIMONIO SALDOS INICIALES	0.00	12,978,170.33	0.00	0.00	0.00	12,978,170.33
INGRESOS Y OTROS BENEFICIOS	0.00	57,197,550.66	0.00	14,054,612.38	0.00	71,252,163.04
INGRESOS DE GESTIÓN	0.00	10,568,039.32	0.00	1,123,243.38	0.00	11,691,282.70
IMPUESTOS	0.00	6,519,823.73	0.00	570,175.87	0.00	7,089,999.60
IMPUESTOS SOBRE LOS INGRESOS	0.00	7,200.00	0.00	0.00	0.00	7,200.00
IMPUESTO SOBRE ESPECTÁCULOS Y OTRAS DIVERSIONES PUBLICAS	0.00	7,200.00	0.00	0.00	0.00	7,200.00
CHARREADAS Y JARIPEOS	0.00	7,200.00	0.00	0.00	0.00	7,200.00
IMPUESTOS SOBRE EL PATRIMONIO	0.00	5,169,809.09	0.00	262,420.01	0.00	5,432,229.10
IMPUESTO PREDIAL	0.00	5,169,809.09	0.00	262,420.01	0.00	5,432,229.10




MUNICIPIO DE COQUIMATLAN, COL.
Sistema Integral de Contabilidad Gubernamental
ANALISIS DE SALDOS CONTABLES
DEL 1 DE MAYO AL 31 DE MAYO DE 2024

Descripción	Saldo Anterior		Movimientos		Saldo Actual	
	Debe	Haber	Debe	Haber	Debe	Haber
IMPUESTO PREDIAL URBANO EDIFICADO	0.00	4,310,033.99	0.00	120,811.17	0.00	4,430,845.16
IMPUESTO PREDIAL URBANO NO EDIFICADO	0.00	419,691.93	0.00	114,946.33	0.00	534,638.26
IMPUESTO PREDIAL RÚSTICO	0.00	1,180,370.55	0.00	38,373.12	0.00	1,218,743.67
IMPUESTO PREDIAL PARCELAS	0.00	170,705.46	0.00	4,085.91	0.00	174,791.37
IMPUESTO PREDIAL CEMENTERIOS	0.00	227,734.20	0.00	1,302.84	0.00	229,037.04
DESCUENTOS Y BONIFICACIONES POR PRONTO PAGO	543,004.32	0.00	0.00	0.00	543,004.32	0.00
DESCUENTOS Y BONIFICACIONES DISCAPACITADOS Y TERCERA EDAD	595,772.72	0.00	0.00	-12,911.91	608,634.63	0.00
OTROS DESCUENTOS Y BONIFICACIONES	0.00	0.00	0.00	-4,187.45	4,187.45	0.00
IMPUESTOS SOBRE LA PRODUCCIÓN, EL CONSUMO Y LAS TRANSACCIONES	0.00	992,490.26	0.00	230,863.73	0.00	1,223,353.99
IMPUESTO SOBRE TRANSMISIONES PATRIMONIALES	0.00	992,490.26	0.00	230,863.73	0.00	1,223,353.99
ACCESORIOS DE IMPUESTOS	0.00	350,324.38	0.00	76,892.13	0.00	427,216.51
ACCESORIOS DE IMPUESTO PREDIAL	0.00	350,324.38	0.00	76,892.13	0.00	427,216.51
GASTOS DE EJECUCIÓN	0.00	27,422.87	0.00	3,628.24	0.00	31,051.11
MULTAS	0.00	35,463.11	0.00	4,837.09	0.00	40,300.20
RECARGOS	0.00	287,438.40	0.00	86,071.05	0.00	373,509.45
DESCUENTOS EN RECARGOS	0.00	0.00	0.00	-17,644.25	17,644.25	0.00
DERECHOS	0.00	3,869,216.21	0.00	301,326.49	0.00	4,170,542.70
DERECHOS POR EL USO, GOCE, APROVECHAMIENTO O EXPLOTACIÓN DE BIENES DE DOMINIO PÚBLICO	0.00	237,991.11	0.00	17,636.31	0.00	255,627.42
USO DE VÍAS Y ÁREAS PÚBLICAS	0.00	237,991.11	0.00	17,636.31	0.00	255,627.42
ESTACIONAMIENTO AUTOMÓVILES DE SITIO	0.00	8,685.60	0.00	0.00	0.00	8,685.60




MUNICIPIO DE COQUIMATLAN, COL.
Sistema Integral de Contabilidad Gubernamental
ANALISIS DE SALDOS CONTABLES
DEL 1 DE MAYO AL 31 DE MAYO DE 2024

Descripción	Saldo Anterior		Movimientos		Saldo Actual	
	Debe	Haber	Debe	Haber	Debe	Haber
USO PARA PUESTOS Fijos, SEMIFijos, AMBULANTES Y TIANGUIS	0.00	217,314.56	0.00	17,093.45	0.00	234,408.01
OTROS NO ESPECIFICADOS	0.00	11,990.95	0.00	542.86	0.00	12,533.81
DERECHOS POR PRESTACIÓN DE SERVICIOS	0.00	1,214,088.84	0.00	121,698.67	0.00	1,335,787.51
ALUMBRADO PÚBLICO	0.00	877,074.92	0.00	20,641.27	0.00	897,716.19
RECAUDACION CFE	0.00	654,754.66	0.00	0.00	0.00	654,754.66
RECAUDACIÓN TESORERIA	0.00	222,320.26	0.00	20,641.27	0.00	242,961.53
CEMENTERIOS	0.00	84,819.80	0.00	25,052.98	0.00	109,872.78
RASTRO	0.00	252,194.12	0.00	76,004.42	0.00	328,198.54
ACCESORIOS DE DERECHOS	0.00	53,100.36	0.00	0.00	0.00	53,100.36
MULTAS POR PAGO EXTEMPORANEO DE DERECHOS	0.00	53,100.36	0.00	0.00	0.00	53,100.36
OTROS DERECHOS	0.00	2,364,035.90	0.00	161,991.51	0.00	2,526,027.41
LICENCIAS, PERMISOS, AUTORIZACIONES Y REFRENDOS	0.00	256,641.79	0.00	32,060.76	0.00	288,702.55
PERMISOS DE CONSTRUCCIÓN	0.00	83,323.65	0.00	1,150.58	0.00	84,474.23
PERMISO PARA DEMOLICIÓN	0.00	40.37	0.00	0.00	0.00	40.37
PERMISO PARA CONSTRUCCIÓN DE ALBERCAS	0.00	1,899.98	0.00	0.00	0.00	1,899.98
PERMISO PARA BARDEOS	0.00	299.11	0.00	95.54	0.00	394.65
ELABORACIÓN DE PLANOS PARA CONSTRUCCIÓN	0.00	27,164.37	0.00	897.33	0.00	28,061.70
OTROS PERMISOS DE CONTRUCCION	0.00	5,537.87	0.00	0.00	0.00	5,537.87
ALINEAMIENTOS	0.00	3,754.51	0.00	199.34	0.00	3,953.85
DESIGNACIÓN DE NÚMERO OFICIAL	0.00	6,075.09	0.00	594.96	0.00	6,670.05
DICTAMEN DE VOCACIÓN DE SUELO	0.00	22,300.69	0.00	6,043.02	0.00	28,343.71
LICENCIA PARA ROMPER PAVIMENTOS, BANQUETAS O MACHUELOS.	0.00	1,302.84	0.00	0.00	0.00	1,302.84
PERMISO PARA SUBDIVISIÓN O FUSIÓN DE LOTES	0.00	23,602.51	0.00	0.00	0.00	23,602.51
INCORPORACIÓN MUNICIPAL	0.00	2,018.33	0.00	0.00	0.00	2,018.33




MUNICIPIO DE COQUIMATLAN, COL.
Sistema Integral de Contabilidad Gubernamental
ANALISIS DE SALDOS CONTABLES
DEL 1 DE MAYO AL 31 DE MAYO DE 2024

Descripción	Saldo Anterior		Movimientos		Saldo Actual	
	Debe	Haber	Debe	Haber	Debe	Haber
INSCRIPCIÓN O REFRENDO COMO PERITO DE OBRA.	0.00	53,007.35	0.00	11,842.80	0.00	64,850.15
INSCRIPCIÓN O REGISTRO DE TITULOS O DOCUMENTOS PUBLICOS	0.00	26,315.12	0.00	11,237.19	0.00	37,552.31
ANUNCIOS Y PUBLICIDAD	0.00	13,735.18	0.00	271.43	0.00	14,006.61
PUBLICIDAD PERMANENTE	0.00	5,021.02	0.00	0.00	0.00	5,021.02
PUBLICIDAD TRANSITORIA	0.00	8,714.16	0.00	271.43	0.00	8,985.59
BEBIDAS ALCOHOLICAS	0.00	1,686,959.59	0.00	45,653.70	0.00	1,732,613.29
EXPEDICIÓN DE LICENCIAS PARA FUNCIONAMIENTO DE ESTABLECIMIENTO	0.00	122,532.29	0.00	19,759.74	0.00	142,292.03
REFRENDO DE ANUAL DE LICENCIA	0.00	852,467.45	0.00	13,028.40	0.00	865,495.85
HORAS EXTRAS	0.00	625,820.58	0.00	4,831.38	0.00	630,651.96
PERMISO PARA REALIZACIÓN DE EVENTOS ESPECIALES	0.00	27,192.48	0.00	4,234.23	0.00	31,426.71
PERMISO PARA FUNCIONAMIENTO TEMPORAL	0.00	58,946.79	0.00	3,799.95	0.00	62,746.74
REGISTROS, CERTIFICACIONES Y LEGALIZACIONES	0.00	175,388.44	0.00	45,356.17	0.00	220,744.61
EN OFICINAS	0.00	132,669.38	0.00	25,726.75	0.00	158,396.13
A DOMICILIO	0.00	16,763.04	0.00	6,514.20	0.00	23,277.24
DIVORCIOS	0.00	25,956.02	0.00	13,115.22	0.00	39,071.24
CATASTRO	0.00	94,345.23	0.00	26,297.22	0.00	120,642.45
INFORMES Y CERTIFICACIONES DE CATASTRO	0.00	36,680.35	0.00	11,486.92	0.00	48,167.27
AVALLÚOS, ASIGNACION DE CLAVES Y MEDICIONES	0.00	48,479.49	0.00	14,321.74	0.00	62,801.23
FUSIONES, SUBDIVISIONES, RELOTIFICACIONES, CESIONE Y REGISTROS	0.00	9,185.39	0.00	488.56	0.00	9,673.95
ECOLOGÍA	0.00	2,054.19	0.00	2,070.65	0.00	4,124.84
DICTÁMEN DE FACTIBILIDAD	0.00	2,054.19	0.00	2,070.65	0.00	4,124.84
DIVERSAS CERTIFICACIONES	0.00	134,911.48	0.00	10,281.58	0.00	145,193.06
CERTIFICACIÓN DE	0.00	18,329.16	0.00	2,084.51	0.00	20,413.67




MUNICIPIO DE COQUIMATLAN, COL.
Sistema Integral de Contabilidad Gubernamental
ANALISIS DE SALDOS CONTABLES
DEL 1 DE MAYO AL 31 DE MAYO DE 2024

Descripción	Saldo Anterior		Movimientos		Saldo Actual	
	Debe	Haber	Debe	Haber	Debe	Haber
RESIDENCIA						
CONSTANCIAS	0.00	7,163.10	0.00	2,062.83	0.00	9,225.93
REGISTRO DEL RIESGO DE SINIESTRALIDAD	0.00	109,419.22	0.00	6,134.24	0.00	115,553.46
PRODUCTOS	0.00	58,094.23	0.00	19,089.25	0.00	77,183.48
FORMAS IMPRESAS	0.00	58,094.23	0.00	19,089.25	0.00	77,183.48
POR PIPA DE AGUA A DOMICILIO DENTRO DEL ÁREA URBANA PARA USO DOMÉSTICO, POR M3... 0.50	0.00	26,903.52	0.00	8,359.89	0.00	35,263.41
	0.00	0.00	0.00	500.00	0.00	500.00
RENDIMIENTOS FINANCIEROS	0.00	31,190.71	0.00	10,229.36	0.00	41,420.07
RENDIMIENTOS FINANCIEROS GASTO CORRIENTE	0.00	17,631.45	0.00	6,652.98	0.00	24,284.43
RENDIMIENTOS FINANCIEROS FAIS	0.00	12,972.39	0.00	3,427.60	0.00	16,399.99
RENDIMIENTOS FINANCIEROS FORTAMUN	0.00	586.87	0.00	148.78	0.00	735.65
APROVECHAMIENTOS	0.00	120,905.15	0.00	232,651.77	0.00	353,556.92
MULTAS	0.00	109,467.56	0.00	22,595.14	0.00	132,062.70
MULTAS POR FALTAS A LA REGLAMENTACIÓN MUNICIPAL	0.00	134,566.15	0.00	31,307.90	0.00	165,874.05
DESCUENTO DE MULTAS	25,098.59	0.00	0.00	-8,712.76	33,811.35	0.00
INDEMNIZACIONES	0.00	0.00	0.00	150,056.63	0.00	150,056.63
INDEMNIZACIONES(INCAPACID	0.00	0.00	0.00	150,056.63	0.00	150,056.63
OTROS APROVECHAMIENTOS	0.00	11,437.59	0.00	60,000.00	0.00	71,437.59
INTERESES	0.00	760.63	0.00	0.00	0.00	760.63
INDEMNIZACIONES	0.00	10,676.96	0.00	0.00	0.00	10,676.96
APOYOS	0.00	0.00	0.00	60,000.00	0.00	60,000.00
PARTICIPACIONES, APORTACIONES, CONVENIOS, INCENTIVOS DERIVADOS DE LA COLABORACIÓN FISCAL, FONDOS DISTINTOS DE APORTACIONES, TRANSFERENCIAS, ASIGNACIONES, SUBSIDIOS Y	0.00	46,629,511.34	0.00	12,931,369.00	0.00	59,560,880.34




MUNICIPIO DE COQUIMATLAN, COL.
 Sistema Integral de Contabilidad Gubernamental
ANALISIS DE SALDOS CONTABLES
DEL 1 DE MAYO AL 31 DE MAYO DE 2024

Descripción	Saldo Anterior		Movimientos		Saldo Actual	
	Debe	Haber	Debe	Haber	Debe	Haber
SUBVENCIONES, Y PENSIONES Y JUBILACIONES	0.00	46,629,511.34	0.00	12,931,369.00	0.00	59,560,880.34
PARTICIPACIONES, APORTACIONES, CONVENIOS, INCENTIVOS DERIVADOS DE LA COLABORACIÓN FISCAL Y FONDOS DISTINTOS DE APORTACIONES	0.00	31,575,164.34	0.00	8,439,584.00	0.00	40,014,748.34
FONDO GENERAL DE PARTICIPACIONES	0.00	20,786,676.26	0.00	5,606,987.42	0.00	26,393,663.68
FONDO DE FOMENTO MUNICIPAL	0.00	6,180,954.59	0.00	1,671,533.87	0.00	7,852,488.46
ISAN	0.00	508,439.18	0.00	113,743.74	0.00	622,182.92
IEPS	0.00	675,268.18	0.00	110,900.83	0.00	786,169.01
FONDO DE FISCALIZACIÓN	0.00	1,213,733.53	0.00	104,859.61	0.00	1,318,593.14
IEPS GASOLINA Y DIESEL	0.00	1,205,790.92	0.00	295,302.45	0.00	1,501,093.37
FONDO DE ISR	0.00	1,004,301.68	0.00	536,256.08	0.00	1,540,557.76
APORTACIONES	0.00	15,054,347.00	0.00	4,491,785.00	0.00	19,546,132.00
FONDO DE APORTACIÓN PARA LA INFRAESTRUCTURA SOCIAL	0.00	8,738,379.00	0.00	2,912,793.00	0.00	11,651,172.00
FAIS DEL EJERCICIO	0.00	8,738,379.00	0.00	2,912,793.00	0.00	11,651,172.00
FONDO DE APORTACIÓN PARA EL FORTALECIMIENTO DE LOS MUNICIPIOS	0.00	6,315,968.00	0.00	1,578,992.00	0.00	7,894,960.00
FORTAMUN DEL EJERCICIO	0.00	6,315,968.00	0.00	1,578,992.00	0.00	7,894,960.00
GASTOS Y OTRAS PÉRDIDAS	32,317,761.84	0.00	7,184,888.83	24,515.18	39,478,135.49	0.00
GASTOS DE FUNCIONAMIENTO	26,216,570.88	0.00	5,560,886.75	24,515.18	31,752,942.45	0.00
SERVICIOS PERSONALES	20,111,539.94	0.00	4,473,214.39	10,000.00	24,574,754.33	0.00
REMUNERACIONES AL PERSONAL DE CARACTER PERMANENTE	10,336,404.54	0.00	2,533,696.12	0.00	12,870,100.66	0.00
SUELDOS BASE AL PERSONAL PERMANENTE	10,336,404.54	0.00	2,533,696.12	0.00	12,870,100.66	0.00
SUELDO	7,965,457.51	0.00	1,925,403.93	0.00	9,890,861.44	0.00
SOBRE SUELDO	1,715,519.75	0.00	440,629.99	0.00	2,156,149.74	0.00
QUINQUENIOS	655,427.28	0.00	167,662.20	0.00	823,089.48	0.00
REMUNERACIONES AL PERSONAL PERMANENTE	46,664.64	0.00	22,107.56	0.00	68,772.20	0.00




MUNICIPIO DE COQUIMATLAN, COL.
Sistema Integral de Contabilidad Gubernamental
ANÁLISIS DE SALDOS CONTABLES
DEL 1 DE MAYO AL 31 DE MAYO DE 2024

Descripción	Saldo Anterior		Movimientos		Saldo Actual	
	Debe	Haber	Debe	Haber	Debe	Haber
PERSONAL DE CARÁCTER TRANSITORIO						
HONORARIOS ASIMILABLES A SALARIOS	46,664.64	0.00	22,107.56	0.00	68,772.20	0.00
REMUNERACIONES ADICIONALES Y ESPECIALES	1,853,707.08	0.00	466,805.99	0.00	2,320,513.07	0.00
PRIMAS POR AÑOS DE SERVICIOS EFECTIVOS PRESTADOS	70,823.54	0.00	0.00	0.00	70,823.54	0.00
PRIMAS DE VACACIONES, DOMINICAL Y GRATIFICACIÓN DE FIN DE AÑO	112,925.47	0.00	110,479.48	0.00	223,404.95	0.00
PRIMA VACACIONAL	34,000.00	0.00	5,814.54	0.00	39,814.54	0.00
PRIMA DE RIESGO	27,750.00	0.00	6,500.00	0.00	34,250.00	0.00
AGUINALDO	51,175.47	0.00	98,164.94	0.00	149,340.41	0.00
COMPENSACIONES	1,669,958.07	0.00	356,326.51	0.00	2,026,284.58	0.00
COMPENSACIONES	1,669,958.07	0.00	356,326.51	0.00	2,026,284.58	0.00
SEGURIDAD SOCIAL	1,641,897.73	0.00	44,606.16	0.00	1,686,503.89	0.00
APORTACIONES DE SEGURIDAD SOCIAL	1,641,897.73	0.00	44,606.16	0.00	1,686,503.89	0.00
CUOTAS AL IMSS	1,466,127.94	0.00	0.00	0.00	1,466,127.94	0.00
PREVISIÓN SOCIAL MÚLTIPLE	175,769.79	0.00	44,606.16	0.00	220,375.95	0.00
OTRAS PRESTACIONES SOCIALES Y ECONOMICAS	5,533,418.35	0.00	1,231,136.66	10,000.00	6,754,555.01	0.00
CUOTAS PARA EL FONDO DE AHORRO Y FONDO DE TRABAJO	2,424,081.52	0.00	304,564.48	0.00	2,728,646.00	0.00
FONDO DE AHORRO	197,410.04	0.00	51,144.10	0.00	248,554.14	0.00
FONDO DE PENSIONES	2,226,671.48	0.00	253,420.38	0.00	2,480,091.86	0.00
PRESTACIONES Y HABERES DE RETIRO	508,124.01	0.00	380,844.83	10,000.00	878,968.84	0.00
PRESTACIONES CONTRACTUALES	2,601,212.82	0.00	545,727.35	0.00	3,146,940.17	0.00
APOYO PARA ADQUISICIÓN DE LENTES	2,025.15	0.00	0.00	0.00	2,025.15	0.00
AYUDA DE TRANSPORTE	312,423.24	0.00	80,700.27	0.00	393,123.51	0.00
AYUDA PARA RENTA	268,826.25	0.00	68,221.66	0.00	337,047.91	0.00
BECA MÉDICA ANUAL	14,800.00	0.00	0.00	0.00	14,800.00	0.00




MUNICIPIO DE COQUIMATLAN, COL.
Sistema Integral de Contabilidad Gubernamental
ANÁLISIS DE SALDOS CONTABLES
DEL 1 DE MAYO AL 31 DE MAYO DE 2024

Descripción	Saldo Anterior		Movimientos		Saldo Actual		Haber
	Debe	Haber	Debe	Haber	Debe	Haber	
BECAS	135,110.41	0.00	35,210.41	0.00	170,320.82	0.00	
BONO DE ASISTENCIA PERFECTA	497,012.91	0.00	118,241.04	0.00	615,253.95	0.00	
BONO DE CUMPLEAÑOS	21,000.00	0.00	7,700.00	0.00	28,700.00	0.00	
BONO DIA DE LA MADRE	0.00	0.00	49,703.48	0.00	49,703.48	0.00	
BONO EXTRAORDINARIO ANUAL	119,153.32	0.00	0.00	0.00	119,153.32	0.00	
BONO PRODUCTIVIDAD	176,406.54	0.00	0.00	0.00	176,406.54	0.00	
BONO SINDICAL	284,366.52	0.00	0.00	0.00	284,366.52	0.00	
CANASTA BÁSICA	732,921.14	0.00	182,520.19	0.00	915,441.33	0.00	
GUARDERIA	13,721.20	0.00	3,430.30	0.00	17,151.50	0.00	
BONO DE NIVELACION FAMILIAR	23,446.14	0.00	0.00	0.00	23,446.14	0.00	
PAGO DE ESTIMULOS A SERVIDORES PUBLICOS	699,447.60	0.00	174,861.90	0.00	874,309.50	0.00	
ESTÍMULOS	699,447.60	0.00	174,861.90	0.00	874,309.50	0.00	
GASTOS DE REPRESENTACIÓN	699,447.60	0.00	174,861.90	0.00	874,309.50	0.00	
MATERIALES Y SUMINISTROS	1,962,033.33	0.00	435,779.05	5,428.97	2,392,383.41	0.00	
MATERIALES DE ADMINISTRACION, EMISION DE DOCUMENTOS Y ARTICULOS OFICIALES	203,896.08	0.00	28,055.64	0.00	231,951.72	0.00	
MATERIALES, ÚTILES Y EQUIPOS MENORES DE OFICINA	167,517.99	0.00	25,899.20	0.00	193,417.19	0.00	
MATERIAL Y ÚTILES DE OFICINA	76,388.94	0.00	8,899.21	0.00	85,288.15	0.00	
MATERIAL DE LIMPIEZA	44,564.23	0.00	14,762.99	0.00	59,327.22	0.00	
MATERIAL DE IMPRESIÓN Y REPRODUCCIÓN	6,287.20	0.00	2,237.00	0.00	8,524.20	0.00	
MATERIAL Y ÚTILES DE IMPRESIÓN	40,277.62	0.00	0.00	0.00	40,277.62	0.00	
MATERIAL IMPRESO E INFORMACIÓN DIGITAL	6,453.89	0.00	2,156.44	0.00	8,610.33	0.00	
MATERIAL IMPRESO.	6,453.89	0.00	2,156.44	0.00	8,610.33	0.00	
MATERIAL DE LIMPIEZA	29,924.20	0.00	0.00	0.00	29,924.20	0.00	
MATERIAL PARA ASE, LIMPIEZA E HIGIENE	29,924.20	0.00	0.00	0.00	29,924.20	0.00	
MATERIALES Y ARTICULOS	147,861.28	0.00	9,402.94	0.00	157,264.22	0.00	




MUNICIPIO DE COQUIMATLAN, COL.
 Sistema Integral de Contabilidad Gubernamental
ANALISIS DE SALDOS CONTABLES
DEL 1 DE MAYO AL 31 DE MAYO DE 2024

Descripción	Saldo Anterior		Movimientos		Saldo Actual	
	Debe	Haber	Debe	Haber	Debe	Haber
DE CONSTRUCCION Y DE REPARACION						
PRODUCTOS MINERALES NO METÁLICOS	9,396.00	0.00	0.00	0.00	9,396.00	0.00
PRODUCTOS MINERALES NO METÁLICOS	9,396.00	0.00	0.00	0.00	9,396.00	0.00
MATERIAL ELÉCTRICO Y ELECTRÓNICO	122,259.08	0.00	9,402.94	0.00	131,662.02	0.00
MATERIAL ELÉCTRICO Y ELECTRÓNICO PARA OFICINAS ADMINISTRATIVAS	3,427.86	0.00	909.87	0.00	4,337.73	0.00
MATERIAL ELÉCTRICO PARA EL SISTEMA DE ALUMBRADO PÚBLICO	118,831.22	0.00	8,493.07	0.00	127,324.29	0.00
OTROS MATERIALES Y ARTÍCULOS DE CONSTRUCCIÓN Y REPARACIÓN	16,206.20	0.00	0.00	0.00	16,206.20	0.00
OTROS MATERIALES Y ARTÍCULOS DE CONSTRUCCIÓN Y REPARACIÓN	16,206.20	0.00	0.00	0.00	16,206.20	0.00
PRODUCTOS QUÍMICOS, FARMACEUTICOS Y DE LABORATORIO	4,291.84	0.00	667.50	0.00	4,959.34	0.00
FERTILIZANTES, PESTICIDAS Y OTROS AGROQUÍMICOS	2,100.00	0.00	0.00	0.00	2,100.00	0.00
HIERBICIDAS Y PLAGUICIDAS, MEDICINAS Y PRODUCTOS FARMACÉUTICOS	2,191.84	0.00	667.50	0.00	2,859.34	0.00
MEDICINAS Y PRODUCTOS FARMACÉUTICOS DE APLICACIÓN HUMANA Y ANIMAL.	2,191.84	0.00	667.50	0.00	2,859.34	0.00
COMBUSTIBLES, LUBRICANTES Y ADITIVOS	1,362,781.43	0.00	371,219.12	3,550.03	1,730,450.52	0.00
COMBUSTIBLES, LUBRICANTES Y ADITIVOS	1,362,781.43	0.00	371,219.12	3,550.03	1,730,450.52	0.00
GASOLINA	1,362,781.43	0.00	371,219.12	3,550.03	1,730,450.52	0.00
VESTUARIO, BLANCOS,	181,666.79	0.00	19,256.51	0.00	200,923.30	0.00
VESTUARIO, BLANCOS,	181,666.79	0.00	19,256.51	0.00	200,923.30	0.00




MUNICIPIO DE COQUIMATLAN, COL.
Sistema Integral de Contabilidad Gubernamental
ANÁLISIS DE SALDOS CONTABLES
DEL 1 DE MAYO AL 31 DE MAYO DE 2024

Descripción	Saldo Anterior		Movimientos		Saldo Actual	
	Debe	Haber	Debe	Haber	Debe	Haber
PRENDAS DE PROTECCION Y ARTICULOS DEPORTIVOS						
VESTUARIO Y UNIFORMES						
UNIFORMES	64,425.24	0.00	0.00	0.00	64,425.24	0.00
UNIFORMES	64,425.24	0.00	0.00	0.00	64,425.24	0.00
PRENDAS DE SEGURIDAD Y PROTECCION PERSONAL	97,000.75	0.00	15,295.11	0.00	112,295.86	0.00
ROPA Y EQUIPO DE SEGURIDAD	97,000.75	0.00	15,295.11	0.00	112,295.86	0.00
ARTÍCULOS DEPORTIVOS	20,240.80	0.00	3,961.40	0.00	24,202.20	0.00
BALONES, REDES, TROFEOS, RAQUETAS Y GUANTES	14,208.80	0.00	3,961.40	0.00	18,170.20	0.00
OTROS ARTÍCULOS DEPORTIVOS	6,032.00	0.00	0.00	0.00	6,032.00	0.00
MATERIALES Y SUMINISTROS PARA SEGURIDAD	22,161.20	0.00	464.00	0.00	22,625.20	0.00
MATERIALES DE SEGURIDAD PÚBLICA	22,161.20	0.00	464.00	0.00	22,625.20	0.00
MUNICIONES, ESPOLETAS, CARGAS, GRANADAS, CARTUCHOS Y BALAS,	13,589.20	0.00	0.00	0.00	13,589.20	0.00
OTROS MATERIALES DE SEGURIDAD PÚBLICA	8,572.00	0.00	464.00	0.00	9,036.00	0.00
HERRAMIENTAS, REFACCIONES Y ACCESORIOS MENORES	39,374.71	0.00	6,713.34	1,878.94	44,209.11	0.00
HERRAMIENTAS MENORES	23,959.93	0.00	3,848.36	1,878.94	25,929.35	0.00
HERRAMIENTAS DE CARPINTERIA,	23,959.93	0.00	3,848.36	1,878.94	25,929.35	0.00
SILVICULTURA,						
HORTICULTURA, GANADERÍA Y AGRICULTURA						
REFACCIONES Y ACCESORIOS MENORES DE EQUIPO DE CÓMPUTO Y TECNOLOGÍAS DE LA INFORMACIÓN	3,449.99	0.00	2,864.98	0.00	6,314.97	0.00
REFACCIONES Y ACCESORIOS MENORES PARA EQUIPOS DE CÓMPUTO	3,449.99	0.00	2,864.98	0.00	6,314.97	0.00
REFACCIONES Y	11,964.79	0.00	0.00	0.00	11,964.79	0.00




MUNICIPIO DE COQUIMATLAN, COL.
Sistema Integral de Contabilidad Gubernamental
ANALISIS DE SALDOS CONTABLES
DEL 1 DE MAYO AL 31 DE MAYO DE 2024

Descripción	Saldo Anterior		Movimientos		Saldo Actual	
	Debe	Haber	Debe	Haber	Debe	Haber
ACCESORIOS MENORES DE EQUIPO DE TRANSPORTE						
REFACCIONES Y ACCESORIOS MENORES DE EQUIPO DE TRANSPORTE	11,964.79	0.00	0.00	0.00	11,964.79	0.00
SERVICIOS GENERALES						
SERVICIOS BÁSICOS	4,142,997.61	0.00	651,893.31	9,086.21	4,785,804.71	0.00
ENERGÍA ELÉCTRICA	1,086,120.60	0.00	403,796.68	0.00	1,489,917.28	0.00
ENERGÍA ELÉCTRICA DE OFICINAS ADMINISTRATIVAS	913,002.98	0.00	359,828.97	0.00	1,272,831.95	0.00
ENERGÍA ELÉCTRICA DE ALUMBRADO PÚBLICO	152,153.00	0.00	0.00	0.00	152,153.00	0.00
ENERGÍA ELÉCTRICA DE ALUMBRADO PÚBLICO	760,849.98	0.00	359,828.97	0.00	1,120,678.95	0.00
TELEFONÍA TRADICIONAL	65,966.00	0.00	16,791.00	0.00	82,757.00	0.00
SERVICIO TELEFÓNICO CONVENCIONAL	65,966.00	0.00	16,791.00	0.00	82,757.00	0.00
SERVICIOS DE ACCESO A INTERNET REDES Y PROCESAMIENTO DE INFORMACIÓN	106,715.83	0.00	24,036.71	0.00	130,752.54	0.00
MANEJO Y ADMINISTRACIÓN DE SERVIDORES	106,715.83	0.00	24,036.71	0.00	130,752.54	0.00
SERVICIOS POSTALES Y TELEGRÁFICOS	435.79	0.00	3,140.00	0.00	3,575.79	0.00
SERVICIO POSTAL	435.79	0.00	3,140.00	0.00	3,575.79	0.00
SERVICIOS DE ARRENDAMIENTO DE EDIFICIOS	109,905.60	0.00	17,000.00	0.00	126,905.60	0.00
ARRENDAMIENTO DE EDIFICIOS	44,000.00	0.00	11,000.00	0.00	55,000.00	0.00
ARRENDAMIENTO DE EDIFICIOS PARA OFICINAS	44,000.00	0.00	11,000.00	0.00	55,000.00	0.00
ARRENDAMIENTO DE EQUIPO DE TRANSPORTE	31,500.00	0.00	6,000.00	0.00	37,500.00	0.00
ARRENDAMIENTO DE EQUIPO DE TRANSPORTE TERRESTRE	31,500.00	0.00	6,000.00	0.00	37,500.00	0.00
OTROS ARRENDAMIENTOS	34,405.60	0.00	0.00	0.00	34,405.60	0.00
ARRENDAMIENTO DE MUEBLES PARA EVENTOS INCLUYE MANTELERÍA, LONAS Y CARPAS.	34,405.60	0.00	0.00	0.00	34,405.60	0.00
SERVICIOS PROFESIONALES,	23,763.27	0.00	46,354.66	3,500.01	66,617.92	0.00
SERVICIOS PROFESIONALES,	23,763.27	0.00	46,354.66	3,500.01	66,617.92	0.00




MUNICIPIO DE COQUIMATLAN, COL.
Sistema Integral de Contabilidad Gubernamental
ANALISIS DE SALDOS CONTABLES
DEL 1 DE MAYO AL 31 DE MAYO DE 2024

Descripción	Saldo Anterior		Movimientos		Saldo Actual	
	Debe	Haber	Debe	Haber	Debe	Haber
CIENTÍFICOS Y TÉCNICOS Y OTROS SERVICIOS						
SERVICIOS LEGALES, DE CONTABILIDAD, AUDITORÍA Y RELACIONADOS						
SERVICIOS LEGALES, NOTARIALES Y DE APOYO PARA TRÁMITES LEGALES.		0.00	37,074.66	3,500.01	48,057.92	0.00
SERVICIOS DE CONTABILIDAD, AUDITORIA Y ASESORIA CONTABLE Y FISCAL.	14,483.27	0.00	0.00	0.00	14,483.27	0.00
SERVICIOS DE APOYO ADMINISTRATIVO, TRADUCCIÓN, FOTOCOPIADO E IMPRESIÓN						
SERVICIOS DE APOYO ADMINISTRATIVO	9,280.00	0.00	9,280.00	0.00	18,560.00	0.00
SERVICIOS FINANCIEROS, BANCARIOS Y COMERCIALES						
SERVICIOS FINANCIEROS Y BANCARIOS	26,521.65	0.00	17,557.79	0.00	44,079.44	0.00
COMISIONES BANCARIAS	26,521.65	0.00	5,183.55	0.00	31,705.20	0.00
SEGURO DE BIENES PATRIMONIALES						
PRIMAS DE SEGUROS CONTRA ROBOS, INCENDIOS Y DEMAS RIESGOS Y CONTINGENCIAS.	0.00	0.00	12,374.24	0.00	12,374.24	0.00
SERVICIOS DE INSTALACION, REPARACION, MANTENIMIENTO Y CONSERVACION						
SERVICIOS DE INSTALACION, REPARACION, MANTENIMIENTO Y CONSERVACION	1,481,418.30	0.00	72,632.83	3,387.20	1,550,663.93	0.00
MANTENIMIENTO MENOR DE INMUEBLES						
CONSERVACIÓN Y MANTENIMIENTO MENOR DE EDIFICIOS	644,899.88	0.00	10,440.27	0.00	655,340.15	0.00
CONSERVACIÓN Y MANTENIMIENTO MENOR DE	67,631.98	0.00	9,821.82	0.00	77,453.80	0.00
CONSERVACIÓN Y MANTENIMIENTO MENOR DE	577,267.90	0.00	618.45	0.00	577,886.35	0.00




MUNICIPIO DE COQUIMATLAN, COL.
Sistema Integral de Contabilidad Gubernamental
ANÁLISIS DE SALDOS CONTABLES
DEL 1 DE MAYO AL 31 DE MAYO DE 2024

Descripción	Saldo Anterior		Movimientos		Saldo Actual	
	Debe	Haber	Debe	Haber	Debe	Haber
ÁREAS VERDES						
INSTALACIÓN, REPARACIÓN Y MANTENIMIENTO DE MOBILIARIO Y EQUIPO DE ADMINISTRACIÓN, EDUCACIONAL Y RECREATIVO	30,242.25	0.00	1,839.76	0.00	32,082.01	0.00
MANTENIMIENTO DE MOBILIARIO Y EQUIPO DE ADMINISTRACIÓN INCLUYE SEGURO	30,242.25	0.00	1,839.76	0.00	32,082.01	0.00
INSTALACIÓN, REPARACIÓN Y MANTENIMIENTO DE EQUIPO DE CÓMPUTO Y TECNOLOGÍA DE LA INFORMACIÓN	3,925.01	0.00	0.00	0.00	3,925.01	0.00
INSTALACIÓN, REPARACIÓN Y MANTENIMIENTO DE EQUIPOS DE CÓMPUTO INCLUYE PÓLIZA DE SEGURO	3,925.01	0.00	0.00	0.00	3,925.01	0.00
INSTALACIÓN, REPARACIÓN Y MANTENIMIENTO DE MAQUINARIA, OTROS EQUIPOS Y HERRAMIENTA	802,351.16	0.00	60,352.80	3,387.20	859,316.76	0.00
REPARACIÓN Y MANTENIMIENTO DE MAQUINARIA	54,539.67	0.00	0.00	0.00	54,539.67	0.00
REPARACIÓN Y MANTENIMIENTO DE VEHÍCULOS	747,811.49	0.00	60,352.80	3,387.20	804,777.09	0.00
SERVICIOS OFICIALES	1,358,659.76	0.00	80,463.54	2,199.00	1,436,924.30	0.00
GASTOS DE ORDEN SOCIAL Y CULTURAL	1,358,121.26	0.00	80,144.28	2,199.00	1,436,066.54	0.00
GASTOS POR CELEBRACIÓN DE ACTOS DE ORDEN SOCIAL	1,358,121.26	0.00	80,144.28	2,199.00	1,436,066.54	0.00
EXPOSICIONES	538.50	0.00	319.26	0.00	857.76	0.00
INSTALACIÓN Y SOSTENIMIENTO DE EXPOSICIONES	538.50	0.00	319.26	0.00	857.76	0.00
OTROS SERVICIOS GENERALES	56,608.43	0.00	14,087.81	0.00	70,696.24	0.00
OTROS SERVICIOS	56,608.43	0.00	14,087.81	0.00	70,696.24	0.00




MUNICIPIO DE COQUIMATLAN, COL.
Sistema Integral de Contabilidad Gubernamental
ANALISIS DE SALDOS CONTABLES
DEL 1 DE MAYO AL 31 DE MAYO DE 2024

Descripción	Saldo Anterior		Movimientos		Saldo Actual		Haber
	Debe	Haber	Debe	Haber	Debe	Haber	
GENERALES							
OTROS SERVICIOS GENERALES	56,608.43	0.00	14,087.81	0.00	70,696.24	0.00	0.00
TRANSFERENCIAS, ASIGNACIONES, SUBSIDIOS Y OTRAS AYUDAS	5,899,569.58	0.00	1,589,404.22	0.00	7,488,973.80	0.00	0.00
TRANSFERENCIAS AL RESTO DEL SECTOR PUBLICO	3,066,666.64	0.00	766,666.66	0.00	3,833,333.30	0.00	0.00
TRANSFERENCIAS A ENTIDADES FEDERATIVAS Y MUNICIPIOS	3,066,666.64	0.00	766,666.66	0.00	3,833,333.30	0.00	0.00
TRANSFERENCIAS OTORGADAS A ENTIDADES FEDERATIVAS Y MUNICIPIOS	3,066,666.64	0.00	766,666.66	0.00	3,833,333.30	0.00	0.00
AYUDAS SOCIALES	123,500.00	0.00	17,600.00	0.00	141,100.00	0.00	0.00
AYUDAS SOCIALES A PERSONAS	53,100.00	0.00	0.00	0.00	53,100.00	0.00	0.00
AYUDAS SOCIALES A INSTITUCIONES	70,400.00	0.00	17,600.00	0.00	88,000.00	0.00	0.00
AYUDAS SOCIALES A ENTIDADES DE INTERÉS PUBLICO	70,400.00	0.00	17,600.00	0.00	88,000.00	0.00	0.00
PENSIONES Y JUBILACIONES	2,709,402.94	0.00	805,137.56	0.00	3,514,540.50	0.00	0.00
JUBILACIONES	2,709,402.94	0.00	805,137.56	0.00	3,514,540.50	0.00	0.00
INTERESES, COMISIONES Y OTROS GASTOS DE LA DEUDA PÚBLICA	201,621.38	0.00	34,597.86	0.00	236,219.24	0.00	0.00
INTERESES DE LA DEUDA PUBLICA	201,621.38	0.00	34,597.86	0.00	236,219.24	0.00	0.00
INTERESES DE LA DEUDA PUBLICA INTERNA	201,621.38	0.00	34,597.86	0.00	236,219.24	0.00	0.00
INTERESES DE LA DEUDA INTERNA CON INSTITUCIONES DE CRÉDITO	201,621.38	0.00	34,597.86	0.00	236,219.24	0.00	0.00
CUENTAS DE ORDEN PRESUPUESTARIAS	0.00	0.00	81,121,574.88	81,121,574.88	0.00	0.00	0.00
LEY DE INGRESOS	0.00	0.00	28,109,224.76	28,109,224.76	0.00	0.00	0.00
LEY DE INGRESOS ESTIMADA	165,957,081.90	0.00	0.00	0.00	165,957,081.90	0.00	0.00
IMPUESTOS	10,086,666.31	0.00	0.00	0.00	10,086,666.31	0.00	0.00
IMPUESTO SOBRE LOS INGRESOS	32,224.00	0.00	0.00	0.00	32,224.00	0.00	0.00




MUNICIPIO DE COQUIMATLAN, COL.
Sistema Integral de Contabilidad Gubernamental
ANALISIS DE SALDOS CONTABLES
DEL 1 DE MAYO AL 31 DE MAYO DE 2024

Descripción	Saldo Anterior		Movimientos		Saldo Actual	
	Debe	Haber	Debe	Haber	Debe	Haber
IMPUESTOS SOBRE EL PATRIMONIO	7,239,278.64	0.00	0.00	0.00	7,239,278.64	0.00
IMPUESTO SOBRE LA PRODUCCIÓN, EL CONSUMO Y TRANSACCIONES	1,699,796.67	0.00	0.00	0.00	1,699,796.67	0.00
ACCESORIOS	1,115,367.00	0.00	0.00	0.00	1,115,367.00	0.00
DERECHOS	7,916,062.85	0.00	0.00	0.00	7,916,062.85	0.00
DERECHOS POR EL USO, GOCE, APROVECHAMIENTO O EXPLOTACIÓN DE BIENES DE DOMINIO PÚBLICO	424,854.71	0.00	0.00	0.00	424,854.71	0.00
DERECHOS POR PRESTACIÓN DE SERVICIOS	3,594,175.67	0.00	0.00	0.00	3,594,175.67	0.00
OTROS DERECHOS	3,894,369.34	0.00	0.00	0.00	3,894,369.34	0.00
ACCESORIOS	2,663.13	0.00	0.00	0.00	2,663.13	0.00
PRODUCTOS DE TIPO CORRIENTE	152,961.36	0.00	0.00	0.00	152,961.36	0.00
PRODUCTOS DE TIPO CORRIENTE	144,133.27	0.00	0.00	0.00	144,133.27	0.00
PRODUCTOS DE CAPITAL	8,828.09	0.00	0.00	0.00	8,828.09	0.00
APROVECHAMIENTOS DE TIPO CORRIENTE	337,408.38	0.00	0.00	0.00	337,408.38	0.00
APROVECHAMIENTOS DE TIPO CORRIENTE	337,408.38	0.00	0.00	0.00	337,408.38	0.00
PARTICIPACIONES Y APORTACIONES.	147,463,983.00	0.00	0.00	0.00	147,463,983.00	0.00
PARTICIPACIONES	89,762,465.00	0.00	0.00	0.00	89,762,465.00	0.00
APORTACIONES	57,701,518.00	0.00	0.00	0.00	57,701,518.00	0.00
LEY DE INGRESOS POR EJECUTAR	0.00	99,133,849.24	14,054,612.38	0.00	0.00	85,079,236.86
IMPUESTOS	0.00	3,566,842.58	570,175.87	0.00	0.00	2,996,666.71
IMPUESTO SOBRE LOS INGRESOS	0.00	25,024.00	0.00	0.00	0.00	25,024.00
IMPUESTOS SOBRE EL PATRIMONIO	0.00	2,069,469.55	262,420.01	0.00	0.00	1,807,049.54
IMPUESTO SOBRE LA PRODUCCIÓN, EL CONSUMO Y TRANSACCIONES	0.00	707,306.41	230,863.73	0.00	0.00	476,442.68
ACCESORIOS	0.00	765,042.62	76,892.13	0.00	0.00	688,150.49
DERECHOS	0.00	4,046,846.64	301,326.49	0.00	0.00	3,745,520.15




MUNICIPIO DE COQUIMATLAN, COL.
Sistema Integral de Contabilidad Gubernamental
ANALISIS DE SALDOS CONTABLES
DEL 1 DE MAYO AL 31 DE MAYO DE 2024

Descripción	Saldo Anterior		Movimientos		Saldo Actual	
	Debe	Haber	Debe	Haber	Debe	Haber
DERECHOS POR EL USO, GOCE, APROVECHAMIENTO O EXPLOTACIÓN DE BIENES DE DOMINIO PÚBLICO	0.00	186,863.60	17,636.31	0.00	0.00	169,227.29
DERECHOS POR PRESTACIÓN DE SERVICIOS	0.00	2,380,086.83	121,698.67	0.00	0.00	2,258,388.16
OTROS DERECHOS	0.00	1,530,333.44	161,991.51	0.00	0.00	1,368,341.93
ACCESORIOS	50,437.23	0.00	0.00	0.00	50,437.23	0.00
PRODUCTOS DE TIPO CORRIENTE	0.00	94,867.13	19,089.25	0.00	0.00	75,777.88
PRODUCTOS DE TIPO CORRIENTE	0.00	99,598.30	15,512.87	0.00	0.00	84,085.43
PRODUCTOS DE CAPITAL	4,731.17	0.00	3,576.38	0.00	8,307.55	0.00
APROVECHAMIENTOS DE TIPO CORRIENTE	0.00	216,503.23	232,651.77	0.00	16,148.54	0.00
APROVECHAMIENTOS DE TIPO CORRIENTE	0.00	216,503.23	232,651.77	0.00	16,148.54	0.00
PARTICIPACIONES Y APORTACIONES.	0.00	91,208,789.66	12,931,369.00	0.00	0.00	78,277,420.66
PARTICIPACIONES	0.00	58,187,300.66	8,439,584.00	0.00	0.00	49,747,716.66
APORTACIONES	0.00	33,021,489.00	4,491,785.00	0.00	0.00	28,529,704.00
MODIFICACIONES A LA LEY DE INGRESOS ESTIMADA	0.00	9,625,682.00	0.00	0.00	0.00	9,625,682.00
PARTICIPACIONES Y APORTACIONES.	0.00	9,625,682.00	0.00	0.00	0.00	9,625,682.00
APORTACIONES	0.00	9,625,682.00	0.00	0.00	0.00	9,625,682.00
LEY DE INGRESOS DEVENGADA	0.00	0.00	14,054,612.38	14,054,612.38	0.00	0.00
IMPUESTOS	0.00	0.00	570,175.87	570,175.87	0.00	0.00
IMPUESTOS SOBRE EL PATRIMONIO	0.00	0.00	262,420.01	262,420.01	0.00	0.00
IMPUESTO SOBRE LA PRODUCCIÓN, EL CONSUMO Y TRANSACCIONES	0.00	0.00	230,863.73	230,863.73	0.00	0.00
ACCESORIOS	0.00	0.00	76,892.13	76,892.13	0.00	0.00
DERECHOS	0.00	0.00	301,326.49	301,326.49	0.00	0.00
DERECHOS POR EL USO, GOCE, APROVECHAMIENTO O EXPLOTACIÓN DE BIENES DE DOMINIO PÚBLICO	0.00	0.00	17,636.31	17,636.31	0.00	0.00
DERECHOS POR PRESTACIÓN	0.00	0.00	121,698.67	121,698.67	0.00	0.00




MUNICIPIO DE COQUIMATLAN, COL.
Sistema Integral de Contabilidad Gubernamental
ANALISIS DE SALDOS CONTABLES
DEL 1 DE MAYO AL 31 DE MAYO DE 2024

Descripción	Saldo Anterior		Movimientos		Saldo Actual	
	Debe	Haber	Debe	Haber	Debe	Haber
DE SERVICIOS						
OTROS DERECHOS	0.00	0.00	161,991.51	161,991.51	0.00	0.00
PRODUCTOS DE TIPO CORRIENTE	0.00	0.00	19,089.25	19,089.25	0.00	0.00
PRODUCTOS DE TIPO CORRIENTE	0.00	0.00	15,512.87	15,512.87	0.00	0.00
PRODUCTOS DE CAPITAL	0.00	0.00	3,576.38	3,576.38	0.00	0.00
APROVECHAMIENTOS DE TIPO CORRIENTE	0.00	0.00	232,651.77	232,651.77	0.00	0.00
APROVECHAMIENTOS DE TIPO CORRIENTE	0.00	0.00	232,651.77	232,651.77	0.00	0.00
PARTICIPACIONES Y APORTACIONES.	0.00	0.00	12,931,369.00	12,931,369.00	0.00	0.00
PARTICIPACIONES	0.00	0.00	8,439,584.00	8,439,584.00	0.00	0.00
APORTACIONES	0.00	0.00	4,491,785.00	4,491,785.00	0.00	0.00
LEY DE INGRESOS RECAUDADA	0.00	57,197,550.66	0.00	14,054,612.38	0.00	71,252,163.04
IMPUESTO SOBRE LOS INGRESOS	0.00	7,200.00	0.00	570,175.87	0.00	7,089,999.60
IMPUESTO SOBRE EL PATRIMONIO	0.00	5,169,809.09	0.00	262,420.01	0.00	5,432,229.10
IMPUESTO SOBRE LA PRODUCCIÓN, EL CONSUMO Y TRANSACCIONES	0.00	992,490.26	0.00	230,863.73	0.00	1,223,353.99
ACCESORIOS	0.00	350,324.38	0.00	76,892.13	0.00	427,216.51
DERECHOS	0.00	3,869,216.21	0.00	301,326.49	0.00	4,170,542.70
DERECHOS POR EL USO, GOCE, APROVECHAMIENTO O EXPLOTACIÓN DE BIENES DE DOMINIO PÚBLICO	0.00	237,991.11	0.00	17,636.31	0.00	255,627.42
DERECHOS POR PRESTACIÓN DE SERVICIOS	0.00	1,214,088.84	0.00	121,698.67	0.00	1,335,787.51
OTROS DERECHOS	0.00	2,364,035.90	0.00	161,991.51	0.00	2,526,027.41
ACCESORIOS	0.00	53,100.36	0.00	0.00	0.00	53,100.36
PRODUCTOS DE TIPO CORRIENTE	0.00	58,094.23	0.00	19,089.25	0.00	77,183.48
PRODUCTOS DE TIPO CORRIENTE	0.00	44,534.97	0.00	15,512.87	0.00	60,047.84
PRODUCTOS DE CAPITAL	0.00	13,559.26	0.00	3,576.38	0.00	17,135.64




MUNICIPIO DE COQUIMATLAN, COL.
Sistema Integral de Contabilidad Gubernamental
ANALISIS DE SALDOS CONTABLES
DEL 1 DE MAYO AL 31 DE MAYO DE 2024

Descripción	Saldo Anterior		Movimientos		Saldo Actual	
	Debe	Haber	Debe	Haber	Debe	Haber
APROVECHAMIENTOS DE TIPO CORRIENTE	0.00	120,905.15	0.00	232,651.77	0.00	353,556.92
APROVECHAMIENTOS DE TIPO CORRIENTE	0.00	120,905.15	0.00	232,651.77	0.00	353,556.92
PARTICIPACIONES Y APORTACIONES.	0.00	46,629,511.34	0.00	12,931,369.00	0.00	59,560,880.34
PARTICIPACIONES	0.00	31,575,164.34	0.00	8,439,584.00	0.00	40,014,748.34
APORTACIONES	0.00	15,054,347.00	0.00	4,491,785.00	0.00	19,546,132.00
PRESUPUESTO DE EGRESOS APROBADO	0.00	0.00	53,012,350.12	53,012,350.12	0.00	0.00
PRESUPUESTO DE EGRESOS APROBADO	0.00	165,957,081.90	0.00	0.00	0.00	165,957,081.90
SERVICIOS PERSONALES	0.00	75,840,046.35	0.00	0.00	0.00	75,840,046.35
REMUNERACIONES AL PERSONAL DE CARACTER PERMANENTE	0.00	33,840,973.86	0.00	0.00	0.00	33,840,973.86
REMUNERACIONES ADICIONALES Y ESPECIALES	0.00	14,491,896.95	0.00	0.00	0.00	14,491,896.95
SEGURIDAD SOCIAL	0.00	5,546,149.15	0.00	0.00	0.00	5,546,149.15
OTRAS PRESTACIONES SOCIALES Y ECONOMICAS	0.00	19,862,683.59	0.00	0.00	0.00	19,862,683.59
PAGO DE ESTIMULOS A SERVIDORES PUBLICOS	0.00	2,098,342.80	0.00	0.00	0.00	2,098,342.80
MATERIALES Y SUMINISTROS	0.00	6,684,765.42	0.00	0.00	0.00	6,684,765.42
MATERIALES DE ADMINISTRACION, EMISION DE DOCUMENTOS Y ARTICULOS OFICIALES	0.00	582,355.70	0.00	0.00	0.00	582,355.70
MATERIALES Y ARTICULOS DE CONSTRUCCION Y DE REPARACION	0.00	191,703.70	0.00	0.00	0.00	191,703.70
PRODUCTOS QUIMICOS, FARMACEUTICOS Y DE LABORATORIO	0.00	14,335.22	0.00	0.00	0.00	14,335.22
COMBUSTIBLES, LUBRICANTES Y ADITIVOS	0.00	4,747,624.25	0.00	0.00	0.00	4,747,624.25
VESTUARIO, BLANCOS, PRENDAS DE PROTECCION Y ARTICULOS DEPORTIVOS	0.00	973,277.88	0.00	0.00	0.00	973,277.88
MATERIALES Y SUMINISTROS PARA SEGURIDAD	0.00	50,658.70	0.00	0.00	0.00	50,658.70




MUNICIPIO DE COQUIMATLAN, COL.
Sistema Integral de Contabilidad Gubernamental
ANALISIS DE SALDOS CONTABLES
DEL 1 DE MAYO AL 31 DE MAYO DE 2024

Descripción	Saldo Anterior		Movimientos		Saldo Actual	
	Debe	Haber	Debe	Haber	Debe	Haber
HERRAMIENTAS, REFACCIONES Y ACCESORIOS MENORES	0.00	124,809.97	0.00	0.00	0.00	124,809.97
SERVICIOS GENERALES	0.00	13,309,775.14	0.00	0.00	0.00	13,309,775.14
SERVICIOS BÁSICOS	0.00	6,239,755.19	0.00	0.00	0.00	6,239,755.19
SERVICIOS DE ARRENDAMIENTO	0.00	255,988.20	0.00	0.00	0.00	255,988.20
SERVICIOS PROFESIONALES, CIENTÍFICOS, TÉCNICOS Y OTROS SERVICIOS	0.00	129,073.46	0.00	0.00	0.00	129,073.46
SERVICIOS FINANCIEROS, BANCARIOS Y COMERCIALES	0.00	51,547.97	0.00	0.00	0.00	51,547.97
SERVICIOS DE INSTALACION, REPARACION, MANTENIMIENTO Y CONSERVACION	0.00	4,489,463.04	0.00	0.00	0.00	4,489,463.04
SERVICIOS OFICIALES	0.00	1,867,803.42	0.00	0.00	0.00	1,867,803.42
OTROS SERVICIOS GENERALES	0.00	276,143.86	0.00	0.00	0.00	276,143.86
TRANSFERENCIAS, ASIGNACIONES, SUBSIDIOS Y OTRAS AYUDAS	0.00	19,984,309.60	0.00	0.00	0.00	19,984,309.60
TRANSFERENCIAS AL RESTO DEL SECTOR PUBLICO	0.00	9,200,000.00	0.00	0.00	0.00	9,200,000.00
AYUDAS SOCIALES	0.00	607,450.00	0.00	0.00	0.00	607,450.00
PENSIONES Y JUBILACIONES	0.00	10,176,859.60	0.00	0.00	0.00	10,176,859.60
BIENES MUEBLES, INMUEBLES E INTANGIBLES	0.00	9,953,576.41	0.00	0.00	0.00	9,953,576.41
MOBILIARIO Y EQUIPO DE ADMINISTRACION	0.00	9,940,577.42	0.00	0.00	0.00	9,940,577.42
MOBILIARIO Y EQUIPO EDUCACIONAL Y RECREATIVO	0.00	12,998.99	0.00	0.00	0.00	12,998.99
INVERSION PUBLICA	0.00	38,468,906.00	0.00	0.00	0.00	38,468,906.00
OBRA PUBLICA EN BIENES DE DOMINIO PUBLICO	0.00	38,468,906.00	0.00	0.00	0.00	38,468,906.00
DEUDA PUBLICA	0.00	1,715,702.98	0.00	0.00	0.00	1,715,702.98
AMORTIZACION DE LA DEUDA PUBLICA	0.00	849,339.11	0.00	0.00	0.00	849,339.11
INTERESES DE LA DEUDA PUBLICA	0.00	866,363.87	0.00	0.00	0.00	866,363.87
PRESUPUESTO DE EGRESOS	101,134,946.25	0.00	11,626,735.88	18,841,103.15	93,920,578.98	0.00




MUNICIPIO DE COQUIMATLAN, COL.
 Sistema Integral de Contabilidad Gubernamental
ANALISIS DE SALDOS CONTABLES
DEL 1 DE MAYO AL 31 DE MAYO DE 2024

Descripción	Saldo Anterior		Movimientos		Saldo Actual	
	Debe	Haber	Debe	Haber	Debe	Haber
POR EJERCER						
SERVICIOS PERSONALES	55,728,506.41	0.00	8,051,065.68	11,859,235.51	51,920,336.58	0.00
REMUNERACIONES AL PERSONAL DE CARÁCTER PERMANENTE	23,347,612.72	0.00	2,344,058.17	5,030,236.50	20,661,434.39	0.00
REMUNERACIONES AL PERSONAL DE CARÁCTER TRANSITORIO	3,500.00	0.00	62,180.16	44,680.92	20,999.24	0.00
REMUNERACIONES ADICIONALES Y ESPECIALES	8,941,991.91	0.00	1,039,592.61	1,037,994.41	8,943,590.11	0.00
SEGURIDAD SOCIAL	4,014,474.53	0.00	1,513,102.94	1,562,669.06	3,964,908.41	0.00
OTRAS PRESTACIONES SOCIALES Y ECONOMICAS	18,022,032.05	0.00	3,092,131.80	4,008,792.72	17,105,371.13	0.00
PAGO DE ESTIMULOS A SERVIDORES PUBLICOS	1,398,895.20	0.00	0.00	174,861.90	1,224,033.30	0.00
MATERIALES Y SUMINISTROS	4,828,348.53	0.00	189,545.50	1,269,075.84	3,748,818.19	0.00
MATERIALES DE ADMINISTRACION, EMISION DE DOCUMENTOS Y ARTICULOS OFICIALES	419,695.87	0.00	63,196.80	90,017.04	392,875.63	0.00
MATERIALES Y ARTICULOS DE CONSTRUCCION Y DE REPARACION	87,903.07	0.00	44,202.48	53,605.42	78,500.13	0.00
PRODUCTOS QUIMICOS, FARMACEUTICOS Y DE LABORATORIO	9,056.22	0.00	7,473.44	7,473.44	9,056.22	0.00
COMBUSTIBLES, LUBRICANTES Y ADITIVOS	3,384,842.82	0.00	19,371.64	387,040.73	3,017,173.73	0.00
VESTUARIO, BLANCOS, PRENDAS DE PROTECCION Y ARTICULOS DEPORTIVOS	815,341.57	0.00	20,612.16	690,951.83	145,001.90	0.00
MATERIALES Y SUMINISTROS PARA SEGURIDAD	11,087.74	0.00	17,150.00	17,614.00	10,623.74	0.00
HERRAMIENTAS, REFACCIONES Y ACCESORIOS MENORES	100,421.24	0.00	17,538.98	22,373.38	95,586.84	0.00
SERVICIOS GENERALES	8,757,577.89	0.00	1,625,503.55	2,273,507.45	8,109,573.99	0.00
SERVICIOS BÁSICOS	4,825,138.93	0.00	1,090,285.93	1,490,942.61	4,424,482.25	0.00
SERVICIOS DE ARRENDAMIENTO	167,882.60	0.00	37,005.57	51,005.57	153,882.60	0.00
SERVICIOS PROFESIONALES,	72,883.29	0.00	75,845.38	118,700.03	30,028.64	0.00




MUNICIPIO DE COQUIMATLAN, COL.
Sistema Integral de Contabilidad Gubernamental
ANALISIS DE SALDOS CONTABLES
DEL 1 DE MAYO AL 31 DE MAYO DE 2024

Descripción	Saldo Anterior		Movimientos		Saldo Actual	
	Debe	Haber	Debe	Haber	Debe	Haber
CIENTIFICOS, TECNICOS Y OTROS SERVICIOS	25,026.32	0.00	24,048.37	40,438.00	8,636.69	0.00
SERVICIOS FINANCIEROS, BANCARIOS Y COMERCIALES						
SERVICIOS DE INSTALACION, REPARACION, MANTENIMIENTO Y CONSERVACION	3,024,231.08	0.00	254,043.44	324,457.23	2,953,817.29	0.00
SERVICIOS OFICIALES	422,876.24	0.00	57,511.35	147,112.69	333,274.90	0.00
OTROS SERVICIOS GENERALES	219,539.43	0.00	86,763.51	100,851.32	205,451.62	0.00
TRANSFERENCIAS, ASIGNACIONES, SUBSIDIOS Y OTRAS AYUDAS	14,084,740.02	0.00	470,866.47	2,060,270.69	12,495,335.80	0.00
TRANSFERENCIAS AL RESTO DEL SECTOR PUBLICO	6,133,333.36	0.00	0.00	766,666.66	5,366,666.70	0.00
AYUDAS SOCIALES	483,950.00	0.00	68,550.00	86,150.00	466,350.00	0.00
PENSIONES Y JUBILACIONES	7,467,456.66	0.00	402,316.47	1,207,454.03	6,662,319.10	0.00
BIENES MUEBLES, INMUEBLES E INTANGIBLES	5,551,905.27	0.00	7,600.00	308,267.50	5,251,237.77	0.00
MOBILIARIO Y EQUIPO DE ADMINISTRACION	5,538,906.28	0.00	7,600.00	308,267.50	5,238,238.78	0.00
MOBILIARIO Y EQUIPO EDUCACIONAL Y RECREATIVO	12,998.99	0.00	0.00	0.00	12,998.99	0.00
INVERSION PUBLICA	11,271,322.40	0.00	850,000.00	850,000.00	11,271,322.40	0.00
OBRA PUBLICA EN BIENES DE DOMINIO PUBLICO	11,254,462.67	0.00	850,000.00	850,000.00	11,254,462.67	0.00
OBRA PUBLICA EN BIENES PROPIOS	16,859.73	0.00	0.00	0.00	16,859.73	0.00
DEUDA PUBLICA	912,545.73	0.00	432,154.68	220,746.16	1,123,954.25	0.00
AMORTIZACION DE LA DEUDA PUBLICA	547,803.24	0.00	97,556.82	151,550.44	493,809.62	0.00
INTERESES DE LA DEUDA PUBLICA	664,742.49	0.00	34,597.86	69,195.72	630,144.63	0.00
ADEUDOS DE EJERCICIOS FISCALES ANTERIORES (ADEFAS)	0.00	300,000.00	300,000.00	0.00	0.00	0.00
MODIFICACIONES AL PRESUPUESTO DE EGRESOS APROBADO	9,625,682.00	0.00	11,602,220.70	11,602,220.70	9,625,682.00	0.00
SERVICIOS PERSONALES	0.00	0.00	7,386,021.12	8,041,065.68	0.00	655,044.56




MUNICIPIO DE COQUIMATLAN, COL.
 Sistema Integral de Contabilidad Gubernamental
ANALISIS DE SALDOS CONTABLES
DEL 1 DE MAYO AL 31 DE MAYO DE 2024

Descripción	Saldo Anterior		Movimientos		Saldo Actual	
	Debe	Haber	Debe	Haber	Debe	Haber
REMUNERACIONES AL PERSONAL DE CARACTER PERMANENTE	156,956.60	0.00	2,496,540.38	2,344,058.17	309,438.81	0.00
REMUNERACIONES AL PERSONAL DE CARACTER TRANSITORIO	0.00	50,164.64	22,573.36	62,180.16	0.00	89,771.44
REMUNERACIONES ADICIONALES Y ESPECIALES	147,441.57	0.00	575,731.93	1,039,592.61	0.00	316,419.11
SEGURIDAD SOCIAL	0.00	110,223.11	1,518,062.90	1,513,102.94	0.00	105,263.15
OTRAS PRESTACIONES SOCIALES Y ECONOMICAS	0.00	144,010.42	2,773,112.55	3,082,131.80	0.00	453,029.67
MATERIALES Y SUMINISTROS	0.00	105,616.44	833,296.79	184,116.53	543,563.82	0.00
MATERIALES DE ADMINISTRACION, EMISION DE DOCUMENTOS Y ARTICULOS OFICIALES	0.00	41,236.25	61,961.40	63,196.80	0.00	42,471.65
MATERIALES Y ARTICULOS DE CONSTRUCCION Y DE REPARACION	0.00	44,060.65	44,202.48	44,202.48	0.00	44,060.65
PRODUCTOS QUIMICOS, FARMACEUTICOS Y DE LABORATORIO	987.16	0.00	6,805.94	7,473.44	319.66	0.00
COMBUSTIBLES, LUBRICANTES Y ADITIVOS	0.00	0.00	15,821.61	15,821.61	0.00	0.00
VESTUARIO, BLANCOS, PRENDAS DE PROTECCION Y ARTICULOS DEPORTIVOS	0.00	23,730.48	671,695.32	20,612.16	627,352.68	0.00
MATERIALES Y SUMINISTROS PARA SEGURIDAD	17,409.76	0.00	17,150.00	17,150.00	17,409.76	0.00
HERRAMIENTAS, REFACCIONES Y ACCESORIOS MENORES	0.00	14,985.98	15,660.04	15,660.04	0.00	14,985.98
SERVICIOS GENERALES	409,199.64	0.00	1,621,614.14	1,616,417.34	414,396.44	0.00
SERVICIOS BÁSICOS	328,495.66	0.00	1,087,145.93	1,090,285.93	325,355.66	0.00
SERVICIOS DE ARRENDAMIENTO	0.00	21,800.00	34,005.57	37,005.57	0.00	24,800.00
SERVICIOS PROFESIONALES, CIENTIFICOS, TECNICOS Y OTROS SERVICIOS	32,426.90	0.00	72,345.37	72,345.37	32,426.90	0.00
SERVICIOS FINANCIEROS, BANCARIOS Y COMERCIALES	0.00	0.00	22,880.21	24,048.37	0.00	1,168.16




MUNICIPIO DE COQUIMATLAN, COL.
Sistema Integral de Contabilidad Gubernamental
ANALISIS DE SALDOS CONTABLES
DEL 1 DE MAYO AL 31 DE MAYO DE 2024

Descripción	Saldo Anterior		Movimientos		Saldo Actual		Haber
	Debe	Haber	Debe	Haber	Debe	Haber	
SERVICIOS DE INSTALACION, REPARACION, MANTENIMIENTO Y CONSERVACION	0.00	16,186.34	251,824.40	250,656.24	0.00	15,018.18	
SERVICIOS OFICIALES	86,267.42	0.00	66,649.15	55,312.35	97,604.22	0.00	
OTROS SERVICIOS GENERALES	0.00	4.00	86,763.51	86,763.51	0.00	4.00	
TRANSFERENCIAS, ASIGNACIONES, SUBSIDIOS Y OTRAS AYUDAS	0.00	0.00	470,866.47	470,866.47	0.00	0.00	
AYUDAS SOCIALES	0.00	0.00	68,550.00	68,550.00	0.00	0.00	
PENSIONES Y JUBILACIONES	0.00	0.00	402,316.47	402,316.47	0.00	0.00	
BIENES MUEBLES, INMUEBLES E INTANGIBLES	4,235,166.89	0.00	308,267.50	7,600.00	4,535,834.39	0.00	
MOBILIARIO Y EQUIPO DE ADMINISTRACION	4,235,166.89	0.00	308,267.50	7,600.00	4,535,834.39	0.00	
INVERSION PUBLICA	9,340,975.00	0.00	850,000.00	850,000.00	9,340,975.00	0.00	
OBRA PUBLICA EN BIENES DE DOMINIO PUBLICO	26,354,992.59	0.00	850,000.00	850,000.00	26,354,992.59	0.00	
OBRA PUBLICA EN BIENES PROPIOS	0.00	17,014,017.59	0.00	0.00	0.00	17,014,017.59	
DEUDA PUBLICA	0.00	4,254,043.09	132,154.68	432,154.68	0.00	4,554,043.09	
AMORTIZACION DE LA DEUDA PUBLICA	0.00	0.00	97,556.82	97,556.82	0.00	0.00	
INTERESES DE LA DEUDA PUBLICA	0.00	0.00	34,597.86	34,597.86	0.00	0.00	
ADEUDOS DE EJERCICIOS FISCALES ANTERIORES (ADEFAS)	0.00	4,254,043.09	0.00	300,000.00	0.00	4,554,043.09	
PRESUPUESTO DE EGRESOS COMPROMETIDO	8,767,674.08	0.00	7,263,397.63	7,263,397.63	8,767,674.08	0.00	
SERVICIOS PERSONALES	0.00	0.00	4,483,214.39	4,483,214.39	0.00	0.00	
REMUNERACIONES AL PERSONAL DE CARACTER PERMANENTE	0.00	0.00	2,533,696.12	2,533,696.12	0.00	0.00	
REMUNERACIONES AL PERSONAL DE CARÁCTER TRANSITORIO	0.00	0.00	22,107.56	22,107.56	0.00	0.00	
REMUNERACIONES ADICIONALES Y ESPECIALES	0.00	0.00	466,805.99	466,805.99	0.00	0.00	
SEGURIDAD SOCIAL	0.00	0.00	44,606.16	44,606.16	0.00	0.00	




MUNICIPIO DE COQUIMATLAN, COL.
Sistema Integral de Contabilidad Gubernamental
ANALISIS DE SALDOS CONTABLES
DEL 1 DE MAYO AL 31 DE MAYO DE 2024

Descripción	Saldo Anterior		Movimientos		Saldo Actual	
	Debe	Haber	Debe	Haber	Debe	Haber
OTRAS PRESTACIONES SOCIALES Y ECONOMICAS	0.00	0.00	1,241,136.66	1,241,136.66	0.00	0.00
PAGO DE ESTIMULOS A SERVIDORES PUBLICOS	0.00	0.00	174,861.90	174,861.90	0.00	0.00
MATERIALES Y SUMINISTROS	0.00	0.00	441,208.02	441,208.02	0.00	0.00
MATERIALES DE ADMINISTRACION, EMISION DE DOCUMENTOS Y ARTICULOS OFICIALES	0.00	0.00	28,055.64	28,055.64	0.00	0.00
MATERIALES Y ARTICULOS DE CONSTRUCCION Y DE REPARACION	0.00	0.00	9,402.94	9,402.94	0.00	0.00
PRODUCTOS QUIMICOS, FARMACEUTICOS Y DE LABORATORIO	0.00	0.00	667.50	667.50	0.00	0.00
COMBUSTIBLES, LUBRICANTES Y ADITIVOS	0.00	0.00	374,769.15	374,769.15	0.00	0.00
VESTUARIO, BLANCOS, PRENDAS DE PROTECCION Y ARTICULOS DEPORTIVOS	0.00	0.00	19,256.51	19,256.51	0.00	0.00
MATERIALES Y SUMINISTROS PARA SEGURIDAD	0.00	0.00	464.00	464.00	0.00	0.00
HERRAMIENTAS, REFACCIONES Y ACCESORIOS MENORES	0.00	0.00	8,592.28	8,592.28	0.00	0.00
SERVICIOS GENERALES	0.00	0.00	660,979.52	660,979.52	0.00	0.00
SERVICIOS BÁSICOS	0.00	0.00	403,796.68	403,796.68	0.00	0.00
SERVICIOS DE ARRENDAMIENTO	0.00	0.00	17,000.00	17,000.00	0.00	0.00
SERVICIOS PROFESIONALES, CIENTÍFICOS, TÉCNICOS Y OTROS SERVICIOS	0.00	0.00	49,854.67	49,854.67	0.00	0.00
SERVICIOS FINANCIEROS, BANCARIOS Y COMERCIALES	0.00	0.00	17,557.79	17,557.79	0.00	0.00
SERVICIOS DE INSTALACION, REPARACION, MANTENIMIENTO Y CONSERVACION	0.00	0.00	76,020.03	76,020.03	0.00	0.00
SERVICIOS OFICIALES	0.00	0.00	82,662.54	82,662.54	0.00	0.00
OTROS SERVICIOS GENERALES	0.00	0.00	14,087.81	14,087.81	0.00	0.00
TRANSFERENCIAS,	0.00	0.00	1,589,404.22	1,589,404.22	0.00	0.00




MUNICIPIO DE COQUIMATLAN, COL.
Sistema Integral de Contabilidad Gubernamental
ANALISIS DE SALDOS CONTABLES
DEL 1 DE MAYO AL 31 DE MAYO DE 2024

Descripción	Saldo Anterior		Movimientos		Saldo Actual	
	Debe	Haber	Debe	Haber	Debe	Haber
ASIGNACIONES, SUBSIDIOS Y OTRAS AYUDAS						
TRANSFERENCIAS AL RESTO DEL SECTOR PUBLICO	0.00	0.00	766,666.66	766,666.66	0.00	0.00
AYUDAS SOCIALES	0.00	0.00	17,600.00	17,600.00	0.00	0.00
PENSIONES Y JUBILACIONES	0.00	0.00	805,137.56	805,137.56	0.00	0.00
INVERSION PUBLICA	8,767,674.08	0.00	0.00	0.00	8,767,674.08	0.00
OBRA PUBLICA EN BIENES DE DOMINIO PUBLICO	601,615.52	0.00	0.00	0.00	601,615.52	0.00
OBRA PUBLICA EN BIENES PROPIOS	8,166,058.56	0.00	0.00	0.00	8,166,058.56	0.00
DEUDA PUBLICA	0.00	0.00	88,591.48	88,591.48	0.00	0.00
AMORTIZACION DE LA DEUDA PUBLICA	0.00	0.00	53,993.62	53,993.62	0.00	0.00
INTERESES DE LA DEUDA PUBLICA	0.00	0.00	34,597.86	34,597.86	0.00	0.00
PRESUPUESTO DE EGRESOS DEVENGADO	407,059.84	0.00	7,254,468.65	7,211,654.83	449,873.66	0.00
SERVICIOS PERSONALES	0.00	0.00	4,483,214.39	4,483,214.39	0.00	0.00
REMUNERACIONES AL PERSONAL DE CARACTER PERMANENTE	0.00	0.00	2,533,696.12	2,533,696.12	0.00	0.00
REMUNERACIONES AL PERSONAL DE CARACTER TRANSITORIO	0.00	0.00	22,107.56	22,107.56	0.00	0.00
REMUNERACIONES ADICIONALES Y ESPECIALES	0.00	0.00	466,805.99	466,805.99	0.00	0.00
SEGURIDAD SOCIAL	0.00	0.00	44,606.16	44,606.16	0.00	0.00
OTRAS PRESTACIONES SOCIALES Y ECONOMICAS	0.00	0.00	1,241,136.66	1,241,136.66	0.00	0.00
PAGO DE ESTIMULOS A SERVIDORES PUBLICOS	0.00	0.00	174,861.90	174,861.90	0.00	0.00
MATERIALES Y SUMINISTROS	138,129.23	0.00	435,779.05	431,607.66	142,300.62	0.00
MATERIALES DE ADMINISTRACION, EMISION DE DOCUMENTOS Y ARTICULOS OFICIALES	6,906.93	0.00	28,055.64	28,209.36	6,753.21	0.00
MATERIALES Y ARTICULOS DE CONSTRUCCION Y DE REPARACION	1,279.74	0.00	9,402.94	10,682.68	0.00	0.00




MUNICIPIO DE COQUIMATLAN, COL.
Sistema Integral de Contabilidad Gubernamental
ANALISIS DE SALDOS CONTABLES
DEL 1 DE MAYO AL 31 DE MAYO DE 2024

Descripción	Saldo Anterior		Movimientos		Saldo Actual	
	Debe	Haber	Debe	Haber	Debe	Haber
PRODUCTOS QUIMICOS, FARMACEUTICOS Y DE LABORATORIO	0.00	0.00	667.50	667.50	0.00	0.00
COMBUSTIBLES, LUBRICANTES Y ADITIVOS	129,942.56	0.00	371,219.12	367,583.69	133,577.99	0.00
VESTUARIO, BLANCOS, PRENDAS DE PROTECCION Y ARTICULOS DEPORTIVOS	0.00	0.00	19,256.51	19,256.51	0.00	0.00
MATERIALES Y SUMINISTROS PARA SEGURIDAD	0.00	0.00	464.00	464.00	0.00	0.00
HERRAMIENTAS, REFACCIONES Y ACCESORIOS MENORES	0.00	0.00	6,713.34	4,743.92	1,969.42	0.00
SERVICIOS GENERALES	26,671.10	0.00	657,479.51	618,837.08	65,313.53	0.00
SERVICIOS BÁSICOS	0.00	0.00	403,796.68	403,796.68	0.00	0.00
SERVICIOS DE ARRENDAMIENTO	0.00	0.00	17,000.00	17,000.00	0.00	0.00
SERVICIOS PROFESIONALES, CIENTIFICOS, TECNICOS Y OTROS SERVICIOS	0.00	0.00	46,354.66	46,354.66	0.00	0.00
SERVICIOS FINANCIEROS, BANCARIOS Y COMERCIALES	0.00	0.00	17,557.79	5,183.55	12,374.24	0.00
SERVICIOS DE INSTALACION, REPARACION, MANTENIMIENTO Y CONSERVACION	16,272.86	0.00	76,020.03	48,883.29	43,409.60	0.00
SERVICIOS OFICIALES	10,398.24	0.00	82,662.54	83,531.09	9,529.69	0.00
OTROS SERVICIOS GENERALES	0.00	0.00	14,087.81	14,087.81	0.00	0.00
TRANSFERENCIAS, ASIGNACIONES, SUBSIDIOS Y OTRAS AYUDAS	0.00	0.00	1,589,404.22	1,589,404.22	0.00	0.00
TRANSFERENCIAS AL RESTO DEL SECTOR PUBLICO	0.00	0.00	766,666.66	766,666.66	0.00	0.00
AYUDAS SOCIALES	0.00	0.00	17,600.00	17,600.00	0.00	0.00
PENSIONES Y JUBILACIONES	0.00	0.00	805,137.56	805,137.56	0.00	0.00
INVERSION PUBLICA	217,998.06	0.00	0.00	0.00	217,998.06	0.00
OBRA PUBLICA EN BIENES PROPIOS	217,998.06	0.00	0.00	0.00	217,998.06	0.00
DEUDA PUBLICA	24,261.45	0.00	88,591.48	88,591.48	24,261.45	0.00
AMORTIZACION DE LA DEUDA	0.00	0.00	53,993.62	53,993.62	0.00	0.00




MUNICIPIO DE COQUIMATLAN, COL.
Sistema Integral de Contabilidad Gubernamental
ANALISIS DE SALDOS CONTABLES
DEL 1 DE MAYO AL 31 DE MAYO DE 2024

Descripción	Saldo Anterior		Movimientos		Saldo Actual	
	Debe	Haber	Debe	Haber	Debe	Haber
PUBLICA						
INTERESES DE LA DEUDA PUBLICA	0.00	0.00	34,597.86	34,597.86	0.00	0.00
ADEUDOS DE EJERCICIOS FISCALES ANTERIORES (ADEFAS)	24,261.45	0.00	0.00	0.00	24,261.45	0.00
PRESUPUESTO DE EGRESOS EJERCIDO	1,306,095.62	0.00	7,271,683.60	8,009,429.86	568,349.36	0.00
SERVICIOS PERSONALES	793,940.35	0.00	4,487,960.89	5,248,492.31	33,408.93	0.00
REMUNERACIONES AL PERSONAL DE CARACTER PERMANENTE	0.00	0.00	2,533,696.12	2,533,696.12	0.00	0.00
REMUNERACIONES AL PERSONAL DE CARÁCTER TRANSITORIO	0.00	0.00	22,107.56	22,107.56	0.00	0.00
REMUNERACIONES ADICIONALES Y ESPECIALES	0.00	0.00	471,552.49	471,552.49	0.00	0.00
SEGURIDAD SOCIAL	483,187.81	0.00	44,606.16	527,793.97	0.00	0.00
OTRAS PRESTACIONES SOCIALES Y ECONOMICAS	310,752.54	0.00	1,241,136.66	1,518,480.27	33,408.93	0.00
PAGO DE ESTÍMULOS A SERVIDORES PUBLICOS	0.00	0.00	174,861.90	174,861.90	0.00	0.00
MATERIALES Y SUMINISTROS	49,319.06	0.00	479,707.89	245,829.61	283,197.34	0.00
MATERIALES DE ADMINISTRACION, EMISION DE DOCUMENTOS Y ARTICULOS OFICIALES	0.00	0.00	28,209.36	961.93	27,247.43	0.00
MATERIALES Y ARTICULOS DE CONSTRUCCION Y DE REPARACION	0.00	0.00	10,682.68	7,447.96	3,234.72	0.00
PRODUCTOS QUIMICOS, FARMACEUTICOS Y DE LABORATORIO	0.00	0.00	667.50	667.50	0.00	0.00
COMBUSTIBLES, LUBRICANTES Y ADITIVOS	49,319.06	0.00	417,562.86	232,790.82	234,091.10	0.00
VESTUARIO, BLANCOS, PRENDAS DE PROTECCION Y ARTICULOS DEPORTIVOS	0.00	0.00	19,256.51	3,961.40	15,295.11	0.00
MATERIALES Y SUMINISTROS PARA SEGURIDAD	0.00	0.00	464.00	0.00	464.00	0.00
HERRAMIENTAS,	0.00	0.00	2,864.98	0.00	2,864.98	0.00




MUNICIPIO DE COQUIMATLAN, COL.
Sistema Integral de Contabilidad Gubernamental
ANALISIS DE SALDOS CONTABLES
DEL 1 DE MAYO AL 31 DE MAYO DE 2024

Descripción	Saldo Anterior		Movimientos		Saldo Actual	
	Debe	Haber	Debe	Haber	Debe	Haber
REFACCIONES Y ACCESORIOS MENORES						
SERVICIOS GENERALES	287,285.30	0.00	626,019.12	837,112.24	76,192.18	0.00
SERVICIOS BÁSICOS	0.00	0.00	403,796.68	390,221.68	13,575.00	0.00
SERVICIOS DE ARRENDAMIENTO	0.00	0.00	17,000.00	11,000.00	6,000.00	0.00
SERVICIOS PROFESIONALES, CIENTÍFICOS, TÉCNICOS Y OTROS SERVICIOS	0.00	0.00	42,854.65	38,595.90	4,258.75	0.00
SERVICIOS FINANCIEROS, BANCARIOS Y COMERCIALES	0.00	0.00	5,183.55	5,183.55	0.00	0.00
SERVICIOS DE INSTALACION, REPARACION, MANTENIMIENTO Y CONSERVACION	275,649.16	0.00	45,496.09	296,780.22	24,365.03	0.00
SERVICIOS OFICIALES	11,636.14	0.00	97,600.34	81,243.08	27,993.40	0.00
OTROS SERVICIOS GENERALES	0.00	0.00	14,087.81	14,087.81	0.00	0.00
TRANSFERENCIAS, ASIGNACIONES, SUBSIDIOS Y OTRAS AYUDAS	103,800.00	0.00	1,589,404.22	1,589,404.22	103,800.00	0.00
TRANSFERENCIAS AL RESTO DEL SECTOR PUBLICO	103,800.00	0.00	766,666.66	766,666.66	103,800.00	0.00
AYUDAS SOCIALES	0.00	0.00	17,600.00	17,600.00	0.00	0.00
PENSIONES Y JUBILACIONES	0.00	0.00	805,137.56	805,137.56	0.00	0.00
DEUDA PUBLICA	71,750.91	0.00	88,591.48	88,591.48	71,750.91	0.00
AMORTIZACION DE LA DEUDA PUBLICA	0.00	0.00	53,993.62	53,993.62	0.00	0.00
INTERESES DE LA DEUDA PUBLICA	0.00	0.00	34,597.86	34,597.86	0.00	0.00
ADEUDOS DE EJERCICIOS FISCALES ANTERIORES (ADEFAS)	71,750.91	0.00	0.00	0.00	71,750.91	0.00
PRESUPUESTO DE EGRESOS PAGADO	44,715,624.11	0.00	7,993,843.66	84,543.95	52,624,923.82	0.00
SERVICIOS PERSONALES	19,317,599.59	0.00	5,238,492.31	14,746.50	24,541,345.40	0.00
REMUNERACIONES AL PERSONAL DE CARACTER PERMANENTE	10,336,404.54	0.00	2,533,696.12	0.00	12,870,100.66	0.00
REMUNERACIONES AL PERSONAL DE CARÁCTER	46,664.64	0.00	22,107.56	0.00	68,772.20	0.00




MUNICIPIO DE COQUIMATLAN, COL.
Sistema Integral de Contabilidad Gubernamental
ANALISIS DE SALDOS CONTABLES
DEL 1 DE MAYO AL 31 DE MAYO DE 2024

Descripción	Saldo Anterior		Movimientos		Saldo Actual	
	Debe	Haber	Debe	Haber	Debe	Haber
TRANSITORIO						
REMUNERACIONES ADICIONALES Y ESPECIALES	1,853,707.08	0.00	471,552.49	4,746.50	2,320,513.07	0.00
SEGURIDAD SOCIAL	1,158,709.92	0.00	527,793.97	0.00	1,686,503.89	0.00
OTRAS PRESTACIONES SOCIALES Y ECONOMICAS	5,222,665.81	0.00	1,508,480.27	10,000.00	6,721,146.08	0.00
PAGO DE ESTIMULOS A SERVIDORES PUBLICOS	699,447.60	0.00	174,861.90	0.00	874,309.50	0.00
MATERIALES Y SUMINISTROS	1,774,585.04	0.00	245,829.61	53,529.20	1,966,885.45	0.00
MATERIALES DE ADMINISTRACION, EMISION DE DOCUMENTOS Y ARTICULOS OFICIALES	196,989.15	0.00	961.93	0.00	197,951.08	0.00
MATERIALES Y ARTICULOS DE CONSTRUCCION Y DE REPARACION	146,581.54	0.00	7,447.96	0.00	154,029.50	0.00
PRODUCTOS QUIMICOS, FARMACEUTICOS Y DE LABORATORIO	4,291.84	0.00	667.50	0.00	4,959.34	0.00
COMBUSTIBLES, LUBRICANTES Y ADITIVOS	1,183,519.81	0.00	232,790.82	53,529.20	1,362,781.43	0.00
VESTUARIO, BLANCOS, PRENDAS DE PROTECCION Y ARTICULOS DEPORTIVOS	181,666.79	0.00	3,961.40	0.00	185,628.19	0.00
MATERIALES Y SUMINISTROS PARA SEGURIDAD	22,161.20	0.00	0.00	0.00	22,161.20	0.00
HERRAMIENTAS, REFACCIONES Y ACCESORIOS MENORES	39,374.71	0.00	0.00	0.00	39,374.71	0.00
SERVICIOS GENERALES	3,829,041.21	0.00	831,526.04	16,268.25	4,644,299.00	0.00
SERVICIOS BÁSICOS	1,086,120.60	0.00	390,221.68	0.00	1,476,342.28	0.00
SERVICIOS DE ARRENDAMIENTO	109,905.60	0.00	11,000.00	0.00	120,905.60	0.00
SERVICIOS PROFESIONALES, CIENTÍFICOS, TÉCNICOS Y OTROS SERVICIOS	23,763.27	0.00	38,595.90	0.00	62,359.17	0.00
SERVICIOS FINANCIEROS, BANCARIOS Y COMERCIALES	26,521.65	0.00	5,183.55	0.00	31,705.20	0.00
SERVICIOS DE INSTALACION, REPARACION, MANTENIMIENTO Y	1,189,496.28	0.00	293,393.02	0.00	1,482,889.30	0.00




MUNICIPIO DE COQUIMATLAN, COL.
Sistema Integral de Contabilidad Gubernamental
ANALISIS DE SALDOS CONTABLES
DEL 1 DE MAYO AL 31 DE MAYO DE 2024

Descripción	Saldo Anterior		Movimientos		Saldo Actual	
	Debe	Haber	Debe	Haber	Debe	Haber
CONSERVACION						
SERVICIOS OFICIALES	1,336,625.38	0.00	79,044.08	16,268.25	1,399,401.21	0.00
OTROS SERVICIOS GENERALES	56,608.43	0.00	14,087.81	0.00	70,696.24	0.00
TRANSFERENCIAS, SUBSIDIOS Y OTRAS AYUDAS	5,795,769.58	0.00	1,589,404.22	0.00	7,385,173.80	0.00
TRANSFERENCIAS AL RESTO DEL SECTOR PUBLICO	2,962,866.64	0.00	766,666.66	0.00	3,729,533.30	0.00
AYUDAS SOCIALES	123,500.00	0.00	17,600.00	0.00	141,100.00	0.00
PENSIONES Y JUBILACIONES	2,709,402.94	0.00	805,137.56	0.00	3,514,540.50	0.00
BIENES MUEBLES, INMUEBLES E INTANGIBLES	166,504.25	0.00	0.00	0.00	166,504.25	0.00
MOBILIARIO Y EQUIPO DE ADMINISTRACION	166,504.25	0.00	0.00	0.00	166,504.25	0.00
INVERSION PUBLICA	8,870,936.46	0.00	0.00	0.00	8,870,936.46	0.00
OBRA PUBLICA EN BIENES DE DOMINIO PUBLICO	257,835.22	0.00	0.00	0.00	257,835.22	0.00
OBRA PUBLICA EN BIENES PROPIOS	8,613,101.24	0.00	0.00	0.00	8,613,101.24	0.00
DEUDA PUBLICA	4,961,187.98	0.00	88,591.48	0.00	5,049,779.46	0.00
AMORTIZACION DE LA DEUDA PUBLICA	301,535.87	0.00	53,993.62	0.00	355,529.49	0.00
INTERESES DE LA DEUDA PUBLICA	201,621.38	0.00	34,597.86	0.00	236,219.24	0.00
ADEUDOS DE EJERCICIOS FISCALES ANTERIORES (ADEFAS)	4,458,030.73	0.00	0.00	0.00	4,458,030.73	0.00
TOTAL:	749,356,001.99	749,356,001.99	113,206,510.08	113,206,510.08	762,414,777.67	762,414,777.67



COQUIMATLÁN


H. AYUNTAMIENTO 2021 - 2024

	 Saldo Bancario

“2024 Año del Bicentenario de la Creación del Territorio de Colima”

“H. Ayuntamiento Coquimatlán, Colima”


Reforma S/N y Jesús Alcaraz, Coquimatlán, Col., Tel: 312 207 89 66, 312 207 92 58 C. P. 28400.



MUNICIPIO DE COQUIMATLAN, COL.
Sistema Integral de Contabilidad Gubernamental
SALDOS BANCARIOS

Ejercicio Fiscal: 2024, 1 de May - 31 de May

Agrupamiento: Banco y Cuenta	Clasificación de Fondo Descripción	Saldo Anterior	Depósitos	Retiros	Saldo Actual
01	FONDOS PROPIOS				
03 - 13711783	BBAJIO 13711783 GASTO CORRIENTE	1,441,321.86	388,863.79	5,183.55	1,825,002.10
03 - 14242820	BBAJIO 014242820 FONDO INFRAESTRUCTURA DEPORTIVA 2015	1,929,669.85	667,821.98	1,100,000.00	1,497,491.83
03 - 15056591	BBAJIO 15056591 GASTO CORRIENTE 2016	3,367,963.48	8,100,802.59	6,949,293.06	4,519,473.01
03 - 25859687	BBAJIO 025859687 MUNICIPIO DE COQUIMATLAN COLIMA INSTITUTO DE LAS MUJERES 2019	2.11	0.28		2.39
03 - 8853483	BBAJIO 8853483 FAIS BANOBRAS 2013	4,282,543.21	1,674,407.88	88,591.48	5,868,359.61
	SubTotal (5)	11,021,500.51	10,831,896.52	8,143,068.09	13,710,328.94
02	FONDO III				
02 - 2400948721	SCOTTABANK 2400948721 FAISM 2014	94.10			94.10
03 - 14992275	BBAJIO 014992275 FAIS 2016	168.24			168.24
03 - 17928466	BBAJIO 017928466 MUNICIPIO COQUIMATLAN FAIS 2017	28.38	6.91		35.29
03 - 20805008	BBAJIO 020805008 MUNICIPIO DE COQUIMATLAN FAIS 2018	6.31	2.59		8.90
03 - 24051047	BBAJIO 24051047 FAIS 2019	13.60	3.23		16.83
03 - 27414572	BBAJIO 27414572 FAIS 2020	3.06	0.53		3.59
03 - 34751057	BBAJIO CTA 34751057 FAIS 2022	2.42	0.62		3.04
03 - 38566964	BBAJIO CTA 38566964 FAIS 2023	-4,226,874.63	0.54		-4,226,874.09
03 - 42547299	BBAJIO CTA 42547299 FAIS 2024	-108,023.81	2,912,818.83		2,804,795.02
	SubTotal (9)	-4,334,582.33	2,912,833.25	0.00	-1,421,749.08
03	FONDO IV				
03 - 14992309	BBAJIO 01992309 MUNICIPIO COQUI COL FORTAMUN 2016	98.60	24.91		123.51
03 - 20805289	BBAJIO 020805289 MUNICIPIO DE COQUIMATLAN COLIMA FORTAMUN 2018	258.01	64.91		322.92
03 - 24050783	BBAJIO 24050783 FORTAMUN 2019	-27,600.89	15.33		-27,585.56
03 - 27414903	BBAJIO 27414903 FORTAMUN 2020	79.98	20.24		100.22
03 - 34750935	BBAJIO CTA 34750935 FORTAMUN 2022		1.00		1.00
03 - 38566626	BBAJIO CTA 38566626 FORTAMUN 2023	-1,409,447.78			-1,409,447.78
03 - 42546770	BBAJIO CTA 42546770 FORTAMUN 2024	1,849,293.26	1,651,802.72	1,273,898.27	2,227,197.71
03 - 42546770	BBAJIO CTA 42546770 FORTAMUN 2024	1,849,293.26	1,651,802.72	1,273,898.27	2,227,197.71
	SubTotal (8)	2,261,974.44	3,303,731.83	2,547,796.54	3,017,909.73
04	PROGRAMAS FEDERALES				
03 - 15924194	BBAJIO 015924194 FAIMS BANOBRAS ANTICIPO	1,471,687.74	3,386.90		1,475,074.64
03 - 16579948	BBAJIO 3X1 PARA MIGRANTES 2016	26.48	6.44		32.92
03 - 18700112	BBAJIO MUNICIPIO DE COQUIMATLAN COLIMA FORTALECE 2017	780.16	196.79		976.95



MUNICIPIO DE COQUIMATLAN, COL.
Sistema Integral de Contabilidad Gubernamental
SALDOS BANCARIOS

Ejercicio Fiscal: 2024, 1 de May - 31 de May

Agrupamiento: Banco y Cuenta	Clasificación de Fondo Descripción	Saldo Anterior	Depósitos	Retiros	Saldo Actual
03 - 19258813	BAJIO MUNICIPIO DE COQUIMATLAN COLIMA FORTALECE 2 2017	185.35	46.56		231.91
03 - 19878222	BAJIO 19878222 MUNICIPIO DE COQUIMATLAN COLIMA PROAGUA 2017 APAUR	1.81	0.21		2.02
03 - 19394378	BAJIO 19394378 MUNICIPIO DE COQUIMATLAN COLIMA 3X1 PARA MIGRANTES 2017	1.78	0.20		1.98
03 - 21530035	BAJIO 21530035 MUNICIPIO DE COQUIMATLAN COLIMA FONDO DE PROYECTOS DE DESARROLLO REGIONAL 2018	648.02	163.42		811.44
03 - 25241191	BAJIO PROGRAMA PROAGUA APAUR 2019	2.13	0.29		2.42
03 - 25241076	BAJIO 25241076 MUNIC COQUIM COL APARTADO URBANO	2.60	0.41		3.01
03 - 25241290	BAJIO 25241290 MUNICIPIO DE COQUIMATLAN PROAGUA 2019 RURAL REC FEDERACILES	1.23	0.06		1.29
03 - 25859689	BAJIO 025859689 MUNICIPIO DE COQUIMATLAN INSTITUTO DE LA MUJER 2019	2.11	0.28		2.39
03 - 29049301	BAJIO 029049301 M UNICIPIO DE COQUIMATLAN COL PROAGUA APARURAL 2020	60.77	16.35		77.12
03 - 29049202	BAJIO 029049202 MUNICIPIO DE COQUIMATLAN COL PROAGUA APARURAL 2020 FEDERAL	33.07	9.35		42.42
03 - 30647259	BAJIO 30647259 MUNICIPIO DE COQUIMATLAN FAIS 2021	2.76	0.45		3.21
03 - 30647051	BAJIO 30647051 MUNICIPIO DE COQUIMATLAN FORTAMUN 2021	22.42	5.49		27.91
03 - 3737595301	BAJIO 0373759530101 PROAGUA FEDERAL 2022	0.24	0.06		0.30
03 - 40201618	BAJIO 040201618 PROAGUA FEDERAL 2023	-847,863.67			-847,863.67
	SubTotal (17)	625,595.00	3,833.26	0.00	629,428.26
	Total (39)	9,574,487.62	17,052,294.86	10,690,864.63	15,935,917.85



COQUIMATLÁN


H. AYUNTAMIENTO 2021 - 2024

Ayudas Sociales a Personas

“2024 Año del Bicentenario de la Creación del Territorio de Colima”

“H. Ayuntamiento Coquimatlán, Colima”

Reforma S/N y Jesús Alcaraz, Coquimatlán, Col., Tel: 312 207 89 66, 312 207 92 58 C. P. 28400.



COQUIMATLÁN

H. AYUNTAMIENTO 2021 - 2024

Notas a los Estados Financieros

“2024 Año del Bicentenario de la Creación del Territorio de Colima”

“H. Ayuntamiento Coquimatlán, Colima”

Reforma S/N y Jesús Alcaraz, Coquimatlán, Col., Tel: 312 207 89 66, 312 207 92 58 C. P. 28400.



MUNICIPIO DE COQUIMATLAN, COL.
Sistema Integral de Contabilidad Gubernamental
CONCILIACION ENTRE LOS INGRESOS PRESUPUESTARIOS Y CONTABLES
CORRESPONDIENTE DEL 1 DE ENERO AL 31 DE MAYO DE 2024
(Cifras en Pesos)

Clave	Descripción	Importe
1	TOTAL DE INGRESOS PRESUPUESTARIOS	71,252,163.04
2	MAS INGRESOS CONTABLES NO PRESUPUESTARIOS	0.00
2.1	<i>Ingresos Financieros</i>	0.00
2.2	<i>Incremento por variación de inventarios</i>	0.00
2.3	<i>Disminución del exceso de estimaciones por pérdida o deterioro u obsolescencia</i>	0.00
2.4	<i>Disminución del exceso de provisiones</i>	0.00
2.5	<i>Otros ingresos y beneficios varios</i>	0.00
2.6	<i>Otros ingresos contables no presupuestarios</i>	0.00
3	MENOS INGRESOS PRESUPUESTARIOS NO CONTABLES	0.00
3.1	<i>Aprovechamientos patrimoniales</i>	0.00
3.2	<i>Ingresos derivados de financiamientos</i>	0.00
3.3	<i>Otros Ingresos presupuestarios no contables</i>	0.00
4	TOTAL DE INGRESOS CONTABLES	71,252,163.04

Notas:


- 1.- SE DEBERAN INCLUIR LOS INGRESOS CONTABLES NO PRESUPUESTARIOS QUE NO SE REGULARIZARON PRESUPUESTARIAMENTE DURANTE EL EJERCICIO
- 2.- LOS INGRESOS FINANCIEROS Y OTROS INGRESOS SE REGULARIZARAN PRESUPUESTARIAMENTE DE ACUERDO A LA LEGISLACION APLICABLE



MUNICIPIO DE COQUIMATLAN, COL.
Sistema Integral de Contabilidad Gubernamental
CONCILIACION ENTRE LOS EGRESOS PRESUPUESTARIOS Y LOS GASTOS CONTABLES
CORRESPONDIENTE DEL 1 DE ENERO AL 31 DE MAYO DE 2024
(Cifras en Pesos)

Clave	Descripción	Importe
1	TOTAL DE EGRESOS PRESUPUESTARIOS	53,643,146.84
2	MENOS EGRESOS PRESUPUESTARIOS NO CONTABLES	14,165,011.35
2.1	<i>Materias Primas y Materiales de Producción y Comercialización</i>	0.00
2.2	<i>Materias y Suministros</i>	0.00
2.3	<i>Mobiliario y equipo de administración</i>	166,504.25
2.4	<i>Mobiliario y equipo educacional y recreativo</i>	0.00
2.5	<i>Equipo e instrumental médico y de laboratorio</i>	0.00
2.6	<i>Vehículos y equipo de transporte</i>	0.00
2.7	<i>Equipo de defensa y seguridad</i>	0.00
2.8	<i>Maquinaria, otros equipos y herramientas</i>	0.00
2.9	<i>Activos biológicos</i>	0.00
2.10	<i>Bienes inmuebles</i>	0.00
2.11	<i>Activos intangibles</i>	0.00
2.12	<i>Obra Pública en Bienes de Dominio Público</i>	257,835.22
2.13	<i>Obra pública en bienes propios</i>	8,831,099.30
2.14	<i>Acciones y participaciones de capital</i>	0.00
2.15	<i>Compra de títulos y valores</i>	0.00
2.16	<i>Concesión de Préstamo</i>	0.00
2.17	<i>Inversiones en fideicomisos, mandatos y otros análogos</i>	0.00
2.18	<i>Provisiones para contingencias y otras erogaciones especiales</i>	0.00
2.19	<i>Amortización de la deuda pública</i>	355,529.49
2.20	<i>Adeudos de ejercicios fiscales anteriores (ADEFAS)</i>	4,554,043.09
2.21	<i>Otros Egresos Presupuestales No Contables</i>	0.00
3	MAS GASTOS CONTABLES NO PRESUPUESTARIOS	0.00
3.1	<i>Estimaciones, depreciaciones, deterioros, obsolescencia y amortizaciones</i>	0.00
3.2	<i>Provisiones</i>	0.00
3.3	<i>Disminución de inventarios</i>	0.00
3.4	<i>Aumento por insuficiencia de estimaciones por pérdida o deterioro u obsolescencia</i>	0.00
3.5	<i>Aumento por insuficiencia de provisiones</i>	0.00
3.6	<i>Otros Gastos</i>	0.00
3.7	<i>Otros Gastos Contables No Presupuestales</i>	0.00
4	TOTAL DE GASTO CONTABLE	39,478,135.49

NOTA: SE DEBERAN INCLUIR LOS GASTOS CONTABLES NO PRESUPUESTARIOS QUE NO SE REGULARIZARON PRESUPUESTARIAMENTE DURANTE EL EJERCICIO.



COQUIMATLÁN

H. AYUNTAMIENTO 2021 - 2024

NOTAS A LOS ESTADOS FINANCIEROS DEL MUNICIPIO DE COQUIMATLAN, COL. MAYO 2024

Con el propósito de dar cumplimiento a los artículos 46, 48 y 49 de la Ley General de Contabilidad Gubernamental (LGCG), así como a la normatividad emitida por el Consejo Nacional de Armonización Contable (CONAC), los cuales fundamentan que los entes públicos beberán acompañar notas a los estados financieros de cuyos rubros que así lo requieren, en seguida se presentan las correspondientes al mes de **mayo de 2024**. Los tres tipos de notas que acompañan a los estados financieros, son:

- a) Notas de Desglose
- b) Notas de Memoria
- c) Notas de Gestión Administrativa

A) NOTAS DE DESGLOSE

I. NOTAS AL ESTADO DE SITUACION FINANCIERA

ACTIVO

Efectivo y Equivalentes.


1. Integrado por la cuenta de Bancos/Tesorería, la cual al cierre de la cuenta del mes de mayo 2024 presenta un saldo actual de deber es de \$34,194,188.53, a continuación, se detallan las cuentas de mayor relevancia:

CUENTA	Saldo Anterior		Movimientos		Saldo Actual	
	Debe	Haber	Debe	Haber	Debe	Haber
EFFECTIVO Y EQUIVALENTES	28,210,658.13	0.00	15,409,932.38	9,426,401.98	34,194,188.53	0.00
EFFECTIVO	0.00	0.00	9,435.62	9,435.62	0.00	0.00
FONDOS DE CAJA	0.00	0.00	9,435.62	9,435.62	0.00	0.00
PAGO EFECTIVO PAGO DE NOMINAS	0.00	0.00	9,435.62	9,435.62	0.00	0.00
PAGO EFECTIVO PAGO DE NOMINAS	0.00	0.00	9,435.62	9,435.62	0.00	0.00
BANCOS/TESORERIA	28,198,667.63	0.00	15,400,496.76	9,416,966.36	34,182,198.03	0.00
CUENTAS BANCARIAS TESORERIA MUNICIPAL	28,198,667.63	0.00	15,400,496.76	9,416,966.36	34,182,198.03	0.00
RECURSOS PROPIOS/ GASTOS CORRIENTES	0.00	3,591,540.29	0.00	0.00	0.00	3,591,540.29
HSBC 4008935934 GASTO CORRIENTE	0.00	3,591,913.76	0.00	0.00	0.00	3,591,913.76
HSBC 4041573726 FIDEICOMISO BANOBRAS	310.41	0.00	0.00	0.00	310.41	0.00
HSBC 4041573809 GASOLINA Y DIESEL	63.06	0.00	0.00	0.00	63.06	0.00
RECURSOS FAISM	3,999,880.65	0.00	0.00	0.00	3,999,880.65	0.00
HSBC 4043543396 FAISM 2009	168,934.52	0.00	0.00	0.00	168,934.52	0.00
HSBC 4046011466 FAISM 2010	39,466.13	0.00	0.00	0.00	39,466.13	0.00
HSBC 4050652098 FAISM 2011	85,695.73	0.00	0.00	0.00	85,695.73	0.00
SCOTIABANK 2400906166 FAISM 2012	0.00	73,735.18	0.00	0.00	0.00	73,735.18
HSBC 4008936239 FAISM 2008	3,657.82	0.00	0.00	0.00	3,657.82	0.00
SCOTIABANK 2400930709 FAISM 2013	94,174.55	0.00	0.00	0.00	94,174.55	0.00
SCOTIABANK 2400948721 FAISM 2014	559,958.29	0.00	0.00	0.00	559,958.29	0.00
SCOTIABANK 2400963607 FOPAEP 2014	3,117,401.70	0.00	0.00	0.00	3,117,401.70	0.00

"2024, AÑO DEL BICENTENARIO DE LA CREACIÓN DEL TERRITORIO DE COLIMA"

"H. Ayuntamiento Coquimatlán, Colima"

Reforma S/N y Jesús Alcaraz, Coquimatlán, Col., Tel: 312 207 89 66, 312 207 92 58 C. P. 28400.



COQUIMATLÁN


H. AYUNTAMIENTO 2021 - 2024

SCOTIABANK 2400963615 INFRAESTRUCTURA DEPORTIVA 2014	4,327.09	0.00	0.00	0.00	4,327.09	0.00
RECURSOS FORTAMUN	678,124.37	0.00	0.00	0.00	678,124.37	0.00
HSBC 4043543388 FORTAMUN 2009	68.06	0.00	0.00	0.00	68.06	0.00
HSBC 4046011474 FORTAMUN 2010	24,478.61	0.00	0.00	0.00	24,478.61	0.00
HSBC 4050652106 FORTAMUN 2011	7,623.52	0.00	0.00	0.00	7,623.52	0.00
HSBC 4054079371 FORTAMUN 2012	148,414.43	0.00	0.00	0.00	148,414.43	0.00
HSBC 4008936247 FORTAMUN 2008	25,370.11	0.00	0.00	0.00	25,370.11	0.00
HSBC 4055922108 FORTAMUN 2013	485,127.49	0.00	0.00	0.00	485,127.49	0.00
HSBC 4056885361 FORTAMUN 2014	0.00	12,957.85	0.00	0.00	0.00	12,957.85
RECURSOS DE PROGRAMAS FEDERALES	21,345,486.71	0.00	13,726,088.88	9,328,374.88	25,743,200.71	0.00
SCOTIABANK 2400880140 ZONAS PRIORITARIAS 2011	4,883.87	0.00	0.00	0.00	4,883.87	0.00
SCOTIABANK 2400879533 HABITAT 2011	0.00	4,791.37	0.00	0.00	0.00	4,791.37
SCOTIABANK 2400879541 PROYECTO CONTRA LA OBESIDAD	0.00	8,970.11	0.00	0.00	0.00	8,970.11
SCOTIABANK 2400853178 ACTIVOS PRODUCTIVOS 2010	119.88	0.00	0.00	0.00	119.88	0.00
SCOTIABANK 2400853003 RESCATE 2010	0.00	233.64	0.00	0.00	0.00	233.64
HSBC 4043543263 TRES POR UNO	3,635.40	0.00	0.00	0.00	3,635.40	0.00
HSBC 4044585644 RESCATE DE ESPACIOS	4,266.07	0.00	0.00	0.00	4,266.07	0.00
HSBC 4044585669 HABITAT 2009	961.27	0.00	0.00	0.00	961.27	0.00
HSBC 4008935801 VIVIENDA DIGNA	475.06	0.00	0.00	0.00	475.06	0.00
SCOTIABANK 200915084 TRES POR UNO 2013	0.00	138,287.05	0.00	0.00	0.00	138,287.05
HSBC 4056288632 FOPEDÉP	0.01	0.00	0.00	0.00	0.01	0.00
SCOTIABANK 024936847 PROGRAMA PREP	3,114.08	0.00	0.00	0.00	3,114.08	0.00
SCOTIABANK 02400968137 ACTI. COMIENDO SANO EN COQUIMATLÁN	113,763.88	0.00	0.00	0.00	113,763.88	0.00
SCOTIABANK 2400968145 PREP 2014	0.00	265,092.91	0.00	0.00	0.00	265,092.91
SCOTIABANK 2400972363 FONDO DE CONTINGENCIAS ECONOMICAS PARA LA INVERSION 2014	0.00	66.61	0.00	0.00	0.00	66.61
SCOTIABANK 02400968242 PROGRAMA FONDO PARA DESARROLLO MUNICIPAL	667.40	0.00	0.00	0.00	667.40	0.00
SCOTIABANK 2400979015 FAISM 2015	0.00	101,666.79	0.00	0.00	0.00	101,666.79

"2024, AÑO DEL BICENTENARIO DE LA CREACIÓN DEL TERRITORIO DE COLIMA"

"H. Ayuntamiento Coquimatlán, Colima"

Reforma S/N y Jesús Alcaraz, Coquimatlán, Col., Tel: 312 207 89 66, 312 207 92 58 C. P. 28400.



COQUIMATLÁN


H. AYUNTAMIENTO 2021 - 2024

SCOTIABANK 2400983101 INFRAESTRUCTURA DEPORTIVA 2015	150.36	0.00	0.00	0.00	150.36	0.00
BBAJIO 13711783 GASTO CORRIENTE	4,597,219.57	0.00	388,863.79	5,183.55	4,980,899.81	0.00
BBAJIO 13715420 FORTAMUN	3,619.59	0.00	0.00	0.00	3,619.59	0.00
BBAJIO 14242820 FONDO INFRAESTRUCTURA DEPORTIVA 2015	2,630,962.82	0.00	667,821.98	1,100,000.00	2,198,784.80	0.00
BBAJIO 14992309 MUNICIPIO COQUI COL FORTAMUN 2016	11,265.74	0.00	24.91	0.00	11,290.65	0.00
BBAJIO 15056591 GASTO CORRIENTE 2016	0.00	981,060.47	8,100,802.59	6,949,293.06	170,449.06	0.00
BBAJIO 014992275 FAIS 2016	87,282.92	0.00	0.00	0.00	87,282.92	0.00
BBAJIO 15719792 FORTALECE 2016	5,999.99	0.00	0.00	0.00	5,999.99	0.00
BAJIO 015924194 FAISM BANOBROS 2016 ANTICIPO	6,998,537.18	0.00	3,386.90	0.00	7,001,924.08	0.00
BBAJIO 016579948 3X1 PARA MIGRANTES 2016	13,298.79	0.00	6.44	0.00	13,305.23	0.00
BBAJIO 17925306 FORTAMUN 2017	29,890.77	0.00	0.00	0.00	29,890.77	0.00
BBAJIO 017928466 MUNICIPIO COQUIMATLAN FAIS 2017	14,283.11	0.00	6.91	0.00	14,290.02	0.00
BAJIO 18508499 INSTITUTO DE LAS MUJERES	0.15	0.00	0.00	0.00	0.15	0.00
BBAJIO 18700112 MUNICIPIO DE COQUIMATLAN COLIMA FORTALECE 2017	406,645.62	0.00	196.79	0.00	406,842.41	0.00
BBAJIO 019258813 MUNICIPIO DE COQUIMATLAN COLIMA FORTALECE 2 2017	96,215.43	0.00	46.56	0.00	96,261.99	0.00
BBAJIO 19878453 MUNICIPIO DE COQUIMATLAN COLIMA PROAGUA 2017 APARURAL	0.01	0.00	0.00	0.00	0.01	0.00
BBAJIO 19878222 MUNICIPIO DE COQUIMATLAN COLIMA PROAGUA 2017 APAUR	23,804.63	0.00	0.21	0.00	23,804.84	0.00
BBAJIO 19394378 MUNICIPIO DE COQUIMATLAN COLIMA 3X1 PARA MIGRANTES 2017	112,171.17	0.00	0.20	0.00	112,171.37	0.00
BAJIO 020805289 MUNICIPIO DE COQUIMATLAN FORTAMUN 2018	129,186.67	0.00	64.91	0.00	129,251.58	0.00
BAJIO 020805008 MUNICIPIO DE COQUIMATLAN FAIS 2018	3,293.47	0.00	2.59	0.00	3,296.06	0.00
BAJIO 21530035 MUNICIPIO DE COQUIMATLAN COLIMA FONDO DE PROYECTOS DE DESARROLLO REGIONAL 2018	337,680.43	0.00	163.42	0.00	337,843.85	0.00

“2024, AÑO DEL BICENTENARIO DE LA CREACIÓN DEL TERRITORIO DE COLIMA”

“H. Ayuntamiento Coquimatlán, Colima”

Reforma S/N y Jesús Alcaraz, Coquimatlán, Col., Tel: 312 207 89 66, 312 207 92 58 C. P. 28400.



COQUIMATLÁN


H. AYUNTAMIENTO 2021 - 2024

BAJIO 24050783 FORTAMUN 2019	1,778,454.16	0.00	15.33	0.00	1,778,469.49	0.00
BAJIO 24051047 FAIS 2019	374,688.42	0.00	3.23	0.00	374,691.65	0.00
BAJIO 25241191 PROAGUA APUAR 2019	33,388.00	0.00	0.29	0.00	33,388.29	0.00
BAJIO 25241076 MUNICIPIO DE COQUIMATLAN COLIMA PROAGUA 2019 APARTADO URBANO RECURSO FEDERAL	47,631.19	0.00	0.41	0.00	47,631.60	0.00
BAJIO 25241290 MUNICIPIO DE COQUIMATLAN PROAGUA 2019 RURAL REC FEDERACILES	6,647.47	0.00	0.06	0.00	6,647.53	0.00
BAJIO 025859687 MUNICIPIO DE COQUIMATLAN COLIMA INSTITUTO DE LAS MUJERES 2019	32,994.26	0.00	0.28	0.00	32,994.54	0.00
BAJIO 27414903 FORTAMUN 2020	2,349,853.06	0.00	20.24	0.00	2,349,873.30	0.00
BAJIO 27414572 FAIS 2020	61,152.14	0.00	0.53	0.00	61,152.67	0.00
BAJIO 29049301 MUNICIPIO DE COQUIMATLAN COLIMA PROAGUA 2020 MUNICIPAL	31,711.85	0.00	16.35	0.00	31,728.20	0.00
BAJIO 029049202 MUNICIPIO DE COQUIMATLAN COL PROAGUA APARURAL 2020 FEDERAL	17,261.94	0.00	9.35	0.00	17,271.29	0.00
BAJIO 30647259 MUNICIPIO DE COQUIMATLAN FIAS 2021	52,260.45	0.00	0.45	0.00	52,260.90	0.00
BAJIO 30647051 MUNICIPIO DE COQUIMATLAN FORTAMUN 2021	615,901.23	0.00	5.49	0.00	615,906.72	0.00
BAJIO 20865499 ESPECIFICA Y PRODUCTIVA FAIP 2014	10,117.53	0.00	4.90	0.00	10,122.43	0.00
BAJIO 34750935 MUNICIPIO DE COQUIMATLAN FORTAMUN 2022	0.00	83,470.76	1.00	0.00	0.00	83,469.76
BAJIO 34751057 MUNICIPIO DE COQUIMATLAN FAIS 2022	72,249.49	0.00	0.62	0.00	72,250.11	0.00
BAJIO 37375953 PROAGUA FEDERAL 2022	6,912.56	0.00	0.06	0.00	6,912.62	0.00
BAJIO 38566964 MUNICIPIO DE COQUIMATLAN FAIS 2023	63,233.95	0.00	0.54	0.00	63,234.49	0.00
BAJIO 38566626 MUNICIPIO DE COQUIMATLAN FORTAMUN 2023	3.93	0.00	0.00	0.00	3.93	0.00
BAJIO 42547299 MUNICIPIO DE COQUIMATLAN FAIS 2024	0.00	108,023.81	2,912,818.83	0.00	2,804,795.02	0.00
BAJIO 42546770 MUNICIPIO DE COQUIMATLAN FORTAMUN 2024	1,849,293.26	0.00	1,651,802.72	1,273,898.27	2,227,197.71	0.00
OTROS RECURSOS	5,766,716.19	0.00	1,674,407.88	88,591.48	7,352,532.59	0.00
HSBC 4046550554 AHORRO	0.00	24,043.56	0.00	0.00	0.00	24,043.56
BAJIO 8853483 FAIS-BANOBAS 2013	5,790,759.75	0.00	1,674,407.88	88,591.48	7,376,576.15	0.00

“2024, AÑO DEL BICENTENARIO DE LA CREACIÓN DEL TERRITORIO DE COLIMA”

“H. Ayuntamiento Coquimatlán, Colima”

Reforma S/N y Jesús Alcaraz, Coquimatlán, Col., Tel: 312 207 89 66, 312 207 92 58 C. P. 28400.



COQUIMATLÁN

H. AYUNTAMIENTO 2021 - 2024

HSBC INTERESES FAIS	0.00	1,572.51	0.00	0.00	0.00	1,572.51
HSBC INVERSION FAIS	1,572.51	0.00	0.00	0.00	1,572.51	0.00
DEPOSITOS DE FONDOS DE TERCEROS EN GARANTÍA Y/O ADMINISTRACIÓN	11,990.50	0.00	0.00	0.00	11,990.50	0.00
DEPOSITOS DE FONDOS DE TERCEROS EN GARANTÍA	11,990.50	0.00	0.00	0.00	11,990.50	0.00
FLORENCIO LARIOS GAYTAN S.A DE C.V.	15,000.00	0.00	0.00	0.00	15,000.00	0.00
SRIA. DESARROLLO RURAL	2,000.00	0.00	0.00	0.00	2,000.00	0.00
IKON COPIROYAL S.A. DE C.V.	977.50	0.00	0.00	0.00	977.50	0.00
COMISION FEDERAL DE ELECTRICIDAD	748.00	0.00	0.00	0.00	748.00	0.00
PILAR ORTIZ MARQUEZ	0.00	6,735.00	0.00	0.00	0.00	6,735.00
TOTAL	33,613,279.51	5,402,621.38	15,409,932.38	9,426,401.98	38,507,724.63	4,313,536.10

Derechos a Recibir Efectivo o Equivalentes.


2. En este rubro se reflejan los Deudores y Cuentas por Cobrar del Municipio, con un saldo al cierre del mes de mayo 2024 por la cantidad de \$22,059,954.27

CUENTA	Saldo Anterior		Movimientos		Saldo Actual	
	Debe	Haber	Debe	Haber	Debe	Haber
DERECHOS A RECIBIR EFECTIVO O EQUIVALENTES	22,214,585.64	0.00	295,398.90	450,030.27	22,059,954.27	0.00
CUENTAS POR COBRAR A CORTO PLAZO	1,773,438.20	0.00	208,105.55	363,078.48	1,618,465.27	0.00
CUENTAS POR COBRAR A EMPLEADOS Y FUNCIONARIOS	1,773,438.20	0.00	208,105.55	363,078.48	1,618,465.27	0.00
DEUDORES DIVERSOS POR COBRAR A CORTO PLAZO	845,416.82	0.00	0.00	0.00	845,416.82	0.00
DEUDORES DIVERSOS POR RESPONSABILIDADES DE FUNCIONARIOS Y EMPLEADOS	41,072.74	0.00	0.00	0.00	41,072.74	0.00
DEUDORES DIVERSOS POR GASTOS A COMPROBAR	631,188.51	0.00	0.00	0.00	631,188.51	0.00
OTROS DEUDORES DIVERSOS	173,155.57	0.00	0.00	0.00	173,155.57	0.00
INGRESOS POR RECUPERAR A CORTO PLAZO	1,000,000.00	0.00	0.00	0.00	1,000,000.00	0.00
INGRESOS DEVENGADOS POR PARTICIPACIONES Y APORTACIONES FEDERALES	1,000,000.00	0.00	0.00	0.00	1,000,000.00	0.00
DEUDORES POR ANTICIPOS DE TESORERIA A CORTO PLAZO	37,318.88	0.00	87,293.35	86,951.79	37,660.44	0.00
DEUDORES POR FONDOS REVOLVENTES	37,318.88	0.00	87,293.35	86,951.79	37,660.44	0.00
PRESTAMOS OTORGADOS A CORTO PLAZO	18,558,411.74	0.00	0.00	0.00	18,558,411.74	0.00
PRÉSTAMOS AL SECTOR PÚBLICO	18,558,411.74	0.00	0.00	0.00	18,558,411.74	0.00
TOTAL	22,214,585.64	0.00	295,398.90	450,030.27	22,059,954.27	0.00

"2024, AÑO DEL BICENTENARIO DE LA CREACIÓN DEL TERRITORIO DE COLIMA"

"H. Ayuntamiento Coquimatlán, Colima"

Reforma S/N y Jesús Alcaraz, Coquimatlán, Col., Tel: 312 207 89 66, 312 207 92 58 C. P. 28400.



COQUIMATLÁN

H. AYUNTAMIENTO 2021 - 2024

Bienes Inmuebles, Infraestructura y Construcciones en Proceso.


3. Corresponde al Activo No Circulante, al cierre del mes de mayo 2024 arroja un saldo de \$235,726,298.76, las cuales se conforman principalmente por los bienes adquiridos y construcciones en proceso en bienes de dominio público.

CUENTA	Saldo Anterior		Movimientos		Saldo Actual	
	Debe	Haber	Debe	Haber	Debe	Haber
BIENES INMUEBLES, INFRAESTRUCTURA Y CONSTRUCCIONES EN PROCESO	235,726,298.76	0.00	0.00	0.00	235,726,298.76	0.00
VIVIENDAS	6,624,464.03	0.00	0.00	0.00	6,624,464.03	0.00
VIVIENDAS EN ZONAS MARGINADAS	4,174,464.03	0.00	0.00	0.00	4,174,464.03	0.00
OTRAS VIVIENDAS PARA FINES DEL ENTE PÚBLICO	2,450,000.00	0.00	0.00	0.00	2,450,000.00	0.00
EDIFICIOS NO HABITACIONALES	10,694,900.32	0.00	0.00	0.00	10,694,900.32	0.00
UNIDADES DEPORTIVAS, PARQUES Y JARDINES	10,706,239.72	0.00	0.00	0.00	10,706,239.72	0.00
ESTACIONAMIENTOS Y APARCADEROS	0.00	11,339.40	0.00	0.00	0.00	11,339.40
CONSTRUCCIONES EN PROCESO EN BIENES DE DOMINIO PÚBLICO	191,219,083.36	0.00	0.00	0.00	191,219,083.36	0.00
EDIFICACIÓN HABITACIONAL EN PROCESO	10,667,296.46	0.00	0.00	0.00	10,667,296.46	0.00
EDIFICACIÓN NO HABITACIONAL EN PROCESO	20,162,916.69	0.00	0.00	0.00	20,162,916.69	0.00
CONSTRUCCIÓN DE OBRAS PARA EL ABASTECIMIENTO DE AGUA, PETRÓLEO, GAS, ELECTRICIDAD Y TELECOMUNICACIONES EN PROCESO	17,189,529.64	0.00	0.00	0.00	17,189,529.64	0.00
DIVISIÓN DE TERRENOS Y CONSTRUCCIÓN DE OBRAS DE URBANIZACIÓN EN PROCESO	123,576,670.37	0.00	0.00	0.00	123,576,670.37	0.00
CONSTRUCCIÓN DE VÍAS DE COMUNICACIÓN EN PROCESO	4,499,678.75	0.00	0.00	0.00	4,499,678.75	0.00
OTRAS CONSTRUCCIONES DE INGENIERÍA CIVIL U OBRA PESADA EN PROCESO	7,410,135.56	0.00	0.00	0.00	7,410,135.56	0.00
INSTALACIONES Y EQUIPAMIENTO EN CONSTRUCCIONES EN PROCESO	4,274,592.41	0.00	0.00	0.00	4,274,592.41	0.00
TRABAJOS DE ACABADOS EN EDIFICACIONES Y OTROS TRABAJOS ESPECIALIZADOS EN PROCESO	3,438,263.48	0.00	0.00	0.00	3,438,263.48	0.00
CONSTRUCCIONES EN PROCESO EN BIENES PROPIOS	27,187,851.05	0.00	0.00	0.00	27,187,851.05	0.00
CONSTRUCCIÓN DE OBRAS PARA EL ABASTECIMIENTO DE AGUA, PETRÓLEO, GAS, ELECTRICIDAD Y TELECOMUNICACIONES EN PROCESO	811,920.95	0.00	0.00	0.00	811,920.95	0.00
DIVISIÓN DE TERRENOS Y CONSTRUCCIÓN DE OBRAS DE URBANIZACIÓN EN PROCESO	7,583,072.18	0.00	0.00	0.00	7,583,072.18	0.00
OTRAS CONSTRUCCIONES DE INGENIERÍA CIVIL U OBRA PESADA EN PROCESO	4,894,008.45	0.00	0.00	0.00	4,894,008.45	0.00
INSTALACIONES Y EQUIPAMIENTO EN CONSTRUCCIONES EN PROCESO	357,567.56	0.00	0.00	0.00	357,567.56	0.00
TRABAJOS DE ACABADOS EN EDIFICACIONES Y OTROS TRABAJOS ESPECIALIZADOS EN PROCESO	13,541,281.91	0.00	0.00	0.00	13,541,281.91	0.00
TOTAL	235,737,638.16	11,339.40	0.00	0.00	235,737,638.16	11,339.40

“2024, AÑO DEL BICENTENARIO DE LA CREACIÓN DEL TERRITORIO DE COLIMA”

“H. Ayuntamiento Coquimatlán, Colima”

Reforma S/N y Jesús Alcaraz, Coquimatlán, Col., Tel: 312 207 89 66, 312 207 92 58 C. P. 28400.



COQUIMATLÁN

H. AYUNTAMIENTO 2021 - 2024

Bienes Muebles.

4. Estos de igual forma pertenecen al Activo No Circulante y representan las existencias de Mobiliario y Equipo, Equipo de Transporte, Equipo de Defensa y Seguridad, así como también la Maquinaria y otras Herramientas necesaria para la operación, la cual al cierre del mes de mayo de 2024 tiene un saldo de \$18,493,887.59

CUENTA	Saldo Anterior		Movimientos		Saldo Actual	
	Debe	Haber	Debe	Haber	Debe	Haber
BIENES MUEBLES	18,493,887.59	0.00	0.00	0.00	18,493,887.59	0.00
MOBILIARIO Y EQUIPO DE ADMINISTRACIÓN	16,144,491.14	0.00	0.00	0.00	16,144,491.14	0.00
MOBILIARIO Y EQUIPO EDUCACIONAL Y RECREATIVO	976,786.99	0.00	0.00	0.00	976,786.99	0.00
EQUIPO DE DEFENSA Y SEGURIDAD	1,372,609.46	0.00	0.00	0.00	1,372,609.46	0.00
TOTAL	18,493,887.59	0.00	0.00	0.00	18,493,887.59	0.00

Activos Intangibles.

5. Representa el SOFTWARE de los sistemas de administración del Municipio, con un saldo al cierre del mes de Mayo 2023 por el monto de \$21,802.00.

PASIVO

Cuentas por Pagar a Corto Plazo.

6. Este rubro acumula al Pasivo Circulante integrado por Servicios Personales por Pagar, Proveedores, Retenciones y Contribuciones por Pagar, entre otros, al cierre del mes de mayo 2024 tiene un saldo por la cantidad de \$30,334,499.09

CUENTA	Saldo Anterior		Movimientos		Saldo Actual	
	Debe	Haber	Debe	Haber	Debe	Haber
CUENTAS POR PAGAR A CORTO PLAZO	0.00	31,347,473.73	9,140,721.47	8,127,746.83	0.00	30,334,499.09
SERVICIOS PERSONALES POR PAGAR A CORTO PLAZO	0.00	14,314,284.45	5,646,700.13	4,787,307.99	0.00	13,454,892.31
PROVEEDORES POR PAGAR A CORTO PLAZO	560,155.45	0.00	1,223,246.81	1,476,290.74	307,111.52	0.00
CONTRATISTAS POR OBRAS PÚBLICAS POR PAGAR A CORTO PLAZO	0.00	470,608.02	0.00	0.00	0.00	470,608.02
TRANSFERENCIAS OTORGADAS POR PAGAR A CORTO PLAZO	0.00	404,705.68	766,666.66	766,666.66	0.00	404,705.68
RETENCIONES Y CONTRIBUCIONES POR PAGAR A CORTO PLAZO	0.00	14,062,797.36	1,168,300.09	1,060,193.39	0.00	13,954,690.66
DEVOLUCIONES DE LA LEY DE INGRESO POR PAGAR A CORTO PLAZO	0.00	108,628.20	0.00	0.00	0.00	108,628.20
OTRAS CUENTAS POR PAGAR A CORTO PLAZO	0.00	2,546,605.47	335,807.78	37,288.05	0.00	2,248,085.74
TOTAL	560,155.45	31,907,629.18	9,140,721.47	8,127,746.83	307,111.52	30,641,610.61


Porción a Corto Plazo de la Deuda Pública Interna.

7. Representa el saldo de la deuda que se tiene contratada con Banca BANBAJIO, y el saldo que se tiene al cierre de la cuenta pública del mes de mayo 2024 es de \$6,395,107.94, como se muestra en la siguiente tabla:

"2024, AÑO DEL BICENTENARIO DE LA CREACIÓN DEL TERRITORIO DE COLIMA"

"H. Ayuntamiento Coquimatlán, Colima"

Reforma S/N y Jesús Alcaraz, Coquimatlán, Col., Tel: 312 207 89 66, 312 207 92 58 C. P. 28400.



COQUIMATLÁN

H. AYUNTAMIENTO 2021 - 2024

CUENTA	Saldo Anterior		Movimientos		Saldo Actual	
	Debe	Haber	Debe	Haber	Debe	Haber
PORCIÓN A CORTO PLAZO DE LA DEUDA PÚBLICA INTERNA	0.00	6,449,101.56	53,993.62	0.00	0.00	6,395,107.94
TOTAL	0.00	6,449,101.56	53,993.62	0.00	0.00	6,395,107.94

Otras Provisiones a Corto Plazo.

Hacienda Pública/Patrimonio.


8. El Patrimonio Contribuido al cierre del mes de mayo 2024 es por la cantidad de \$12,978,170.33, y el Patrimonio Generado refleja un total de \$242,420,393.25 se detallan los resultados de ejercicios anteriores al 2024.

CUENTA	Saldo Anterior		Movimientos		Saldo Actual	
	Debe	Haber	Debe	Haber	Debe	Haber
HACIENDA PUBLICA/PATRIMONIO	0.00	242,420,393.25	0.00	0.00	0.00	242,420,393.25
HACIENDA PUBLICA/PATRIMONIO GENERADO	0.00	242,420,393.25	0.00	0.00	0.00	242,420,393.25
RESULTADOS DE EJERCICIOS ANTERIORES	0.00	229,442,222.92	0.00	0.00	0.00	229,442,222.92
RESULTADO EJERCICIO 2006	9,908,965.82	0.00	0.00	0.00	9,908,965.82	0.00
RESULTADO EJERCICIO 2008	0.00	4,148,484.46	0.00	0.00	0.00	4,148,484.46
RESULTADO EJERCICIO 2009	1,903,753.14	0.00	0.00	0.00	1,903,753.14	0.00
RESULTADO EJERCICIO 2010	0.00	1,516,535.05	0.00	0.00	0.00	1,516,535.05
RESULTADO EJERCICIO 2011	0.00	627,569.94	0.00	0.00	0.00	627,569.94
SUP O DEF 1990	489,733.84	0.00	0.00	0.00	489,733.84	0.00
SUP O DEF 1991	86,476.40	0.00	0.00	0.00	86,476.40	0.00
SUP O DEF 1992	238,128.61	0.00	0.00	0.00	238,128.61	0.00
SUP O DEF 1993	419,074.88	0.00	0.00	0.00	419,074.88	0.00
SUP O DEF 1994	396,403.36	0.00	0.00	0.00	396,403.36	0.00
SUP O DEF 1995	105,595.46	0.00	0.00	0.00	105,595.46	0.00
SUP O DEF 1996	360,950.40	0.00	0.00	0.00	360,950.40	0.00
SUP O DEF 1997	0.00	2,428,046.29	0.00	0.00	0.00	2,428,046.29
SUP O DE F1998	0.00	1,077,382.20	0.00	0.00	0.00	1,077,382.20
SUP O DEF 1999	0.00	1,574,368.51	0.00	0.00	0.00	1,574,368.51
SUP O DEF 2000	0.00	684,511.01	0.00	0.00	0.00	684,511.01
SUP O DEF 2001	5,830,439.30	0.00	0.00	0.00	5,830,439.30	0.00
SUP O DEF 2002	0.00	1,910,777.48	0.00	0.00	0.00	1,910,777.48
RESULTADO EJERCICIO 2003	962,044.80	0.00	0.00	0.00	962,044.80	0.00
RESULTADO EJERCICIO 2004	0.00	3,342,415.89	0.00	0.00	0.00	3,342,415.89
RESULTADO EJER ANTERIORES	1,173,042.82	0.00	0.00	0.00	1,173,042.82	0.00
RESULTADO EJERCICIO 2005	1,256,399.24	0.00	0.00	0.00	1,256,399.24	0.00
RESULTADO EJERCICIO 2007	4,731,841.54	0.00	0.00	0.00	4,731,841.54	0.00
RESULTADO EJERCICIO 2012	1,177,302.95	0.00	0.00	0.00	1,177,302.95	0.00

"2024, AÑO DEL BICENTENARIO DE LA CREACIÓN DEL TERRITORIO DE COLIMA"

"H. Ayuntamiento Coquimatlán, Colima"

Reforma S/N y Jesús Alcaraz, Coquimatlán, Col., Tel: 312 207 89 66, 312 207 92 58 C. P. 28400.



COQUIMATLÁN

H. AYUNTAMIENTO 2021 - 2024

RESULTADO EJERCICIO 2013	0.00	6,922,022.42	0.00	0.00	0.00	6,922,022.42
RESULTADO EJERCICIO 2014	0.00	12,415,423.13	0.00	0.00	0.00	12,415,423.13
RESULTADO EJERCICIO 2015	0.00	9,516,809.56	0.00	0.00	0.00	9,516,809.56
RESULTADO EJERCICIO 2016	0.00	17,039,697.24	0.00	0.00	0.00	17,039,697.24
RESULTADO EJERCICIO 2017	0.00	21,320,636.38	0.00	0.00	0.00	21,320,636.38
RESULTADO EJERCICIO 2018	0.00	23,836,506.21	0.00	0.00	0.00	23,836,506.21
RESULTADO EJERCICIO 2019	0.00	28,673,617.28	0.00	0.00	0.00	28,673,617.28
RESULTADO EJERCICIO 2020	0.00	23,555,679.81	0.00	0.00	0.00	23,555,679.81
RESULTADO EJERCICIO 2021	0.00	17,412,672.64	0.00	0.00	0.00	17,412,672.64
RESULTADO EJERCICIO 2022	0.00	31,392,481.89	0.00	0.00	0.00	31,392,481.89
RESULTADO EJERCICIO 2023	0.00	49,086,738.09	0.00	0.00	0.00	49,086,738.09
RESERVAS	0.00	12,978,170.33	0.00	0.00	0.00	12,978,170.33
RESERVAS DE PATRIMONIO	0.00	12,978,170.33	0.00	0.00	0.00	12,978,170.33
TOTAL	29,040,152.56	271,460,545.81	0.00	0.00	29,040,152.56	271,460,545.81

II. NOTAS AL ESTADO DE ACTIVIDADES

Ingresos de Gestión


Se integran de los Rubros de Ingreso que se detallan en la tabla al mes de mayo 2024 por la cantidad de \$14,054,612.38

Descripción	Importe
INGRESOS Y OTROS BENEFICIOS	
INGRESOS DE GESTIÓN	1,123,243.38
IMPUESTOS	
IMPUESTOS SOBRE LOS INGRESOS	0.00
IMPUESTOS SOBRE EL PATRIMONIO	262,420.01
IMPUESTOS SOBRE LA PRODUCCIÓN, EL CONSUMO Y LAS TRANSACCIONES	230,863.73
ACCESORIOS DE IMPUESTOS	76,892.13
DERECHOS	
DERECHOS POR EL USO, GOCE, APROVECHAMIENTO O EXPLOTACIÓN DE BIENES DE DOMINIO PÚBLICO	17,636.31
DERECHOS POR PRESTACIÓN DE SERVICIOS	121,698.67
ACCESORIOS DE DERECHOS	0.00
OTROS DERECHOS	161,991.51
PRODUCTOS	
PRODUCTOS	19,089.25
APROVECHAMIENTOS	
MULTAS	22,595.14
INDEMNIZACIONES	150,056.63
OTROS APROVECHAMIENTOS	60,000.00
PARTICIPACIONES, APORTACIONES, CONVENIOS, INCENTIVOS DERIVADOS DE LA COLABORACIÓN FISCAL, FONDOS DISTINTOS DE APORTACIONES, TRANSFERENCIAS, ASIGNACIONES, SUBSIDIOS Y SUBVENCIONES, Y PENSIONES Y JUBILACIONES	12,931,369.00

"2024, AÑO DEL BICENTENARIO DE LA CREACIÓN DEL TERRITORIO DE COLIMA"

"H. Ayuntamiento Coquimatlán, Colima"

Reforma S/N y Jesús Alcaraz, Coquimatlán, Col., Tel: 312 207 89 66, 312 207 92 58 C. P. 28400.



COQUIMATLÁN

H. AYUNTAMIENTO 2021 - 2024

PARTICIPACIONES, APORTACIONES, CONVENIOS, INCENTIVOS DERIVADOS DE LA COLABORACIÓN FISCAL Y FONDOS DISTINTOS DE APORTACIONES	
PARTICIPACIONES	8,439,584.00
APORTACIONES	4,491,785.00
CONVENIOS	0.00
TOTAL DE INGRESOS Y OTROS BENEFICIOS	14,054,612.38

Participaciones y Aportaciones

- El saldo al mes de mayo 2024 de esta cuenta se integra de conformidad a lo expresado en la siguiente tabla y asciende a la cantidad de \$59,560,880.34

CUENTA	Saldo Anterior		Movimientos		Saldo Actual	
	Debe	Haber	Debe	Haber	Debe	Haber
PARTICIPACIONES, APORTACIONES, CONVENIOS, INCENTIVOS DERIVADOS DE LA COLABORACIÓN FISCAL Y FONDOS DISTINTOS DE APORTACIONES	0.00	46,629,511.34	0.00	12,931,369.00	0.00	59,560,880.34
PARTICIPACIONES	0.00	31,575,164.34	0.00	8,439,584.00	0.00	40,014,748.34
PARTICIPACIONES	0.00	20,786,676.26	0.00	5,606,987.42	0.00	26,393,663.68
FONDO GENERAL DE PARTICIPACIONES	0.00	6,180,954.59	0.00	1,671,533.87	0.00	7,852,488.46
FONDO DE FOMENTO MUNICIPAL	0.00	508,439.18	0.00	113,743.74	0.00	622,182.92
ISAN	0.00	675,268.18	0.00	110,900.83	0.00	786,169.01
IEPS	0.00	1,213,733.53	0.00	104,859.61	0.00	1,318,593.14
FONDO DE FISCALIZACIÓN	0.00	1,205,790.92	0.00	295,302.45	0.00	1,501,093.37
IEPS GASOLINA Y DIESEL	0.00	1,004,301.68	0.00	536,256.08	0.00	1,540,557.76
FONDO DE ISR	0.00	15,054,347.00	0.00	4,491,785.00	0.00	19,546,132.00
APORTACIONES	0.00	8,738,379.00	0.00	2,912,793.00	0.00	11,651,172.00
FONDO DE APORTACIÓN PARA EL FORTALECIMIENTO DE LOS MUNICIPIOS	0.00	6,315,968.00	0.00	1,578,992.00	0.00	7,894,960.00
TOTAL	0.00	46,629,511.34	0.00	12,931,369.00	0.00	59,560,880.34

Gastos y Otras Pérdidas


- Se integra por las cuentas de gastos de Servicios Personales, Materiales y Suministros, Servicios Generales, Transferencia, Asignaciones, Subsidios y Otras Ayudas, Participaciones y Aportaciones e Intereses, Comisiones y Otros Gastos como se muestra en la tabla y su saldo al cierre del mes de mayo 2024 ascienden a la cantidad de \$39,478,135.49

CUENTA	Saldo Anterior		Movimientos		Saldo Actual	
	Debe	Haber	Debe	Haber	Debe	Haber
GASTOS Y OTRAS PÉRDIDAS	32,317,761.84	0.00	7,184,888.83	24,515.18	39,478,135.49	0.00
GASTOS DE FUNCIONAMIENTO	26,216,570.88	0.00	5,560,886.75	24,515.18	31,752,942.45	0.00
SERVICIOS PERSONALES	20,111,539.94	0.00	4,473,214.39	10,000.00	24,574,754.33	0.00
REMUNERACIONES AL PERSONAL DE CARÁCTER PERMANENTE	10,336,404.54	0.00	2,533,696.12	0.00	12,870,100.66	0.00
REMUNERACIONES AL PERSONAL DE CARÁCTER TRANSITORIO	46,664.64	0.00	22,107.56	0.00	68,772.20	0.00
REMUNERACIONES ADICIONALES Y ESPECIALES	1,853,707.08	0.00	466,805.99	0.00	2,320,513.07	0.00
SEGURIDAD SOCIAL	1,641,897.73	0.00	44,606.16	0.00	1,686,503.89	0.00
OTRAS PRESTACIONES SOCIALES Y ECONOMICAS	5,533,418.35	0.00	1,231,136.66	10,000.00	6,754,555.01	0.00

"2024, AÑO DEL BICENTENARIO DE LA CREACIÓN DEL TERRITORIO DE COLIMA"

"H. Ayuntamiento Coquimatlán, Colima"

Reforma S/N y Jesús Alcaraz, Coquimatlán, Col., Tel: 312 207 89 66, 312 207 92 58 C. P. 28400.



COQUIMATLÁN

H. AYUNTAMIENTO 2021 - 2024

PAGO DE ESTIMULOS A SERVIDORES PUBLICOS	699,447.60	0.00	174,861.90	0.00	874,309.50	0.00
MATERIALES Y SUMINISTROS	1,962,033.33	0.00	435,779.05	5,428.97	2,392,383.41	0.00
MATERIALES DE ADMINISTRACION, EMISION DE DOCUMENTOS Y ARTICULOS OFICIALES	203,896.08	0.00	28,055.64	0.00	231,951.72	0.00
MATERIALES Y ARTICULOS DE CONSTRUCCION Y DE REPARACION	147,861.28	0.00	9,402.94	0.00	157,264.22	0.00
PRODUCTOS QUIMICOS, FARMACEUTICOS Y DE LABORATORIO	4,291.84	0.00	667.50	0.00	4,959.34	0.00
COMBUSTIBLES, LUBRICANTES Y ADITIVOS	1,362,781.43	0.00	371,219.12	3,550.03	1,730,450.52	0.00
VESTUARIO, BLANCOS, PRENDAS DE PROTECCION Y ARTICULOS DEPORTIVOS	181,666.79	0.00	19,256.51	0.00	200,923.30	0.00
MATERIALES Y SUMINISTROS PARA SEGURIDAD	22,161.20	0.00	464.00	0.00	22,625.20	0.00
HERRAMIENTAS, REFACCIONES Y ACCESORIOS MENORES	39,374.71	0.00	6,713.34	1,878.94	44,209.11	0.00
SERVICIOS GENERALES	4,142,997.61	0.00	651,893.31	9,086.21	4,785,804.71	0.00
SERVICIOS BÁSICOS	1,086,120.60	0.00	403,796.68	0.00	1,489,917.28	0.00
SERVICIOS DE ARRENDAMIENTO	109,905.60	0.00	17,000.00	0.00	126,905.60	0.00
SERVICIOS PROFESIONALES, CIENTÍFICOS Y TÉCNICOS Y OTROS SERVICIOS	23,763.27	0.00	46,354.66	3,500.01	66,617.92	0.00
SERVICIOS FINANCIEROS, BANCARIOS Y COMERCIALES	26,521.65	0.00	17,557.79	0.00	44,079.44	0.00
SERVICIOS DE INSTALACION, REPARACION, MANTENIMIENTO Y CONSERVACION	1,481,418.30	0.00	72,632.83	3,387.20	1,550,663.93	0.00
SERVICIOS OFICIALES	1,358,659.76	0.00	80,463.54	2,199.00	1,436,924.30	0.00
OTROS SERVICIOS GENERALES	56,608.43	0.00	14,087.81	0.00	70,696.24	0.00
TRANSFERENCIAS, ASIGNACIONES, SUBSIDIOS Y OTRAS AYUDAS	5,899,569.58	0.00	1,589,404.22	0.00	7,488,973.80	0.00
TRANSFERENCIAS AL RESTO DEL SECTOR PUBLICO	3,066,666.64	0.00	766,666.66	0.00	3,833,333.30	0.00
TRANSFERENCIAS A ENTIDADES FEDERATIVAS Y MUNICIPIOS	3,066,666.64	0.00	766,666.66	0.00	3,833,333.30	0.00
AYUDAS SOCIALES	123,500.00	0.00	17,600.00	0.00	141,100.00	0.00
AYUDAS SOCIALES A PERSONAS	53,100.00	0.00	0.00	0.00	53,100.00	0.00
AYUDAS SOCIALES A INSTITUCIONES	70,400.00	0.00	17,600.00	0.00	88,000.00	0.00
PENSIONES Y JUBILACIONES	2,709,402.94	0.00	805,137.56	0.00	3,514,540.50	0.00
JUBILACIONES	2,709,402.94	0.00	805,137.56	0.00	3,514,540.50	0.00
INTERESES, COMISIONES Y OTROS GASTOS DE LA DEUDA PÚBLICA	201,621.38	0.00	34,597.86	0.00	236,219.24	0.00
INTERESES DE LA DEUDA PUBLICA	201,621.38	0.00	34,597.86	0.00	236,219.24	0.00
INTERESES DE LA DEUDA PÚBLICA INTERNA	201,621.38	0.00	34,597.86	0.00	236,219.24	0.00
TOTAL	32,317,761.84	0.00	7,184,888.83	24,515.18	39,478,135.49	0.00

III. NOTAS AL ESTADO DE VARIACION EN LA HACIENDA PUBLICA

1. Se informa de manera agrupada, acerca de las modificaciones al patrimonio contribuido.


No Existen modificaciones al Patrimonio Contribuido

2. Se informará de manera agrupada, acerca del monto y procedencia de los recursos que modifican al patrimonio generado.

"2024, AÑO DEL BICENTENARIO DE LA CREACIÓN DEL TERRITORIO DE COLIMA"

"H. Ayuntamiento Coquimatlán, Colima"

Reforma S/N y Jesús Alcaraz, Coquimatlán, Col., Tel: 312 207 89 66, 312 207 92 58 C. P. 28400.



COQUIMATLÁN

H. AYUNTAMIENTO 2021 - 2024

Se informa de manera agrupada, acerca del monto al 31 de mayo del 2024 así como la procedencia de los recursos que modifican a la Hacienda Pública generada:

CUENTA	Saldo Anterior		Movimientos		Saldo Actual	
	Debe	Haber	Debe	Haber	Debe	Haber
HACIENDA PUBLICA/ PATRIMONIO	0.00	242,420,393.25	0.00	0.00	0.00	242,420,393.25
HACIENDA PUBLICA/ PATRIMONIO GENERADO	0.00	229,442,222.92	0.00	0.00	0.00	229,442,222.92
RESULTADOS DE EJERCICIOS ANTERIORES	0.00	12,978,170.33	0.00	0.00	0.00	12,978,170.33
RESERVAS	0.00	242,420,393.25	0.00	0.00	0.00	242,420,393.25
TOTAL	0.00	242,420,393.25	0.00	0.00	0.00	242,420,393.25

IV. NOTAS AL ESTADO DE FLUJO DE EFECTIVO

Efectivo y equivalentes

1. Análisis de los saldos inicial y final que figuran en la última parte del Estado de Flujo de Efectivo en la cuenta de efectivo y equivalentes es como sigue:

CUENTA	Saldo Anterior		Movimientos		Saldo Actual	
	Debe	Haber	Debe	Haber	Debe	Haber
EFFECTIVO Y EQUIVALENTES	28,210,658.13	0.00	15,409,932.38	9,426,401.98	34,194,188.53	0.00
BANCOS/ TESORERIA	28,198,667.63	0.00	15,400,496.76	9,416,966.36	34,182,198.03	0.00
CUENTAS BANCARIAS TESORERIA MUNICIPAL	28,198,667.63	0.00	15,400,496.76	9,416,966.36	34,182,198.03	0.00
DEPOSITOS DE FONDOS DE TERCEROS EN GARANTÍA Y/O ADMINISTRACIÓN	11,990.50	0.00	0.00	0.00	11,990.50	0.00
DEPÓSITOS DE FONDOS DE TERCEROS EN GARANTÍA	11,990.50	0.00	0.00	0.00	11,990.50	0.00
TOTAL	28,210,658.13	0.00	15,409,932.38	9,426,401.98	34,194,188.53	0.00


2. Adquisiciones de bienes muebles e inmuebles con su monto global al 31 de mayo de 2024 y, en su caso, el porcentaje de estas adquisiciones que fueron realizadas mediante subsidios de capital del sector central. Adicionalmente, se revela el importe de los pagos que durante el ejercicio se hicieron por la compra de los elementos citados:

CUENTA	Saldo Anterior		Movimientos		Saldo Actual	
	Debe	Haber	Debe	Haber	Debe	Haber
BIENES INMUEBLES, INFRAESTRUCTURA Y CONSTRUCCIONES EN PROCESO	235,726,298.76	0.00	0.00	0.00	235,726,298.76	0.00
VIVIENDAS	6,624,464.03	0.00	0.00	0.00	6,624,464.03	0.00
VIVIENDAS EN ZONAS MARGINADAS	4,174,464.03	0.00	0.00	0.00	4,174,464.03	0.00
OTRAS VIVIENDAS PARA FINES DEL ENTE PÚBLICO	2,450,000.00	0.00	0.00	0.00	2,450,000.00	0.00
EDIFICIOS NO HABITACIONALES	10,694,900.32	0.00	0.00	0.00	10,694,900.32	0.00
UNIDADES DEPORTIVAS, PARQUES Y JARDINES	10,706,239.72	0.00	0.00	0.00	10,706,239.72	0.00
ESTACIONAMIENTOS Y APARCADEROS	0.00	11,339.40	0.00	0.00	0.00	11,339.40
CONSTRUCCIONES EN PROCESO EN BIENES DE DOMINIO PÚBLICO	191,219,083.36	0.00	0.00	0.00	191,219,083.36	0.00
EDIFICACIÓN HABITACIONAL EN PROCESO	10,667,296.46	0.00	0.00	0.00	10,667,296.46	0.00
EDIFICACIÓN NO HABITACIONAL EN PROCESO	20,162,916.69	0.00	0.00	0.00	20,162,916.69	0.00

"2024, AÑO DEL BICENTENARIO DE LA CREACIÓN DEL TERRITORIO DE COLIMA"

"H. Ayuntamiento Coquimatlán, Colima"

Reforma S/N y Jesús Alcaraz, Coquimatlán, Col., Tel: 312 207 89 66, 312 207 92 58 C. P. 28400.



COQUIMATLÁN

H. AYUNTAMIENTO 2021 - 2024

CONSTRUCCIÓN DE OBRAS PARA EL ABASTECIMIENTO DE AGUA, PETRÓLEO, GAS, ELECTRICIDAD Y TELECOMUNICACIONES EN PROCESO	17,189,529.64	0.00	0.00	0.00	17,189,529.64	0.00
DIVISIÓN DE TERRENOS Y CONSTRUCCIÓN DE OBRAS DE URBANIZACIÓN EN PROCESO	123,576,670.37	0.00	0.00	0.00	123,576,670.37	0.00
CONSTRUCCIÓN DE VÍAS DE COMUNICACIÓN EN PROCESO	4,499,678.75	0.00	0.00	0.00	4,499,678.75	0.00
OTRAS CONSTRUCCIONES DE INGENIERÍA CIVIL U OBRA PESADA EN PROCESO	7,410,135.56	0.00	0.00	0.00	7,410,135.56	0.00
INSTALACIONES Y EQUIPAMIENTO EN CONSTRUCCIONES EN PROCESO	4,274,592.41	0.00	0.00	0.00	4,274,592.41	0.00
TRABAJOS DE ACABADOS EN EDIFICACIONES Y OTROS TRABAJOS ESPECIALIZADOS EN PROCESO	3,438,263.48	0.00	0.00	0.00	3,438,263.48	0.00
CONSTRUCCIONES EN PROCESO EN BIENES PROPIOS	27,187,851.05	0.00	0.00	0.00	27,187,851.05	0.00
CONSTRUCCIÓN DE OBRAS PARA EL ABASTECIMIENTO DE AGUA, PETRÓLEO, GAS, ELECTRICIDAD Y TELECOMUNICACIONES EN PROCESO	811,920.95	0.00	0.00	0.00	811,920.95	0.00
DIVISIÓN DE TERRENOS Y CONSTRUCCIÓN DE OBRAS DE URBANIZACIÓN EN PROCESO	7,583,072.18	0.00	0.00	0.00	7,583,072.18	0.00
OTRAS CONSTRUCCIONES DE INGENIERÍA CIVIL U OBRA PESADA EN PROCESO	4,894,008.45	0.00	0.00	0.00	4,894,008.45	0.00
INSTALACIONES Y EQUIPAMIENTO EN CONSTRUCCIONES EN PROCESO	357,567.56	0.00	0.00	0.00	357,567.56	0.00
TRABAJOS DE ACABADOS EN EDIFICACIONES Y OTROS TRABAJOS ESPECIALIZADOS EN PROCESO	13,541,281.91	0.00	0.00	0.00	13,541,281.91	0.00
TOTAL	235,737,638.16	11,339.40	0.00	0.00	235,737,638.16	11,339.40

Las cuentas de orden se utilizan para registrar movimientos de valores que no afecten o modifiquen el balance del ente contable, sin embargo, su incorporación en libros es necesaria con fines de recordatorio contable, de control y en general sobre los aspectos administrativos, o bien, para consignar sus derechos o responsabilidades contingentes que puedan, o no, presentarse en el futuro.

Las cuentas que se manejan para efectos de estas Notas son las siguientes:

Cuentas de Orden Contables y Presupuestarias:

Contables:

- Valores
- Emisión de obligaciones
- Avales y garantías
- Juicios
- Contratos para Inversión Mediante Proyectos para Prestación de Servicios (PPS) y Similares
- Bienes concesionados o en comodato


Presupuestarias:

- Cuentas de ingresos
- Cuentas de egresos

“2024, AÑO DEL BICENTENARIO DE LA CREACIÓN DEL TERRITORIO DE COLIMA”

“H. Ayuntamiento Coquimatlán, Colima”

Reforma S/N y Jesús Alcaraz, Coquimatlán, Col., Tel: 312 207 89 66, 312 207 92 58 C. P. 28400.



COQUIMATLÁN

H. AYUNTAMIENTO 2021 - 2024

B) NOTAS DE GESTIÓN ADMINISTRATIVA

1. Introducción

Los Estados Financieros de los entes públicos, proveen de información financiera a los principales usuarios de la misma, entre ellos está la H. Legislatura del Estado de Colima, así como la ciudadanía en general que demanda información sobre la situación contable del Municipio de Coquimatlán, Col.

El objetivo del presente documento es la revelación del contexto y de los aspectos económicos-financieros más relevantes que influyeron en las decisiones del período, que comprende del 1 al 30 de mayo de 2024, y que se consideraron en la elaboración de los estados financieros para la mayor comprensión de los mismos y sus particularidades.

De esta manera, se informa y explica la respuesta del gobierno a las condiciones relacionadas con la información financiera del período de gestión; además, de exponer aquellas políticas que podrían afectar la toma de decisiones en períodos posteriores.

2. Panorama Económico y Financiero

Al mes de mayo 2024, el Municipio de Coquimatlán, Col.

3. Autorización e Historia

a) Fecha de Creación e Historia

Para efectos fiscales se cuenta con un Registro Federal de Contribuyentes MTC850101-LUA, por lo que la Secretaría de Hacienda y Crédito Público reconoce como fecha de creación el 01 (primero) de enero de 1985.

Coquimatlán proviene de las raíces nahuas coqui que quiere decir paloma o torcaza, ma, de maitl que significa mano, tomar o asir, y tlan lugar, es decir "Lugar donde se cazan o atrapan torcazas". Existe una segunda acepción: "Lugar donde se hacen redes"; sin embargo, la primera es la más aceptada.

Coquimatlán fue una congregación de estirpe teca y formó parte del señorío de Collimán. Sus habitantes tenían formas esquemáticas de organización sociopolítica con dirigentes cuyo cargo era predominantemente civil; dichos gobernantes dirigían las manifestaciones religiosas y participaban de la autoridad militar que les transmitía el Tlatoani de Collimán.

Coquimatlán comenzó su vida independiente en el siglo XV y fue un pueblo indio establecido entre las márgenes del arroyo de Comalá y el río Armería. La conquista española trajo consigo el sojuzgamiento de los indios y apropiación de la mayor parte de sus tierras, las cuales fueron distribuidas en concesiones entre los soldados españoles.

Su nombre original, pronunciado erróneamente como Coximatlán; con la llegada de los conquistadores, cambió a San Pedro Coquimatlán, el cual, al ser arrasado por una creciente del arroyo de Comalá, tuvo que ser trasladado al lugar que hoy ocupa el 19 de MAYO de 1836; siendo después de su refundación cuando se le empezó a conocer con el nombre actual.

El desarrollo de Coquimatlán se inició a partir de 1889 con la introducción del ferrocarril de vía angosta, mismo que aumentó considerablemente en 1908 con el de vía ancha a Guadalajara.

Los personajes principales que sobresalieron en el desarrollo municipal, entre los años de 1902 y 1922, fueron Faustino Aguilar Zamora, Hilario G. Castañeda y Marcos García. La construcción de la carretera a Colima y caminos vecinales, la introducción del agua potable y la energía eléctrica en 1956-60, aunados a la construcción del sistema de riego y pozos profundos en 1963 y el crecimiento de la agricultura y la ganadería, constituyen factores que propician el auge a Coquimatlán. Desde 1987, la cabecera cuenta con carretera de 4 carriles que une a Colima con los demás estados de la República.

b) Principales cambios en su estructura orgánica

Durante el presente ejercicio no se realizaron cambios en la estructura organizacional, quedando está de acuerdo al Reglamento del Gobierno Municipal del Ayuntamiento de Coquimatlán, Colima.

4. Organización y Objeto Social

a) Objeto Social.

El Municipio es una institución de orden público, base de la división territorial y de la organización política y administrativa del Estado, constituido por una comunidad de personas, establecida en un territorio determinado, cuya finalidad consiste en promover la gestión de sus intereses, proteger y fomentar los valores de la convivencia local y prestar los servicios básicos que ésta requiera. Estará dotado de personalidad jurídica y patrimonio propios, autónomo en su régimen interno y con libre administración de su hacienda.

b) Principal actividad.


c) Ejercicio fiscal.

Período fiscal corresponde del 01 al 31 de mayo de 2024.

"2024, AÑO DEL BICENTENARIO DE LA CREACIÓN DEL TERRITORIO DE COLIMA"

"H. Ayuntamiento Coquimatlán, Colima"

Reforma S/N y Jesús Alcaraz, Coquimatlán, Col., Tel: 312 207 89 66, 312 207 92 58 C. P. 28400.



COQUIMATLÁN

H. AYUNTAMIENTO 2021 - 2024

d) Régimen Jurídico.

Es una institución investida de personalidad jurídica y patrimonio propio, con facultades y capacidad según se establece en el artículo 115 fracción II de la Constitución Política de los Estados Unidos Mexicanos, y que conforme al artículo 91 de la Constitución Política del Estado Libre y Soberano de Colima, El Ayuntamiento es depositario de la función pública municipal y constituye la primera instancia de gobierno, con el propósito de recoger y atender las necesidades colectivas y sociales, así como para articular y promover el desarrollo integral y sustentable del municipio. En tanto el artículo 2 de la Ley del Municipio Libre para el Estado de Colima establece que el municipio es una institución de orden público, base de la división territorial y de la organización política y administrativa del Estado, constituido por una comunidad de personas, establecida en un territorio determinado, cuya finalidad consiste en promover la gestión de sus intereses, proteger y fomentar los valores de la convivencia local y prestar los servicios básicos que ésta requiera. Estará dotado de personalidad jurídica y patrimonio propios, autónomo en su régimen interno y con libre administración de su hacienda. Asimismo, tiene la potestad para normar directamente las materias, funciones, procedimientos y servicios de su competencia, así como para establecer órganos de gobierno propios. Se reconoce la heterogeneidad de los municipios del Estado, lo que deberá reflejarse en su autonomía para conducirse y realizar sus acciones de gobierno en relación a sus condiciones y necesidades y en su artículo 3 de la misma ley, establece que el municipio será administrado y gobernado por el Ayuntamiento

- e) Consideraciones fiscales del ente: revelar el tipo de contribuciones que esté obligado a pagar o retener.
- f) Estructura organizacional básica.

La estructura organizacional se basa en lo dispuesto por Ley del Municipio Libre del Estado de Colima y el Reglamento del Gobierno Municipal del Ayuntamiento de Coquimatlán, Colima. El Municipio es gobernado por un Ayuntamiento de elección popular, y se compone por 1 Presidente Municipal que política y administrativamente es el representante del Municipio, 8 regidores y 1 Síndico Municipal quien es el representante legal del Ayuntamiento. Fideicomisos, mandatos y análogos de los cuales es fideicomitente o fideicomisario.

5. Bases de Preparación de los Estados Financieros

- a) El Municipio de Coquimatlán cuenta con un sistema de contabilidad gubernamental diseñado en apego a la Ley General de Contabilidad Gubernamental y a los lineamientos emitidos por el Consejo Nacional de Armonización Contable (CONAC) y a las demás disposiciones legales aplicables.
- b) En lo referente a los postulados básicos, éstos han sido el sustento técnico del registro de las operaciones, la elaboración y presentación de los estados financieros, con la finalidad de uniformar los métodos, procedimientos y prácticas contables, que dan sustento a la configuración del Sistema de Contabilidad Gubernamental.
- c) Para el caso de la presente Cuenta Pública del Municipio de Coquimatlán, no se ha aplicado alguna Normatividad Supletoria.

6. Políticas de Contabilidad Significativas

En cuanto a las políticas contables, se comenta lo siguiente:

- a) El Municipio de Coquimatlán, no ha efectuado operaciones en el extranjero y no ha tenido efecto alguno en la información financiera gubernamental.
- b) De la misma manera no existen acciones de Compañías subsidiarias no consolidadas y asociadas. No se tiene una actividad comercial, por lo que no existe Sistema y método de valuación de inventarios y costo de lo vendido.
- c) En cuanto a las políticas para el cálculo de la reserva actuarial, se tiene el elaborado Gobierno del Estado.
- d) A la fecha del presente documento, no se han generado nuevas provisiones ni reservas.
- e) En lo referente a la Depuración y cancelación de saldos, se analizan y se depuran movimientos contables y en su caso cancelación de saldos.

7. Posición en Moneda Extranjera y Protección por Riesgo Cambiario

Se informa lo siguiente:

- a) No se cuenta con activos en moneda extranjera
- b) No se cuenta con pasivos en moneda extranjera
- c) No se cuenta con posición en moneda extranjera
- d) No se opera con tipo de cambio
- e) En consecuencia, no existe equivalente en moneda nacional

"2024, AÑO DEL BICENTENARIO DE LA CREACIÓN DEL TERRITORIO DE COLIMA"

"H. Ayuntamiento Coquimatlán, Colima"

Reforma S/N y Jesús Alcaraz, Coquimatlán, Col., Tel: 312 207 89 66, 312 207 92 58 C. P. 28400.